

**PŘEHLED ČINNOSTI  
VEŘEJNÝCH KNIHOVEN  
JIHOČESKÉHO KRAJE V ROCE 2007**



**Jihočeská vědecká knihovna  
v Českých Budějovicích  
Odbor knihovnictví a odborného vzdělávání  
2008**

Jihočeská vědecká knihovna v Českých Budějovicích předkládá Přehled činnosti veřejných knihoven Jihočeského kraje za rok 2007. Základní informace o knihovnách lze najít na webových stránkách Jihočeské vědecké knihovny v Českých Budějovicích v oddílu Pro knihovny. Obsahuje přehled jihočeských veřejných knihoven rozdělený podle jednotlivých regionů či typů knihoven se základními informacemi a odkazy na webové stránky jednotlivých knihoven. Je potěšitelné, že prezentaci na internetu už mají nejen knihovny vykonávající regionální funkce a většina profesionálních knihoven, ale také stále větší množství neprofesionálních knihoven. Úroveň malých neprofesionálních knihoven stoupá, rozšiřuje se nabídka jejich služeb. Stále více knihoven se může oprávněně nazývat kulturním a informačním centrem obce. Díky tomu přibývá i zajímavostí zveřejněných v tomto přehledu či na webových stránkách mnoha knihoven.



## **OBSAH:**

<b>STATISTICKÁ DATA Z ČINNOSTI VEŘEJNÝCH KNIHOVEN JIHOČESKÉHO KRAJE.....</b>	<b>4</b>
<b>V ROCE 2007 .....</b>	<b>4</b>
I. Síť knihoven .....	5
II. Knihovní fond.....	6
III. Čtenáři a návštěvníci knihoven.....	12
IV. Výpůjčky .....	18
V. Další údaje.....	24
<b>POROVNÁNÍ ČINNOSTI KNIHOVEN V OBCÍCH OBDOBNE VELIKOSTI .....</b>	<b>28</b>
<b>VÝKON REGIONÁLNÍCH FUNKCÍ – JIHOČESKÝ KRAJ – 2007 ....</b>	<b>55</b>
1. Výchozí stav .....	55
2. Hodnocení výkonu regionálních funkcí .....	57
Regionální funkce na úrovni celého kraje.....	57
Regionální funkce pověřených knihoven a JVK pro region České Budějovice.....	59
Finanční a personální zajištění regionálních funkcí .....	70
<b>ZAJÍMAVOSTI ROKU 2007 .....</b>	<b>72</b>

## Statistická data z činnosti veřejných knihoven Jihočeského kraje v roce 2007

Statistické údaje jsou převzaty ze statistických výkazů za rok 2007 zpracovaných v programu Stat Excel vytvořeném SVK Hradec Králové. Program využívají všechny knihovny Jihočeského kraje zpracovávající statistické sumáře.

Tabulky jsou zpracovány tématicky podle souvisejících dat:

- I. Síť knihoven v roce 2007
- II. Knihovní fond
- III. Čtenáři a návštěvníci knihovny
- IV. Výpůjčky
- V. Další údaje

Řazení jednotlivých tabulek v tématických celcích:

1. Tabulka porovnávající všechny knihovny jednotlivých regionů v rozsahu, pro které jsou knihovny pověřeny poskytováním regionálních funkcí
2. Tabulka porovnávající jednotlivé typy knihoven z celého kraje
  - a. Krajská knihovna
  - b. Knihovna pověřená výkonem regionálních funkcí
  - c. Knihovna s profesionálními pracovníky, tj. s úvazkem vyšším než 15 hodin týdně<sup>1</sup>
  - d. Knihovna s neprofesionálními knihovníky, tj. s úvazkem nižším než 15 hodin týdně<sup>2</sup>
3. Tabulka porovnávající knihovny poskytující regionální funkce, včetně krajské knihovny, tj. JVK v Č. Budějovicích
4. Tabulka porovnávající knihovny s profesionálními pracovníky obsluhovaného regionu (Městské knihovny v Dačicích a Třeboni neposkytují regionální funkce žádným profesionálním knihovnám obsluhovaného regionu)
5. Tabulka porovnávající knihovny s neprofesionálními pracovníky obsluhovaného regionu

---

<sup>1</sup> Dále jen profi knihovna

<sup>2</sup> Dále jen neprofi knihovna

## I. Síť knihoven

Síť knihoven v Jihočeském kraji je už stabilizována. Stále ještě dochází k rušení některých malých knihoven, ale zároveň vznikají knihovny nové. Nyní Jihočeský kraj vykazuje JVK jako krajskou knihovnu a devět knihoven pověřených regionálními funkcemi. Počet knihoven s profesionálním pracovníkem je stabilizovaný. Některé MLK nepracují, ale zatím se neruší.

V celém Jihočeském kraji jsou zajišťovány regionální funkce, v bývalém okrese České Budějovice je zajišťuje Jihočeská vědecká knihovna, která dále pověřuje devět městských knihoven (v Českém Krumlově, Dačicích, Jindřichově Hradci, Milevsku, Písku, Prachaticích, Strakonice, Táboře a Třeboni) zajištěním regionálních funkcí v jejich regionech.

### Síť knihoven Jihočeského kraje v roce 2007:

<b>Jihočeský kraj</b>	<b>Knihovny celkem</b>				<b>Pobočky</b>			
	<b>Krajská a pověřené regionálními funkcemi</b>	<b>PROFI</b>	<b>NEPROFI</b>	<b>CELKEM</b>	<b>Krajská a pověřené regionálními funkcemi</b>	<b>PROFI</b>	<b>NEPROFI</b>	<b>CELKEM</b>
<b>České Budějovice</b>	1	13	133	147	4	2	2	8
<b>Český Krumlov</b>	1	10	30	41	3	5	3	11
<b>Dačice</b>	1	0	17	18	5	0	4	9
<b>Jindřichův Hradec</b>	1	10	51	62	1	6	12	19
<b>Milevsko</b>	1	2	14	17	0	1	2	3
<b>Písek</b>	1	5	53	59	5	5	0	10
<b>Prachatice</b>	1	10	38	49	0	0	0	0
<b>Strakonice</b>	1	10	77	88	3	3	1	7
<b>Tábor</b>	1	13	70	84	6	7	13	26
<b>Třeboň</b>	1	0	16	17	0	0	1	1
<b>CELKEM</b>	<b>9</b>	<b>73</b>	<b>499</b>	<b>582</b>	<b>23</b>	<b>29</b>	<b>38</b>	<b>94</b>

<b>Jihočeský kraj</b>	<b>Krajská knihovna</b>	<b>Základní knihovny pověřené regionálními funkcemi</b>	<b>Ostatní základní knihovny s profesionálními pracovníky</b>	<b>Základní knihovny s neprofesionálními pracovníky</b>	<b>Knihovny celkem</b>
<b>Knihovny</b>	<b>1</b>	<b>9</b>	<b>73</b>	<b>499</b>	<b>582</b>
<b>Pobočky</b>	4	23	29	38	94

## II. Knihovní fond

V celkovém souhrnu došlo k úbytku knihovního fondu. Tento úbytek způsobil velký odpis knihovních jednotek v Jihočeské vědecké knihovně v Českých Budějovicích (fond patentů, zrušených poboček a výměnného fondu – 219 058 svazků). Fond byl rozšířen ve všech typech knihoven kromě krajské knihovny. Nákup knih u neprofi knihoven po letech trochu stoupl, v roce 2007 byl průměr přírůstků na jednu neprofi knihovnu 42 KJ.

### Porovnání knihovního fondu všech knihoven jednotlivých regionů:

Knihovna	Velikost obsluhované populace	Knihovní jednotky celkem 2007	Naučná literatura	Krásná literatura	Ostatní dokumenty	Periodika	Přírůstky	Úbytky
České Budějovice	181 439	<b>1 577 707</b>	898 988	597 906	80 813	3 058	35 587	226 347
Český Krumlov	59 088	<b>367 181</b>	109 186	253 346	4 649	503	19 804	10 744
Dačice	15 008	<b>63 937</b>	16 225	47 637	75	139	3 561	3 478
Jindřichův Hradec	62 135	<b>302 008</b>	81 262	215 467	5 279	345	15 645	19 301
Milevsko	13 863	<b>91 641</b>	28 862	59 384	3 395	217	4 134	508
Písek	52 638	<b>321 339</b>	103 798	207 343	10 198	326	10 050	6 941
Prachatice	49 305	<b>330 878</b>	92 183	231 569	7 126	528	20 849	12 590
Strakonice	66 450	<b>356 521</b>	108 896	234 326	13 299	585	18 359	9 433
Tábor	100 537	<b>444 639</b>	132 586	300 505	11 548	842	24 040	20 328
Třeboň	13 318	<b>63 551</b>	17 891	45 660	0	105	3 743	2 701

Knihovna	Obsluhovaná populace	Knihovní jednotky celkem	Knihovní jednotky na 1000 obyvatel	Procento naučné literatury	Procento krásné literatury	Elektronické dokumenty celkem	Objem přírůstků na 1000 obyvatel	Procento přírůstku z celkového fondu knihovny	Exempláře periodik na 1 čtenáře	Obrat knihovního fondu
České Budějovice	181 439	1 577 707	8 696	57,0	37,9	342	176,3	2,3	16,9	0,75
Český Krumlov	59 088	367 181	6 214	29,7	69,0	259	289,5	5,4	8,5	1,07
Dačice	15 008	63 937	4 260	25,4	74,5	75	177,7	5,6	9,3	1,59
Jindřichův Hradec	62 135	302 008	4 861	26,9	71,3	46	209,7	5,2	5,6	1,53
Milevsko	13 863	91 641	6 610	31,5	64,8	2	235,2	4,5	15,7	1,49
Písek	52 638	321 339	6 105	32,3	64,5	88	190,9	3,1	6,2	1,20
Prachatice	49 305	330 878	6 711	27,9	70,0	441	388,0	6,3	10,7	1,07
Strakonice	66 450	356 521	5 365	30,5	65,7	1 145	235,1	5,2	8,8	1,66
Tábor	100 537	444 639	4 423	29,8	67,6	767	193,1	5,4	8,4	1,73
Třeboň	13 318	63 551	4 772	28,2	71,9	0	189,9	5,9	7,9	1,44

**Porovnání knihovního fondu knihoven jednotlivých typů:**

Knihovna	Velikost obsluhované populace	Knihovní jednotky celkem 2007	Naučná literatura	Krásná literatura	Ostatní dokumenty	Periodika	Přírůstky	Úbytky
<b>CELKEM</b>	613 781	<b>3 919 402</b>	1 589 877	2 193 143	136 382	6 648	155 772	312 371
Krajská knihovna	99 708	<b>1 132 492</b>	784 923	266 880	80 689	2 684	27 008	219 058
Pověřené knihovny	162 416	<b>872 180</b>	332 333	492 110	47 737	1 643	65 962	45 707
ZK s profesionál. prac.	196 890	<b>1 074 626</b>	307 513	759 700	7 413	1 531	41 848	26 616
ZK s neprofesionál.prac.	154 767	<b>840 104</b>	165 108	674 453	543	790	20 954	20 990

Knihovna	Obsluhovaná populace	Knihovní jednotky celkem	Knihovní jednotky na 1000 obyvatel	Procento naučné literatury	Procento krásné literatury	Elektronické dokumenty celkem	Objem přírůstků na 1000 obyvatel	Procento přírůstku z celkového fondu	Exempláře periodik na 1 čtenáře	Obrat knihovního fondu
Krajská knihovna	99 708	1 132 492	11 358	69,3	23,6	340	234,8	2,4	26,9	0,74
Pověřené knihovny	162 416	872 180	5 370	38,1	56,4	2 008	299,2	7,6	10,1	1,96
ZK s profesionál. prac.	196 890	1 074 626	5 458	28,6	70,7	797	212,6	3,9	7,8	1,32
ZK s neprofesionál.prac.	154 767	840 104	5 428	19,7	80,3	20	135,4	2,5	5,1	0,60



**Porovnání knihovního fondu knihoven vykonávajících regionální funkce:**

Knihovna	Velikost obsluhované populace	Knihovní jednotky celkem	Naučná literatura	Krásná literatura	Ostatní dokumenty	Periodika	Přírůstky	Úbytky
České Budějovice	99708	<b>1 132 492</b>	784 923	266 880	80 689	2 684	27 008	219 058
Český Krumlov	14 443	<b>112 448</b>	39 535	70 536	2 377	150	5 675	2 139
Dačice	7 796	<b>36 181</b>	10 159	25 947	75	93	2 284	2 582
Jindřichův Hradec	22 695	<b>117 042</b>	45 130	66 663	5 249	186	8 146	9 203
Milevsko	8 760	<b>58 709</b>	21 893	33 423	3 393	140	3 308	487
Písek	29 878	<b>162 103</b>	68 158	84 166	9 779	140	5 733	4 957
Prachatice	11 703	<b>95 643</b>	33 053	55 869	6 721	261	14 505	4 967
Strakonice	23 800	<b>103 654</b>	42 257	52 613	8 784	308	7 386	5 949
Tábor	35 859	<b>148 584</b>	57 569	79 656	11 359	270	16 118	13 230
Třeboň	7 482	<b>37 816</b>	14 579	23 237	0	95	2 807	2 193

Knihovna	Obsluhovaná populace	Knihovní jednotky celkem	Knihovní jednotky na 1000 obyvatel	Procento naučné literatury	Procento krásné literatury	Elektronické dokumenty celkem	Objem přírůstků na 1000 obyvatel	Procento přírůstku z celkového fondu	Exempláře periodik na 1 čtenáře	Obrat knihovního fondu
Jihočeská vědecká knihovna	99 708	<b>1 132 492</b>	11 358	69,3	23,6	340	234,8	2,4	26,9	0,74
Český Krumlov	14 443	<b>112 448</b>	7 786	35,2	62,7	155	206,1	5,1	10,4	1,17
Dačice	7 796	<b>36 181</b>	4 641	28,1	71,7	75	178,3	6,3	11,9	2,33
Jindřichův Hradec	22 695	<b>117 042</b>	5 157	38,6	57,0	37	243,7	7,0	8,2	2,07
Milevsko	8 760	<b>58 709</b>	6 702	37,3	56,9	0	277,9	5,6	16,0	1,54
Městská knihovna Písek	29 878	<b>162 103</b>	5 425	42,1	51,9	88	191,9	3,5	4,7	1,72
Prachatice	11 703	<b>95 643</b>	8 173	34,6	58,4	441	1 092,6	15,2	22,3	1,48
Šmidingerova knihovna ST	23 800	<b>103 654</b>	4 355	40,8	50,8	586	195,3	7,1	12,9	2,54
Tábor	35 859	<b>148 584</b>	4 144	38,8	53,6	626	320,6	10,9	7,5	2,70
Městská knihovna Třeboň	7 482	<b>37 816</b>	5 054	38,6	61,5	0	212,9	7,4	12,7	2,05

**Porovnání knihovního fondu proti knihoven jednotlivých regionů:**

Knihovna	Velikost obsluhované populace	Knihovní jednotky celkem 2007	Naučná literatura.	Krásná literatura	Ostatní dokumenty	Periodika	Volný výběr	Přírůstky	Úbytky
České Budějovice	39 984	<b>200 671</b>	62 330	138 253	88	229	189 735	5 276	2 163
Český Krumlov	28 150	<b>169 083</b>	48 509	118 722	1 852	286	161 775	12 963	6 271
Jindřichův Hradec	25 396	<b>100 668</b>	22 251	78 417	0	106	100 668	4 881	6 530
Milevsko	2 020	<b>11 767</b>	2 712	9 055	0	26	11 767	371	0
Písek	9 093	<b>70 228</b>	19 053	50 756	419	54	63 831	1 103	558
Prachatice	25 080	<b>176 899</b>	47 117	129 377	405	220	152 455	5 601	5 524
Strakonice	23 465	<b>153 079</b>	48 754	99 810	4 515	225	146 126	5 643	1 121
Tábor	43 702	<b>192 231</b>	56 787	135 310	134	385	184 698	6 010	4 449

Knihovna	Obsluhovaná populace	Knihovní jednotky celkem	Knihovní jednotky na 1000 obyvatel	Procento naučné literatury	Procento krásné literatury	Elektronické dokumenty celkem	Objem přírůstků na 1000 obyvatel	Procento přírůstku z celkového fondu	Exempláře periodik na 1 čtenáře	Obrat knihovního fondu
České Budějovice	39 984	<b>200 671</b>	5 019	31,1	68,9	0	132,0	2,6	5,7	1,17
Český Krumlov	28 150	<b>169 083</b>	6 007	28,7	70,2	104	460,5	7,7	10,2	1,28
Jindřichův Hradec	25 396	<b>100 668</b>	3 964	22,1	77,9	0	192,2	4,9	4,2	1,46
Milevsko	2 020	<b>11 767</b>	5 825	23,1	77,0	0	183,7	3,2	12,9	1,99
Písek	9 093	<b>70 228</b>	7 723	27,1	72,3	0	121,3	1,6	5,9	0,68
Prachatice	25 080	<b>176 899</b>	7 053	26,6	73,1	0	223,3	3,2	8,8	1,07
Strakonice	23 465	<b>153 079</b>	6 524	31,9	65,2	559	240,5	3,7	9,6	1,88
Tábor	43 702	<b>192 231</b>	4 399	29,5	70,4	134	137,5	3,1	8,8	1,40

**Porovnání knihovního fondu neprofi knihoven jednotlivých regionů:**

Knihovna	Velikost obsluhované populace	Knihovní jednotky celkem 2007	Naučná literatura	Krásná literatura	Ostatní dokumenty	Periodika	Přírůstky	Úbytky
České Budějovice	41 747	<b>244 544</b>	51 735	192 773	36	145	3 303	5 126
Český Krumlov	16 495	<b>85 650</b>	21 142	64 088	420	67	1 166	2 334
Dačice	7 212	<b>27 756</b>	6 066	21 690	0	46	1 277	896
Jindřichův Hradec	14 044	<b>84 298</b>	13 881	70 387	30	53	2 618	3 568
Milevsko	3 083	<b>21 165</b>	4 257	16 906	2	51	455	21
Písek	13 667	<b>89 008</b>	16 587	72 421	0	132	3 214	1 426
Prachatice	12 522	<b>58 336</b>	12 013	46 323	0	47	743	2 099
Strakonice	19 185	<b>99 788</b>	17 885	81 903	0	52	5 330	2 363
Tábor	20 976	<b>103 824</b>	18 230	85 539	55	187	1 912	2 649
Třeboň	5 836	<b>25 735</b>	3 312	22 423	0	10	936	508

Knihovna	Obsluhovaná populace	Knihovní jednotky celkem	Knihovní jednotky na 1000 obyvatel	Procento naučné literatury	Procento krásné literatury	Elektronické dokumenty celkem	Objem přírůstků na 1000 obyvatel	Procento přírůstku z celkového fondu	Exempláře periodik na 1 čtenáře	Obrat knihovního fondu
České Budějovice	41 747	<b>244 544</b>	5 858	21,2	78,8	2	79,1	1,4	3,5	0,46
Český Krumlov	16 495	<b>85 650</b>	5 192	24,7	74,8	0	70,7	1,4	4,1	0,52
Dačice	7 212	<b>27 756</b>	3 849	21,9	78,2	0	177,1	4,6	6,4	0,62
Jindřichův Hradec	14 044	<b>84 298</b>	6 002	16,5	83,5	9	186,4	3,1	3,8	0,85
Milevsko	3 083	<b>21 165</b>	6 865	20,1	79,9	2	147,6	2,2	16,5	1,08
Písek	13 667	<b>89 008</b>	6 513	18,6	81,4	0	235,2	3,6	9,7	0,65
Prachatice	12 522	<b>58 336</b>	4 659	20,6	79,4	0	59,3	1,3	3,8	0,40
Strakonice	19 185	<b>99 788</b>	5 201	17,9	82,1	0	277,8	5,3	2,7	0,42
Tábor	20 976	<b>103 824</b>	4 950	17,6	82,4	7	91,2	1,8	8,9	0,96
Třeboň	5 836	<b>25 735</b>	4 410	12,9	87,1	0	160,4	3,6	1,7	0,55

### III. Čtenáři a návštěvníci knihoven

Celkový počet čtenářů mírně klesl u všech typů knihoven kromě neprofesionálních. Potěšitelný je růst návštěvnosti neprofesionálních knihoven (o 27 173 návštěvníků) způsobený především postupující internetizací malých knihoven. Díky tomu jsou neprofesionální knihovny jediný typ, kde neklesl ani počet čtenářů ani počet návštěvníků.

#### Porovnání počtu čtenářů a návštěvníků všech knihoven jednotlivých regionů:

Knihovna	Obsluhovaná populace	Čtenáři registrovaní	Čtenáři do 15 let	Návštěvníci celkem
České Budějovice	181 439	<b>27 608</b>	5 303	360 833
Český Krumlov	59 088	<b>8 164</b>	2 466	100 919
Dačice	15 008	<b>2 038</b>	829	35 163
Jindřichův Hradec	62 135	<b>9 039</b>	2 398	174 688
Milevsko	13 863	<b>2 669</b>	843	38 733
Písek	52 638	<b>7 331</b>	1 623	142 474
Prachatice	49 305	<b>6 080</b>	1 952	103 076
Strakonice	66 450	<b>10 076</b>	2 678	150 674
Tábor	100 537	<b>14 916</b>	3 791	245 212
Třeboň	13 318	<b>2 194</b>	466	44 275

Knihovna	Registrovaní čtenáři	Procento čtenářů z počtu obyvatel	Čtenáři do 15 let	Procento čtenářů do 15 let z celkového počtu čtenářů	Počet čtenářů na úvazek	Počet návštěvníků	Procento návštěvníků internetu z celkového počtu návštěvníků
České Budějovice	27 608	15,2	5 303	19,2	273	360 833	12,9
Český Krumlov	8 164	13,8	2 466	30,2	303	100 919	13,5
Dačice	2 038	13,6	829	40,7	461	35 163	18,7
Jindřichův Hradec	9 039	14,6	2 398	26,5	326	174 688	27,5
Milevsko	2 669	19,3	843	31,6	334	38 733	14,5
Písek	7 331	13,9	1 623	22,1	262	142 474	8,0
Prachatice	6 080	12,3	1 952	32,1	249	103 076	8,6
Strakonice	10 076	15,2	2 678	26,6	291	150 674	13,8
Tábor	14 916	14,8	3 791	25,4	324	245 212	11,6
Třeboň	2 194	16,5	466	21,2	430	44 275	17,0

**Porovnání počtu čtenářů a návštěvníků knihoven jednotlivých typů:**

Knihovna	Velikost obsluhované populace	Čtenáři	Čtenáři do 15 let	Návštěvníci
Krajská knihovna	99 708	18 861	2 568	271 576
Pověřené knihovny	162 416	29 399	6 494	585 254
ZK s profesionál. prac.	196 890	24 611	8 103	356 826
ZK s neprofesionál.prac.	154 767	17 244	5 184	182 391

Knihovna	Registrovaní čtenáři	Procento čtenářů z počtu obyvatel	Čtenáři do 15 let	Procento čtenářů do 15 let z celkového počtu čtenářů	Počet čtenářů na úvazek	Počet návštěvníků	Procento návštěvníků internetu z celkového počtu návštěvníků
Krajská knihovna	18 861	18,9	2 568	13,6	212	271 576	2,7
Pověřená knihovna	29 399	18,1	6 494	22,1	230	585 254	3,6
ZK s profesionál. prac.	24 611	12,5	8 103	32,9	274	356 826	1,8
ZK s neprofesionál.prac	17 244	11,1	5 184	30,1	Úvazky neevidují	182 391	1,2

**Porovnání počtu čtenářů a návštěvníků knihoven vykonávajících regionální funkce:**

Knihovna	Velikost obsluhované populace	Čtenáři registrovaní	Čtenáři do 15 let	Návštěvníci celkem	Návštěvníci webu
České Budějovice	99708	<b>18 861</b>	2 568	271 576	458 160
Český Krumlov	14 443	<b>2 841</b>	664	36 713	Neevidováno
Dačice	7 796	<b>1 396</b>	557	25 244	6 021
Jindřichův Hradec	22 695	<b>4 291</b>	954	91 226	27 186
Milevsko	8 760	<b>1 787</b>	553	29 058	5 096
Písek	29 878	<b>4 664</b>	951	111 018	Neevidováno
Prachatice	11 703	<b>1 937</b>	498	50 169	Neevidováno
Strakonice	23 800	<b>4 189</b>	846	68 544	27 273
Tábor	35 859	<b>6 822</b>	1 176	134 191	45 481
Třeboň	7 482	<b>1 472</b>	295	39 091	14 831

Knihovna	Registrovaní čtenáři	Procento čtenářů z počtu obyvatel	Čtenáři do 15 let	Procento čtenářů do 15 let z celkového počtu čtenářů	Počet návštěvníků	Počet čtenářů na úvazek	Procento návštěvníků internetu z celkového počtu návštěvníků
České Budějovice	<b>18 861</b>	18,9	2 568	13,6	271 576	11,1	2,7
Český Krumlov	<b>2 841</b>	19,7	664	23,4	36 713	8,3	2,5
Dačice	<b>1 396</b>	17,9	557	39,9	25 244	13,7	3,2
Jindřichův Hradec	<b>4 291</b>	18,9	954	22,2	91 226	18,2	4,0
Milevsko	<b>1 787</b>	20,4	553	31,0	29 058	12,3	3,3
Písek	<b>4 664</b>	15,6	951	20,4	111 018	4,2	3,7
Prachatice	<b>1 937</b>	16,6	498	25,7	50 169	10,0	4,3
Strakonice	<b>4 189</b>	17,6	846	20,2	68 544	5,7	2,9
Tábor	<b>6 822</b>	19,0	1 176	17,2	134 191	8,9	3,7
Třeboň	<b>1 472</b>	19,7	295	20,0	39 091	14,8	5,2

**Porovnání počtu čtenářů a návštěvníků proti knihoven jednotlivých regionů:**

Knihovna	Velikost obsluhované populace	Čtenáři registrovaní	Čtenáři do 15 let	Návštěvníci celkem	Návštěvníci webu
České Budějovice	39 984	4 232	1 303	51 241	83 060
Český Krumlov	28 150	3 833	1 278	48 528	5 121
Jindřichův Hradec	25 396	2 596	861	50 618	39 862
Milevsko	2 020	275	119	4 056	150
Písek	9 093	909	206	14 038	Neevidováno
Prachatice	25 080	2 771	880	43 008	1 243
Strakonice	23 465	4 264	1 350	61 372	2 366
Tábor	43 702	5 731	2 106	83 965	7 087

Knihovna	Registrovaní čtenáři	Procento čtenářů z počtu obyvatel	Čtenáři do 15 let	Procento čtenářů do 15 let z celkového počtu čtenářů	Počet čtenářů na úvazek	Počet návštěvníků	Procento návštěvníků internetu z celkového počtu návštěvníků
České Budějovice	4 232	10,6	1 303	30,8	347	51 241	17,0
Český Krumlov	3 833	13,6	1 278	33,3	275	48 528	10,7
Jindřichův Hradec	2 596	10,2	861	33,2	273	50 618	25,2
Milevsko	275	13,6	119	43,3	183	4 056	16,5
Písek	909	10,0	206	22,7	216	14 038	9,6
Prachatice	2 771	11,1	880	31,8	204	43 008	3,3
Strakonice	4 264	18,2	1 350	31,7	279	61 372	16,0
Tábor	5 731	13,1	2 106	36,8	292	83 965	11,4



**Porovnání počtu čtenářů a návštěvníků neprofi knihoven jednotlivých regionů:**

Knihovna	Velikost obsluhované populace	Čtenáři registrovaní	Čtenáři do 15 let	Návštěvníci celkem	Návštěvníci webu
České Budějovice	41 747	<b>4 515</b>	1 432	38 016	1 037
Český Krumlov	16 495	<b>1 490</b>	524	15 678	Neevidováno
Dačice	7 212	<b>642</b>	272	9 919	Neevidováno
Jindřichův Hradec	14 044	<b>2 152</b>	583	32 844	63 097
Milevsko	3 083	<b>607</b>	171	5 619	326
Písek	13 667	<b>1 758</b>	466	17 418	121
Prachatice	12 522	<b>1 372</b>	574	9 899	Neevidováno
Strakonice	19 185	<b>1 623</b>	482	20 758	2 091
Tábor	20 976	<b>2 363</b>	509	27 056	3 931
Třeboň	5 836	<b>722</b>	171	5 184	Neevidováno

Knihovna	Registrovaní čtenáři	Procento čtenářů z počtu obyvatel	Čtenáři do 15 let	Procento čtenářů do 15 let z celkového počtu čtenářů	Počet návštěvníků	Procento návštěvníků internetu z celkového počtu návštěvníků
České Budějovice	<b>4 515</b>	10,8	1 432	31,7	38 016	20,8
Český Krumlov	<b>1 490</b>	9,0	524	35,2	15 678	34,7
Dačice	<b>642</b>	8,9	272	42,4	9 919	31,4
Jindřichův Hradec	<b>2 152</b>	15,3	583	27,1	32 844	56,7
Milevsko	<b>607</b>	19,7	171	28,2	5 619	24,2
Písek	<b>1 758</b>	12,9	466	26,5	17 418	30,4
Prachatice	<b>1 372</b>	11,0	574	41,8	9 899	24,6
Strakonice	<b>1 623</b>	8,5	482	29,7	20 758	34,0
Tábor	<b>2 363</b>	11,3	509	21,5	27 056	25,3
Třeboň	<b>722</b>	12,4	171	23,7	5 184	33,5

#### IV. Výpůjčky

Počet výpůjček je stabilizovaný.

#### Porovnání výpůjček všech knihoven jednotlivých regionů:

Knihovna	Výpůjčky celkem	Výpůjčky naučná dospělí	Výpůjčky krásná dospělí	Výpůjčky naučná děti	Výpůjčky krásná děti	Výpůjčky ostatní dokumenty	Výpůjčky periodik
České Budějovice	1 179 929	502 139	498 833	33 661	114 627	30 669	196 456
Český Krumlov	393 231	108 483	215 045	19 574	49 954	175	64 554
Dačice	101 467	22 418	51 382	6 258	21 185	224	15 731
Jindřichův Hradec	461 389	114 321	244 743	28 015	67 320	6 990	50 619
Milevsko	136 783	43 701	63 863	7 156	19 954	2 109	38 370
Písek	384 572	165 582	165 474	12 595	31 752	9 169	98 100
Prachatice	354 417	114 516	153 552	23 508	57 493	5 348	82 452
Strakonice	593 240	190 453	248 147	36 820	66 598	51 222	127 292
Tábor	769 435	274 536	355 216	34 923	76 553	28 207	148 112
Třeboň	91 823	26 278	50 218	3 668	11 659	0	16 098

Knihovna	Výpůjčky celkem	Počet výpůjček na 1 čtenáře	Výpůjčky periodik celkem	Výpůjčky ostatních dokumentů	Dospělým celkem	Z toho procent naučné literatury	Dětem celkem	Na 1 čtenáře do 15 let	Z toho procent naučné literatury
České Budějovice	<b>1 179 929</b>	42,7	196 456	30 669	1 000 972	50,2	148 288	28,0	22,7
Český Krumlov	<b>393 231</b>	48,2	64 554	175	323 528	33,5	69 528	28,2	28,2
Dačice	<b>101 467</b>	49,8	15 731	224	73 800	30,4	27 443	33,1	22,8
Jindřichův Hradec	<b>461 389</b>	51,0	50 619	6 990	359 064	31,8	95 335	39,8	29,4
Milevsko	<b>136 783</b>	51,3	38 370	2 109	107 564	40,6	27 110	32,2	26,4
Písek	<b>384 572</b>	52,5	98 100	9 169	331 056	50,0	44 347	27,3	28,4
Prachatice	<b>354 417</b>	58,3	82 452	5 348	268 068	42,7	81 001	41,5	29,0
Strakonice	<b>593 240</b>	58,9	127 292	51 222	438 600	43,4	103 418	38,6	35,6
Tábor	<b>769 435</b>	51,6	148 112	28 207	629 752	43,6	111 476	29,4	31,3
Třeboň	<b>91 823</b>	41,9	16 098	0	76 496	34,4	15 327	32,9	23,9

**Porovnání výpůjček podle typů jednotlivých knihoven:**

Knihovna	Výpůjčky celkem	Výpůjčky naučná dospělí	Výpůjčky krásná dospělí	Výpůjčky naučná děti	Výpůjčky krásná děti	Výpůjčky ostatní dokumenty	Výpůjčky periodik
Krajská knihovna	833 026	417 031	310 754	16 288	58 292	30 661	127 035
Pověřené knihovny	1 711 713	628 902	711 371	82 372	188 319	100 749	310 212
ZK s profesionál. prac.	1 414 748	392 648	745 316	82 336	191 768	2 680	299 467
ZK s neprofesionál.prac.	506 799	123 846	279 032	25 182	78 716	23	101 070

Knihovna	Výpůjčky celkem	Počet výpůjček na 1 čtenáře	Výpůjčky periodik celkem	Výpůjčky ostatních dokumentů celkem	Dospělým celkem	Z toho procent naučné literatury	Dětem celkem	Počet výpůjček na 1 čtenáře do 15 let	Z toho procent naučné literatury
Krajská knihovna	833 026	44,2	127 035	30 661	727 785	57,3	74 580	29,0	21,8
Pověřená knihovna	1 711 713	58,2	310 212	100 749	1 340 273	46,9	270 691	41,7	30,4
ZK s profesionál. prac.	1 414 748	57,5	299 467	2 680	1 137 964	34,5	274 104	33,8	30,0
ZK s neprofesionál.prac	506 799	29,4	101 070	23	402 878	30,7	103 898	20,0	24,2

**Porovnání výpůjček knihoven vykonávajících regionální funkce:**

Knihovna	Výpůjčky celkem	Výpůjčky naučná dospělí	Výpůjčky krásná dospělí	Výpůjčky naučná děti	Výpůjčky krásná děti	Výpůjčky ostatní dokumenty	Výpůjčky periodik
České Budějovice	833 026	417 031	310 754	16 288	58 292	30 661	127 035
Český Krumlov	131 714	45 186	67 381	5 053	13 939	155	16 902
Dačice	84 123	18 820	44 327	4 654	16 098	224	12 085
Jindřichův Hradec	242 231	79 604	106 821	15 598	33 229	6 979	28 389
Milevsko	90 483	35 302	35 474	5 379	12 220	2 108	27 204
Písek	279 133	126 985	112 249	8 936	21 794	9 169	72 001
Prachatice	141 410	55 543	51 392	8 579	20 548	5 348	36 819
Strakonice	263 155	82 928	89 600	15 457	26 502	48 668	55 707
Tábor	401 794	159 534	164 304	15 571	34 287	28 098	45 601
Třeboň	77 670	25 000	39 823	3 145	9 702	0	15 504

Knihovna	Výpůjčky celkem	Počet výpůjček na 1 čtenáře	Výpůjčky periodik celkem	Výpůjčky ostatních dokumentů celkem	Dospělým celkem	Z toho procent naučné literatury	Dětem celkem	Počet výpůjček na 1 čtenáře do 15 let	Z toho procent naučné literatury
České Budějovice	833 026	44,2	127 035	30 661	727 785	57,3	74 580	29,0	21,8
Český Krumlov	131 714	46,4	16 902	155	112 567	40,1	18 992	28,6	26,6
Dačice	84 123	60,3	12 085	224	63 147	29,8	20 752	37,3	22,4
Jindřichův Hradec	242 231	56,5	28 389	6 979	186 425	42,7	48 827	51,2	32,0
Milevsko	90 483	50,6	27 204	2 108	70 776	49,9	17 599	31,8	30,6
Písek	279 133	59,9	72 001	9 169	239 234	53,1	30 730	32,3	29,1
Prachatice	141 410	73,0	36 819	5 348	106 935	51,9	29 127	58,5	29,5
Strakonice	263 155	62,8	55 707	48 668	172 528	48,1	41 959	49,6	36,8
Tábor	401 794	58,9	45 601	28 098	323 838	49,3	49 858	42,4	31,2
Třeboň	77 670	52,8	15 504	0	64 823	38,6	12 847	43,6	24,5

**Porovnání výpůjček profi knihoven jednotlivých regionů:**

Knihovna	Výpůjčky celkem	Výpůjčky naučná dospělí	Výpůjčky krásná dospělí	Výpůjčky naučná děti	Výpůjčky krásná děti	Výpůjčky ostatní dokumenty	Výpůjčky periodik
České Budějovice	233 852	59 944	128 142	11 115	34 651	0	45 487
Český Krumlov	216 760	53 385	120 674	12 481	30 200	20	41 571
Jindřichův Hradec	147 257	24 312	93 831	8 376	20 738	0	17 437
Milevsko	23 420	4 273	14 250	1 086	3 811	0	4 980
Písek	47 837	18 094	24 133	1 439	4 171	0	10 714
Prachatice	189 523	55 902	88 536	13 348	31 737	0	43 206
Strakonice	287 916	96 701	136 201	18 782	33 678	2 554	63 280
Tábor	268 183	80 037	139 549	15 709	32 782	106	72 792

Knihovna	Výpůjčky celkem	Počet výpůjček na 1 čtenáře	Výpůjčky periodik celkem	Výpůjčky ostatních dokumentů celkem	Dospělým celkem	Z toho procent naučné literatury	Dětem celkem	Počet výpůjček na 1 čtenáře do 15 let	Z toho procent naučné literatury
České Budějovice	233 852	55,3	45 487	0	188 086	31,9	45 766	35,1	24,3
Český Krumlov	216 760	56,6	41 571	20	174 059	30,7	42 681	33,4	29,2
Jindřichův Hradec	147 257	56,7	17 437	0	118 143	20,6	29 114	33,8	28,8
Milevsko	23 420	85,2	4 980	0	18 523	23,1	4 897	41,2	22,2
Písek	47 837	52,6	10 714	0	42 227	42,9	5 610	27,2	25,7
Prachatice	189 523	68,4	43 206	0	144 438	38,7	45 085	51,2	29,6
Strakonice	287 916	67,5	63 280	2 554	232 902	41,5	52 460	38,9	35,8
Tábor	268 183	46,8	72 792	106	219 586	36,5	48 491	23,0	32,4

**Porovnání výpůjček neprofi knihoven jednotlivých regionů:**

Knihovna	Výpůjčky celkem	Výpůjčky naučná dospělí	Výpůjčky krásná dospělí	Výpůjčky naučná děti	Výpůjčky krásná děti	Výpůjčky ostatní dokumenty	Výpůjčky periodik
České Budějovice	113 051	25 164	59 937	6 258	21 684	8	23 934
Český Krumlov	44 757	9 912	26 990	2 040	5 815	0	6 081
Dačice	17 344	3 598	7 055	1 604	5 087	0	3 646
Jindřichův Hradec	71 901	10 405	44 091	4 041	13 353	11	4 793
Milevsko	22 880	4 126	14 139	691	3 923	1	6 186
Písek	57 602	20 503	29 092	2 220	5 787	0	15 385
Prachatice	23 484	3 071	13 624	1 581	5 208	0	2 427
Strakonice	42 169	10 824	22 346	2 581	6 418	0	8 305
Tábor	99 458	34 965	51 363	3 643	9 484	3	29 719
Třeboň	14 153	1 278	10 395	523	1 957	0	594

Knihovna	Výpůjčky celkem	Počet výpůjček na 1 čtenáře	Výpůjčky periodik	Výpůjčky ostatních dokumentů	Dospělým celkem	Z toho procent naučné literatury	Dětem celkem	Počet výpůjček na 1 čtenáře do 15 let	Z toho procent naučné literatury
České Budějovice	113 051	25,0	23 934	8	85 101	29,6	27 942	19,5	22,4
Český Krumlov	44 757	30,0	6 081	0	36 902	26,9	7 855	15,0	26,0
Dačice	17 344	27,0	3 646	0	10 653	33,8	6 691	24,6	24,0
Jindřichův Hradec	71 901	33,4	4 793	11	54 496	19,1	17 394	29,8	23,2
Milevsko	22 880	37,7	6 186	1	18 265	22,6	4 614	27,0	15,0
Písek	57 602	32,8	15 385	0	49 595	41,3	8 007	17,2	27,7
Prachatice	23 484	17,1	2 427	0	16 695	18,4	6 789	11,8	23,3
Strakonice	42 169	26,0	8 305	0	33 170	32,6	8 999	18,7	28,7
Tábor	99 458	42,1	29 719	3	86 328	40,5	13 127	25,8	27,8
Třeboň	14 153	19,6	594	0	11 673	11,0	2 480	14,5	21,1

## V. Další údaje

MVS je na obdobné úrovni jako v loňském roce, bylo by potřeba tuto službu rozšířit i v malých knihovnách, snad tomu napomůže postupující internetizace knihoven. Zvýšil se počet výměnných souborů i počet svazků v nich půjčených. To lze přičíst Programu na podporu regionálních funkcí knihoven, hrazeného z prostředků Jihočeského kraje. Přibývá kulturních a vzdělávacích akcí pořádaných malými knihovnami, které se v některých místech opravdu stávají kulturním centrem obce. Díky grantovým projektům přibývá počet knihoven, které mají připojení na Internet. V Jihočeském kraji mají připojení k Internetu již všechny profesionální knihovny, přibývá neprofesionálních knihoven napojených na Internet (v roce 2003 105, v roce 2004 171, v roce 2005 261, v roce 2006 390, v roce 2007 439). Nárůst návštěvníků internetu v knihovnách je výrazný – 84 842.

### Porovnání dalších údajů všech knihoven jednotlivých regionů:

Knihovna	MVS z jiných knihoven výpůjčky	MVS jiným knihovnám výpůjčky	Výměnné fondy jiným knihovnám svazky	Vzdělávací a kolektivní akce	Počet studijních míst	Počítače pro uživatele	Internet pro uživatele	Návštěvníci internetu
České Budějovice	1 065	647	23 950	916	1 539	241	173	46 617
Český Krumlov	954	1 012	18 120	458	352	92	89	13 655
Dačice	79	146	6 558	288	177	43	41	6 569
Jindřichův Hradec	2 059	2 395	7 912	943	595	136	134	48 000
Milevsko	395	754	2 451	372	139	26	23	5 610
Písek	576	747	7 606	579	401	73	69	11 349
Prachatice	1 404	1 354	6 321	408	220	75	72	8 841
Strakonice	2 324	2 190	13 030	624	606	112	100	20 785
Tábor	1 555	1 195	25 498	464	727	152	141	28 320
Třeboň	432	296	3 084	71	107	29	29	7 538



Knihovna	Výměnné fondy jiným knihovným svazky	Kolektivní akce na 1 000 obyvatel	Vzdělávací akce na 1 000 obyvatel	Publikace celkem	Studijní místa na 1 000 obyvatel	Počítače pro uživatele celkem	Návštěvníci internetu	Katalog na internetu
České Budějovice	23 950	2,7	2,4	4	8,5	241	46 617	4
Český Krumlov	18 120	6,7	1,1	0	6,0	92	13 655	2
Dačice	6 558	6,6	12,6	0	11,8	43	6 569	1
Jindřichův Hradec	7 912	13,6	1,6	1	9,6	136	48 000	29
Milevsko	2 451	12,4	14,4	0	10,0	26	5 610	1
Písek	7 606	4,2	6,8	0	7,6	73	11 349	2
Prachatice	6 321	6,3	2,0	3	4,5	75	8 841	2
Strakonice	13 030	5,9	3,5	1	9,1	112	20 785	1
Tábor	25 498	4,1	0,5	0	7,2	152	28 320	3
Třeboň	3 084	5,3	0,0	0	8,0	29	7 538	1

#### Porovnání dalších údajů knihoven jednotlivých typů:

Knihovna	MVS z jiných knihoven výpůjčky	MVS jiným knihovným výpůjčky	Výměnné fondy jiným knihovným svazky	Vzdělávací a kolektivní akce	Semináře, porady, konzultace	Publikace celkem	Počet studijních míst	Počítače pro uživatele	Internet pro uživatele	Návštěvníci internetu
Krajská knihovna	855	285	23 950	81	356		192	90	40	30 025
Pověřené knihovny	9 328	2 725	88 885	899	982		475	144	136	58 086
ZK s profesionál. prac.	650	5 294	1 695	1 935	230		1 333	214	194	49 372
ZK s neprofesionál.prac.	10	2 432	0	488	152		2 863	531	501	59 801

**Porovnání dalších údajů knihoven vykonávajících regionální funkce:**

Knihovna	MVS z jiných knihoven výpůjčky	MVS jiným knihovnám výpůjčky	Výměnné fondy jiným knihovnám svazky	Vzdělávací a kolektivní akce	Semináře, porady, konzultace	Publikace celkem	Počet studijních míst	Počítače pro uživatele	Internet pro uživatele	Návštěvníci internetu
České Budějovice	855	285	23 950	81	356		192	90	40	30 025
Český Krumlov	774	176	17 647	109	35		32	12	10	3 031
Dačice	79	146	6 558	77	159		50	12	12	3 452
Jindřichův Hradec	1 965	399	7 672	244	9		120	35	35	16 629
Milevsko	393	153	2 451	81	174		20	7	5	3 580
Písek	567	680	7 431	80	360		31	16	16	4 704
Prachatice	1 297	257	5 514	70	91		25	11	10	5 008
Strakonice	2 291	443	13 030	64	119		84	15	12	3 934
Tábor	1 530	275	25 498	110	35		89	23	23	11 945
Třeboň	432	196	3 084	64	0		24	13	13	5 803

**Porovnání dalších údajů profi knihoven jednotlivých regionů:**

Knihovna	MVS z jiných knihoven výpůjčky	MVS jiným knihovnám výpůjčky	Výměnné fondy jiným knihovnám svazky	Vzdělávací a kolektivní akce	Semináře, porady, konzultace	Publikace celkem	Počet studijních míst	Počítače pro uživatele	Internet pro uživatele	Návštěvníci internetu
České Budějovice	210	241	0	0	0		384	36	32	8 687
Český Krumlov	180	594	473	473	473		173	39	38	5 189
Jindřichův Hradec	90	1 348	240	240	240		198	27	25	12 742
Milevsko	0	79	0	0	0		23	6	6	670
Písek	8	67	175	175	175		69	9	9	1 353
Prachatice	104	648	807	807	807		106	24	24	1 400
Strakonice	33	1 474	0	0	0		161	24	21	9 801
Tábor	25	843	0	0	0		219	49	39	9 530

**Porovnání dalších údajů neprofi knihoven jednotlivých regionů:**

<b>Knihovna</b>	<b>MVS z jiných knihoven výpůjčky</b>	<b>MVS jiným knihovnám výpůjčky</b>	<b>Výměnné fondy jiným knihovnám svazky</b>	<b>Vzdělávací a kolektivní akce</b>	<b>Semináře, porady, konzultace</b>	<b>Publikace celkem</b>	<b>Počet studijních míst</b>	<b>Počítače pro uživatele</b>	<b>Internet pro uživatele</b>	<b>Návštěvníci internetu</b>
České Budějovice	0	121	0	52	1		963	115	101	7 905
Český Krumlov	0	242	0	17	3		147	41	41	5 435
Dačice	0	0	0	22	30		127	31	29	3 117
Jindřichův Hradec	4	648	0	193	12		277	74	74	18 629
Milevsko	2	522	0	18	26		96	13	12	1 360
Písek	1	0	0	58	0		301	48	44	5 292
Prachatice	3	449	0	47	5		89	40	38	2 433
Strakonice	0	273	0	33	73		361	73	67	7 050
Tábor	0	77	0	41	2		419	80	79	6 845
Třeboň	0	100	0	7	0		83	16	16	1 735

## Porovnání činnosti knihoven v obcích obdobné velikosti

Porovnávat činnost jednotlivých knihoven mezi sebou je vždy obtížné. V pracovních náplních knihovníků jsou značné rozdíly, někteří knihovníci kromě půjčování knih zpracovávají obecní zpravodaje, jiní vedou kroniku obce, další mají na starost provoz informačního centra obce či organizaci kulturních akcí, práce pro vedení obce a další. Proto tabulky, ve kterých porovnáваме knihovny na dalších stránkách, zdaleka nevyplývají o všech okolnostech v knihovně.

Knihovny byly rozděleny podle počtu obyvatel obcí, protože existuje podstatný rozdíl mezi činností knihovny v obci s 1 000 obyvatel a ve městě s 40 000 obyvateli. Rozdělení vychází z metodického materiálu Ministerstva kultury ČR, které určuje standardy pro výkon veřejných knihovnických a informačních služeb.

### **Knihovny jsou rozděleny do těchto kategorií:**

- 500- 1 000 obyvatel
- 1 000- 2 000 obyvatel
- 2 000- 3 000 obyvatel
- 3 000- 5 000 obyvatel
- 5 000-10 000 obyvatel
- 10 000-40 000 obyvatel

### **Činnost knihoven je porovnávána podle těchto ukazatelů:**

1. Počet obyvatel obce – toto určuje zařazení knihovny do jednotlivých kategorií, které jsou hodnoceny. Také standardy VKIS<sup>3</sup> jsou odstupňovány podle tohoto hlediska.
2. Úvazek knihovníka – úvazek knihovníka určuje kvalitu služeb knihovny. Nejde jen o čas, který je k dispozici čtenářům, ale také o to, kolik času je na práce spojené s provozem knihovny, na nákup a zpracování knih, kolektivní akce apod.
3. Počtu obyvatel na úvazek – úvazek knihovníků by měl odpovídat počtu obyvatel tak, aby knihovník měl čas na individuální práci se čtenáři, na zajištění provozu knihovny, na propagaci knihovny apod. Rozsah provozní doby knihovny není totožný s celkovým objemem pracovní kapacity nezbytné pro zajištění činnosti knihovny. Pracovní doba pracovníka knihovny v obcích do 1 000 obyvatel by měla být orientačně o jednu třetinu delší než provozní doba knihovny. Ve větších knihovnách se přiměřeně přihlédne k celkovému rozsahu činnosti knihovny.
4. Počtu čtenářů – ten určuje využití knihovny, rozsah její činnosti.
5. Počtu čtenářů na úvazek – knihovník má mít čas na jednotlivé čtenáře a práci s nimi, počet čtenářů na úvazek je do jisté míry určující pro kvalitu práce s nimi.
6. Procenta čtenářů z počtu obyvatel – vypovídají o využití knihovny obyvateli obce. Celostátní průměr se pohybuje kolem 15% obyvatel. Knihovny přesahující toto číslo jsou velmi kvalitně pracující knihovny, které jsou dobře zapsané v podvědomí občanů a jejich využití je obrazem kvality práce.
7. Počtu návštěvníků - udává přehled o využívání služeb knihovny. Čím vyšší je návštěvnost knihovny, tím širší je využití nabízených služeb, a tím i prostředků vložených do provozu knihovny. Návštěvnost není závislá jen na počtu čtenářů, ale také na rozsahu a kvalitě nabízených služeb, na vstřícnosti knihovny k občanům, na rozsahu provozní doby.

---

<sup>3</sup> Standardy veřejných knihovnických informačních služeb dané Metodickým pokynem Ministerstva kultury k vymezení standardu veřejných knihovnických a informačních služeb poskytovaných knihovnami zřizovanými a/nebo provozovanými obcemi a kraji na území České republiky

8. Počtu návštěvníků na úvazek – opět udává vytíženost pracovníků knihoven. Pokud má mít knihovník čas na individuální práci se čtenářem, měl by na to mít dostatek prostoru. Čím více návštěvníků knihovník obslouží, tím bude výkonnější, ale bude mít méně času na individuální kontakt.
9. Provozních hodin pro veřejnost – to je základní parametr činnosti knihoven. Knihovna by měla být přístupná veřejnosti v dostatečném rozsahu a také v době, kdy mohou jejich služeb využít, takže mimo pracovní dobu a dobu vyučování.
10. Počtu kolektivních akcí pro veřejnost – tedy akcí, kdy knihovna propaguje svou činnost, získává nové čtenáře, vstupuje do povědomí občanů. Jejich rozsah je závislý jednak na aktivitě knihovníka, jednak na rozsahu jeho pracovní doby a podpory ze strany zřizovatele.

Knihovny v obcích od 500 do 1 000 obyvatel - základní ukazatele

Knihovna	Počet obyvatel	Úvazek	Počet KJ	Přírůstek	Finance na nákup KF	Finance na nákup na obyvatele	Počet čtenářů	Čtenáři do 15 let	Návštěvníci	Kolektivní akce	Výpůjčky	Hodiny pro veřejnost	Internet pro veřejnost
Bělčice	991	1	10632	144	21181	21,37	225	91	1798	33	11030	11	1
Kovářov	670	0,5	3601	113	20280	30,27	106	36	1124	8	3809	10	2
Lnáře	793	0,5	4722	378	21490	27,10	112	51	2729	5	4720	11	1
S. Hoštice	791	1	3293	140	19805	25,04	132	22	1547	13	3904	30	2
Štěkeň	891	1	6684	135	10000	11,22	99	36	978	5	4264	31	1
Tučapy	909	0,5	5502	213	45000	49,50	132	52	2060	3	4169	20	3

Porovnání knihoven podle počtu obyvatel

Knihovna	Počet obyvatel	Úvazek	Počet obyvatel na úvazek
Bělčice	991	1	991
Tučapy	909	0,5	1818
Štěkeň	891	1	891
Lnáře	793	0,5	1586
S. Hoštice	791	1	791
Kovářov	670	0,5	1340

Porovnání knihoven podle úvazku

Knihovna	Počet obyvatel	Úvazek	Počet obyvatel na úvazek
Bělčice	991	1	991
S. Hoštice	791	1	791
Štěkeň	891	1	891
Kovářov	670	0,5	1340
Lnáře	793	0,5	1586
Tučapy	909	0,5	1818

Porovnání knihoven podle počtu čtenářů

Knihovna	Počet čtenářů	Počet čtenářů na úvazek	% čtenářů z obyvatel
Bělčice	225	<b>225</b>	<b>22,7</b>
Tučapy	132	<b>264</b>	<b>14,5</b>
S. Hoštice	132	<b>132</b>	<b>16,7</b>
Lnáře	112	<b>224</b>	<b>14,1</b>
Kovářov	106	<b>212</b>	<b>15,8</b>
Štěkeň	99	<b>99</b>	<b>11,1</b>

Porovnání knihoven podle procent čtenářů z počtu obyvatel

Knihovna	Počet čtenářů	Počet čtenářů na úvazek	% čtenářů z obyvatel
Bělčice	225	<b>225</b>	<b>22,7</b>
S. Hoštice	132	<b>132</b>	<b>16,7</b>
Kovářov	106	<b>212</b>	<b>15,8</b>
Tučapy	132	<b>264</b>	<b>14,5</b>
Lnáře	112	<b>224</b>	<b>14,1</b>
Štěkeň	99	<b>99</b>	<b>11,1</b>

Porovnání knihoven podle návštěvníků

Knihovna	Návštěvníci	Počet návštěvníků na úvazek	Úvazek
Lnáře	2729	<b>5458</b>	0,5
Tučapy	2060	<b>4120</b>	0,5
Bělčice	1798	<b>1798</b>	1
S. Hoštice	1547	<b>1547</b>	1
Kovářov	1124	<b>2248</b>	0,5
Štěkeň	978	<b>978</b>	1

Porovnání knihoven podle počtu návštěvníků na úvazek

Knihovna	Návštěvníci	Počet návštěvníků na úvazek	Úvazek
Lnáře	2729	<b>5458</b>	0,5
Tučapy	2060	<b>4120</b>	0,5
Kovářov	1124	<b>2248</b>	0,5
Bělčice	1798	<b>1798</b>	1
S. Hoštice	1547	<b>1547</b>	1
Štěkeň	978	<b>978</b>	1

Porovnání knihoven podle hodin pro veřejnost

Knihovna	Hodiny pro veřejnost	Úvazek
Štěkeň	31	1
S. Hoštice	30	1
Tučapy	20	0,5
Bělčice	11	1
Lnáře	11	0,5
Kovářov	10	0,5

Porovnání knihoven podle pořádaných akcí

Knihovna	Kolektivní akce	Úvazek
Bělčice	33	1
S. Hoštice	13	1
Kovářov	8	0,5
Lnáře	5	0,5
Štěkeň	5	1
Tučapy	3	0,5



Knihovny v obcích od 1 000 do 2 000 obyvatel – základní ukazatele

Knihovna	Počet obyvatel	Úvazek	Počet KJ	Přírůstek	Finance na nákup KF	Finance na nákup na obyvatele	Počet čtenářů	Čtenáři do 15 let	Výpůjčky	Internet pro veřejnost	Návštěvníci	Kolektivní akce	Hodiny pro veřejnost
Bavorov	1392	1	11708	776	46303	33,26	386	121	19063	1	4697	44	20
Benešov n. Č.	1237	1	15787	427	50709	40,99	178	48	17225	5	2364	71	37
Bernartice	1251	1	10145	142	21748	17,38	122	28	9295	1	1410	43	15
Brluh	1036	1	7132	471	23401	22,59	202	94	6295	2	2223	6	9
Čkyně	1490	0,5	5130	245	26581	17,84	191	96	5806	2	1264	2	20
D. Bukovsko	1453	0,5	15286	136	35249	24,26	199	64	12475	1	1901	24	12
D. Dvořiště	1281	0,6	11179	483	83330	65,05	156	41	8619	4	2424	10	9
Dubné	1043	0,4	10622	65	18755	17,98	117	55	8107	2	2164	7	17
H. Stropnice	1545	1	7932	272	33253	21,52	124	23	6059	3	1782	41	29
Husinec	1331	0,5	10944	286	39773	29,88	160	48	10720	2	2766	21	20
Chotoviny	1640	0,8	9679	141	35287	21,52	202	89	8415	2	2588	11	15
Chyšky	1104	0,6	11572	57	5228	4,74	215	26	5728	1	3589	19	24
Katovice	1250	1	13069	131	44740	35,79	191	76	12717	2	4036	29	18
Lhenice	1787	0,5	9808	135	20000	11,19	149	62	10212	2	2053	6	16
Lomnice n. L.	1558	1	11342	237	46295	29,71	230	86	10432	2	3387	49	20
Loučovice	1970	1	11440	426	67300	34,16	219	79	9857	2	2495	14	22
Malšice	1743	1,3	13723	468	91003	52,21	258	118	15021	2	5531	16	16
Mirotice	1136	1	16797	235	30000	26,41	108	15	4475	2	3130	5	15
Mirovice	1623	0,5	14096	209	28828	17,76	157	49	7459	3	1612	4	15
Opařany	1390	0,5	9135	203	38129	27,43	156	79	12080	2	2719	5	15
Radomyšl	1163	1	7957	65	14400	12,38	178	58	10013	2	1844	27	30
Sepekov	1350	1	8166	258	30000	22,22	169	83	19611	4	2932	65	24
Stachy	1216	0,6	5545	164	40000	32,89	100	32	2160	1	582	6	23
Strmilov	1431	1	10439	1008	75000	52,41	179	58	14152	4	4437	63	10
Ševětín	1254	0,6	9420	190	29662	23,65	123	46	5488	2	2037	3	12
Vacov	1340	1	9667	171	24970	18,63	121	40	4701	3	1259	4	20
VI. Březi	1650	1	16502	504	41471	25,13	198	75	14608	3	2168	9	21
Zdítov	1625	1	10185	273	53301	32,80	196	24	14548	2	3731	4	24

Porovnání knihoven podle počtu obyvatel obce

Knihovna	Počet obyvatel	Úvazek	Počet obyvatel na úvazek
Loučovice	1970	1	1970
Lhenice	1787	0,5	3574
Malšice	1743	1,3	1341
VI. Březí	1650	1	1650
Chotoviny	1640	0,8	2050
Zdítov	1625	1	1625
Mirovice	1623	0,5	3246
Lomnice n. L.	1558	1	1558
H. Stropnice	1545	1	1545
Čkyně	1490	0,5	2980
D. Bukovsko	1453	0,5	2906
Strmilov	1431	1	1431
Bavorov	1392	1	1392
Opařany	1390	0,5	2780
Sepekov	1350	1	1350
Vacov	1340	1	1340
Husinec	1331	0,5	2662
D. Dvořiště	1281	0,6	2135
Ševětín	1254	0,6	2090
Bernartice	1251	1	1251
Katovice	1250	1	1250
Benešov n. Č.	1237	1	1237
Stachy	1216	0,6	2027
Radomyšl	1163	1	1163
Mirotice	1136	1	1136
Chyšky	1104	0,6	1840
Dubné	1043	0,4	2608
Brloh	1036	1	1036

Porovnání knihoven podle úvazku knihovníka

Knihovna	Počet obyvatel	Úvazek	Počet obyvatel na úvazek
Malšice	1743	1,3	1341
Bavorov	1392	1	1392
Benešov n. Č.	1237	1	1237
Bernartice	1251	1	1251
Brloh	1036	1	1036
H. Stropnice	1545	1	1545
Katovice	1250	1	1250
Lomnice n. L.	1558	1	1558
Loučovice	1970	1	1970
Mirotice	1136	1	1136
Radomyšl	1163	1	1163
Sepekov	1350	1	1350
Strmilov	1431	1	1431
Vacov	1340	1	1340
VI. Březí	1650	1	1650
Zdítov	1625	1	1625
Chotoviny	1640	0,8	2050
D. Dvořiště	1281	0,6	2135
Chyšky	1104	0,6	1840
Stachy	1216	0,6	2027
Ševětín	1254	0,6	2090
Čkyně	1490	0,5	2980
D. Bukovsko	1453	0,5	2906
Husinec	1331	0,5	2662
Lhenice	1787	0,5	3574
Mirovice	1623	0,5	3246
Opařany	1390	0,5	2780
Dubné	1043	0,4	2608

Porovnání knihoven podle počtu čtenářů

Knihovna	Počet čtenářů	Počet čtenářů na úvazek	% čtenářů z obyvatel
Bavorov	386	386	27,7
Malšice	258	198	14,8
Lomnice n. L.	230	230	14,8
Loučovice	219	219	11,1
Chyšky	215	358	19,5
Brloh	202	202	19,5
Chotoviny	202	253	12,3
D. Bukovsko	199	398	13,7
VI. Březí	198	198	12,0
Zdítov	196	196	12,1
Čkyně	191	382	12,8
Katovice	191	191	15,3
Strmilov	179	179	12,5
Benešov n. Č.	178	178	14,4
Radomyšl	178	178	15,3
Sepekov	169	169	12,5
Husinec	160	320	12,0
Mirovice	157	314	9,7
D. Dvořiště	156	260	12,2
Opařany	156	312	11,2
Lhenice	149	298	8,3
H. Stropnice	124	124	8,0
Ševětín	123	205	9,8
Bernartice	122	122	9,8
Vacov	121	121	9,0
Dubné	117	293	11,2
Mirotice	108	108	9,5
Stachy	100	167	8,2

Porovnání knihoven podle procenta čtenářů z obyvatel obce

Knihovna	Počet čtenářů	Počet čtenářů na úvazek	% čtenářů z obyvatel
Bavorov	386	386	27,7
Brloh	202	202	19,5
Chyšky	215	358	19,5
Radomyšl	178	178	15,3
Katovice	191	191	15,3
Malšice	258	198	14,8
Lomnice n. L.	230	230	14,8
Benešov n. Č.	178	178	14,4
D. Bukovsko	199	398	13,7
Čkyně	191	382	12,8
Sepekov	169	169	12,5
Strmilov	179	179	12,5
Chotoviny	202	253	12,3
D. Dvořiště	156	260	12,2
Zdítov	196	196	12,1
Husinec	160	320	12,0
VI. Březí	198	198	12,0
Opařany	156	312	11,2
Dubné	117	293	11,2
Loučovice	219	219	11,1
Ševětín	123	205	9,8
Bernartice	122	122	9,8
Mirovice	157	314	9,7
Mirotice	108	108	9,5
Vacov	121	121	9,0
Lhenice	149	298	8,3
Stachy	100	167	8,2
H. Stropnice	124	124	8,0

Porovnání knihoven podle počtu návštěvníků

Knihovna	Návštěvníci	Počet návštěvníků na úvazek	Úvazek
Malšice	5531	4255	1,3
Bavorov	4697	4697	1
Strmilov	4437	4437	1
Katovice	4036	4036	1
Zdítov	3731	3731	1
Chyšky	3589	5982	0,6
Lomnice n. L.	3387	3387	1
Mirotice	3130	3130	1
Sepekov	2932	2932	1
Husinec	2766	5532	0,5
Opařany	2719	5438	0,5
Chotoviny	2588	3235	0,8
Loučovice	2495	2495	1
D. Dvořiště	2424	4040	0,6
Benešov n. Č.	2364	2364	1
Brloh	2223	2223	1
VI. Březí	2168	2168	1
Dubné	2164	5410	0,4
Lhenice	2053	4106	0,5
Ševětín	2037	3395	0,6
D. Bukovsko	1901	3802	0,5
Radomyšl	1844	1844	1
H. Stropnice	1782	1782	1
Mirovice	1612	3224	0,5
Bernartice	1410	1410	1
Čkyně	1264	2528	0,5
Vacov	1259	1259	1
Stachy	582	970	0,6

Porovnání knihoven podle počtu návštěvníků na úvazek

Knihovna	Návštěvníci	Počet návštěvníků na úvazek	Úvazek
Chyšky	3589	5982	0,6
Husinec	2766	5532	0,5
Opařany	2719	5438	0,5
Dubné	2164	5410	0,4
Bavorov	4697	4697	1
Strmilov	4437	4437	1
Malšice	5531	4255	1,3
Lhenice	2053	4106	0,5
D. Dvořiště	2424	4040	0,6
Katovice	4036	4036	1
D. Bukovsko	1901	3802	0,5
Zdítov	3731	3731	1
Ševětín	2037	3395	0,6
Lomnice n. L.	3387	3387	1
Chotoviny	2588	3235	0,8
Mirovice	1612	3224	0,5
Mirotice	3130	3130	1
Sepekov	2932	2932	1
Čkyně	1264	2528	0,5
Loučovice	2495	2495	1
Benešov n. Č.	2364	2364	1
Brloh	2223	2223	1
VI. Březí	2168	2168	1
Radomyšl	1844	1844	1
H. Stropnice	1782	1782	1
Bernartice	1410	1410	1
Vacov	1259	1259	1
Stachy	582	970	0,6

Porovnání knihoven podle hodin pro veřejnost

Knihovna	Hodiny pro veřejnost	Úvazek
Benešov n. Č.	37	1
Radomyšl	30	1
H. Stropnice	29	1
Chyšky	24	0,6
Sepekov	24	1
Zdítov	24	1
Stachy	23	0,6
Loučovice	22	1
VI. Březí	21	1
Bavorov	20	1
Čkyně	20	0,5
Husinec	20	0,5
Lomnice n. L.	20	1
Vacov	20	1
Katovice	18	1
Dubné	17	0,4
Lhenice	16	0,5
Malšice	16	1,3
Bernartice	15	1
Chotoviny	15	0,8
Mirotice	15	1
Mirovice	15	0,5
Opařany	15	0,5
D. Bukovsko	12	0,5
Ševětín	12	0,6
Strmilov	10	1
Brloh	9	1
D. Dvořiště	9	0,6

Porovnání knihoven podle pořádaných akcí

Knihovna	Kolektivní akce	Úvazek
Benešov n. Č.	71	1
Sepekov	65	1
Strmilov	63	1
Lomnice n. L.	49	1
Bavorov	44	1
Bernartice	43	1
H. Stropnice	41	1
Katovice	29	1
Radomyšl	27	1
D. Bukovsko	24	0,5
Husinec	21	0,5
Chyšky	19	0,6
Malšice	16	1,3
Loučovice	14	1
Chotoviny	11	0,8
D. Dvořiště	10	0,6
VI. Březí	9	1
Dubné	7	0,4
Brloh	6	1
Lhenice	6	0,5
Stachy	6	0,6
Mirotice	5	1
Opařany	5	0,5
Mirovice	4	0,5
Vacov	4	1
Zdítov	4	1
Ševětín	3	0,6
Čkyně	2	0,5

Knihovny v obcích od 2 000 do 3 000 obyvatel – základní ukazatele

Knihovna	Počet obyvatel	Úvazek	Počet KJ	Přírůstek	Finance na nákup KF	Finance na nákup na obyvatele	Počet čtenářů	Čtenáři do 15 let	Kolektivní akce	Výpůjčky	Internet pro veřejnost	Návštěvníci	Hodiny pro veřejnost
Borovany	2876	1	16244	492	89494	31,12	450	137	64	30463	3	4569	20
H. Planá	2293	1	10732	410	65659	28,63	307	95	17	18398	2	4494	34
Chlum u T.	2180	0,5	6057	267	40000	18,35	94	23	7	5031	2	2340	20
Chýnov	2257	1,5	11289	165	58396	25,87	406	219	19	18098	3	4827	25
Jistebnice	2057	1	7258	299	57620	28,01	190	62	32	9552	2	2681	20
K. Řečice	2269	1	8938	647	60830	26,81	251	77	103	13873	3	6468	20
Křemže	2844	1	15895	824	84301	29,64	418	178	29	20807	3	3595	20
Ledenice	2100	0,5	11061	377	46042	21,92	278	85	8	14328	1	3415	12
Ml. Vožice	2780	2	18390	844	148388	53,38	498	205	20	21447	4	6701	20
N. Včelnice	2376	1	10699	603	76000	31,99	211	78	112	20147	4	7709	22
Netolice	2665	3	32637	1241	113751	42,68	508	172	61	32367	4	11696	25
Nové Hrady	2620	0,5	13999	284	52112	19,89	171	60	5	6759	3	3365	17
Rudolfov	2284	1	11838	300	34089	14,93	224	74	39	15696	2	2703	18
Sez. Ústí I.	2190	1	11502	364	69197	31,60	256	65	7	7057	2	1973	18
Slavonice	2638	1	12864	528	79100	29,98	297	117	25	18591	1	5005	19
Studená	2495	1	7854	351	60954	24,43	275	90	23	16086	2	5051	23
V. Brod	2561	0,7	15901	659	132586	51,77	300	85	44	13480	2	3527	18

Porovnání knihoven podle počtu obyvatel obce

Knihovna	Počet obyvatel	Úvazek	Počet obyvatel na úvazek
Borovany	2876	1	2876
Křemže	2844	1	2844
Ml. Vožice	2780	2	1390
Netolice	2665	3	888
Slavonice	2638	1	2638
Nové Hrady	2620	0,5	5240
V. Brod	2561	0,7	3659
Studená	2495	1	2495
N. Včelnice	2376	1	2376
H. Planá	2293	1	2293
Rudolfov	2284	1	2284
K. Řečice	2269	1	2269
Chýnov	2257	1,5	1505
Sez. Ústí I.	2190	1	2190
Chlum u T.	2180	0,5	4360
Ledenice	2100	0,5	4200
Jistebnice	2057	1	2057

Porovnání knihoven podle úvazku

Knihovna	Počet obyvatel	Úvazek	Počet obyvatel na úvazek
Netolice	2665	3	888
Ml. Vožice	2780	2	1390
Chýnov	2257	1,5	1505
Borovany	2876	1	2876
H. Planá	2293	1	2293
Jistebnice	2057	1	2057
K. Řečice	2269	1	2269
Křemže	2844	1	2844
N. Včelnice	2376	1	2376
Rudolfov	2284	1	2284
Sez. Ústí I.	2190	1	2190
Slavonice	2638	1	2638
Studená	2495	1	2495
V. Brod	2561	0,7	3659
Chlum u T.	2180	0,5	4360
Ledenice	2100	0,5	4200
Nové Hrady	2620	0,5	5240

Porovnání knihoven podle počtu čtenářů

Knihovna	Počet čtenářů	Počet čtenářů na úvazek	% čtenářů z obyvatel
Netolice	508	169	19,1
Ml. Vožice	498	249	17,9
Borovany	450	450	15,6
Křemže	418	418	14,7
Chýnov	406	271	18,0
H. Planá	307	307	13,4
V. Brod	300	429	11,7
Slavonice	297	297	11,3
Ledenice	278	556	13,2
Studená	275	275	11,0
Sez. Ústí I.	256	256	11,7
K. Řečice	251	251	11,1
Rudolfov	224	224	9,8
N. Včelnice	211	211	8,9
Jistebnice	190	190	9,2
Nové Hrady	171	342	6,5
Chlum u T.	94	188	4,3

Porovnání knihoven podle procenta čtenářů z obyvatel obce

Knihovna	Počet čtenářů	Počet čtenářů na úvazek	% čtenářů z obyvatel
Netolice	508	169	19,1
Chýnov	406	271	18,0
Ml. Vožice	498	249	17,9
Borovany	450	450	15,6
Křemže	418	418	14,7
H. Planá	307	307	13,4
Ledenice	278	556	13,2
V. Brod	300	429	11,7
Sez. Ústí I.	256	256	11,7
Slavonice	297	297	11,3
K. Řečice	251	251	11,1
Studená	275	275	11,0
Rudolfov	224	224	9,8
Jistebnice	190	190	9,2
N. Včelnice	211	211	8,9
Nové Hrady	171	342	6,5
Chlum u T.	94	188	4,3



Porovnání knihoven podle počtu návštěvníků

Knihovna	Návštěvníci	Počet návštěvníků na úvazek	Úvazek
Netolice	11696	3899	3
N. Včelnice	7709	7709	1
Ml. Vožice	6701	3351	2
K. Řečice	6468	6468	1
Studená	5051	5051	1
Slavonice	5005	5005	1
Chýnov	4827	3218	1,5
Borovany	4569	4569	1
H. Planá	4494	4494	1
Křemže	3595	3595	1
V. Brod	3527	5039	0,7
Ledenice	3415	6830	0,5
Nové Hrady	3365	6730	0,5
Rudolfov	2703	2703	1
Jistebnice	2681	2681	1
Chlum u T.	2340	4680	0,5
Sez. Ústí I.	1973	1973	1

Porovnání knihoven podle počtu návštěvníků na úvazek

Knihovna	Návštěvníci	Počet návštěvníků na úvazek	Úvazek
N. Včelnice	7709	7709	1
Ledenice	3415	6830	0,5
Nové Hrady	3365	6730	0,5
K. Řečice	6468	6468	1
Studená	5051	5051	1
V. Brod	3527	5039	0,7
Slavonice	5005	5005	1
Chlum u T.	2340	4680	0,5
Borovany	4569	4569	1
H. Planá	4494	4494	1
Netolice	11696	3899	3
Křemže	3595	3595	1
Ml. Vožice	6701	3351	2
Chýnov	4827	3218	1,5
Rudolfov	2703	2703	1
Jistebnice	2681	2681	1
Sez. Ústí I.	1973	1973	1

Porovnání knihoven podle hodin pro veřejnost

Knihovna	Hodiny pro veřejnost	Úvazek
H. Planá	34	1
Chýnov	25	1,5
Netolice	25	3
Studená	23	1
N. Včelnice	22	1
Borovany	20	1
Chlum u T.	20	0,5
Jistebnice	20	1
K. Řečice	20	1
Křemže	20	1
Ml. Vožice	20	2
Slavonice	19	1
Rudolfov	18	1
Sez. Ústí I.	18	1
V. Brod	18	0,7
Nové Hrady	17	0,5
Ledenice	12	0,5

Porovnání knihoven podle pořádaných akcí

Knihovna	Kolektivní akce	Úvazek
N. Včelnice	112	1
K. Řečice	103	1
Borovany	64	1
Netolice	61	3
V. Brod	44	0,7
Rudolfov	39	1
Jistebnice	32	1
Křemže	29	1
Slavonice	25	1
Studená	23	1
Ml. Vožice	20	2
Chýnov	19	1,5
H. Planá	17	1
Ledenice	8	0,5
Chlum u T.	7	0,5
Sez. Ústí I.	7	1
Nové Hrady	5	0,5

Knihovny v obcích od 3 000 do 5 000 obyvatel – základní ukazatele

Knihovna	Počet obyvatel	Úvazek	Počet KJ	Přírůstek	Finance na nákup KF	Finance na nákup na obyvatele	Počet čtenářů	Čtenáři do 15 let	Kolektivní akce	Výpůjčky	Internet pro veřejnost	Návštěvníci	Hodiny pro veřejnost
Č. Velenice	3402	1	9496	458	55000	16,17	326	99	39	18268	2	7125	24
Hluboká n. V.	4350	1	18721	266	55671	12,80	345	70	15	22940	4	3170	20
Lišov	3806	1	13550	110	16280	4,28	315	70	36	14801	2	4312	21
N. Bystřice	3407	1	10232	481	60000	17,61	332	141	36	22160	3	5401	25
Planá n. L.	3405	1,5	17627	613	92928	27,29	495	243	48	24538	2	8105	26
Protivín	3979	1	17618	460	87520	22,00	307	88	10	20880	2	4297	21
Suchdol n. L.	3613	1	12875	301	59011	16,33	401	92	30	8517	2	4021	28
Trhové Sviny	4680	1	26533	933	201065	42,96	698	208	80	41796	3	7282	20
Velešín	4027	2	19396	660	127000	31,54	544	153	19	31599	5	6039	20
Větřní	3776	1	16464	1095	149102	39,49	356	126	22	15146	3	6579	22
Volary	3943	2	29121	993	161496	40,96	442	114	40	42918	2	8344	27
Volyně	3194	3	29097	963	147856	46,29	935	214	55	104245	4	12620	33
Zliv	3779	1	18506	428	83119	21,99	490	136	67	17324	2	4349	21

Porovnání knihoven podle počtu obyvatel obce

Knihovna	Počet obyvatel	Úvazek	Počet obyvatel na úvazek
Trhové Sviny	4680	1	4680
Hluboká n. V.	4350	1	4350
Velešín	4027	2	2014
Protivín	3979	1	3979
Volary	3943	2	1972
Lišov	3806	1	3806
Zliv	3779	1	3779
Větřní	3776	1	3776
Suchdol n. L.	3613	1	3613
N. Bystřice	3407	1	3407
Planá n. L.	3405	1,5	2270
Č. Velenice	3402	1	3402
Volyně	3194	3	1065

Porovnání knihoven podle úvazku

Knihovna	Počet obyvatel	Úvazek	Počet obyvatel na úvazek
Volyně	3194	3	1064,667
Velešín	4027	2	2013,5
Volary	3943	2	1971,5
Planá n. L.	3405	1,5	2270
Č. Velenice	3402	1	3402
Hluboká n. V.	4350	1	4350
Lišov	3806	1	3806
N. Bystřice	3407	1	3407
Protivín	3979	1	3979
Suchdol n. L.	3613	1	3613
Trhové Sviny	4680	1	4680
Větřní	3776	1	3776
Zliv	3779	1	3779

Porovnání knihoven podle čtenářů

Knihovna	Počet čtenářů	Počet čtenářů na úvazek	% čtenářů z obyvatel
Volyně	935	312	29,3
Trhové Sviny	698	698	14,9
Velešín	544	272	13,5
Planá n. L.	495	330	14,5
Zlív	490	490	13,0
Volary	442	221	11,2
Suchdol n. L.	401	401	11,1
Větřní	356	356	9,4
Hluboká n. V.	345	345	7,9
N. Bystřice	332	332	9,7
Č. Velenice	326	326	9,6
Lišov	315	315	8,3
Protivín	307	307	7,7

Porovnání knihoven podle procenta čtenářů z počtu obyvatel

Knihovna	Počet čtenářů	Počet čtenářů na úvazek	% čtenářů z obyvatel
Volyně	935	312	29,3
Trhové Sviny	698	698	14,9
Planá n. L.	495	330	14,5
Velešín	544	272	13,5
Zlív	490	490	13,0
Volary	442	221	11,2
Suchdol n. L.	401	401	11,1
N. Bystřice	332	332	9,7
Č. Velenice	326	326	9,6
Větřní	356	356	9,4
Lišov	315	315	8,3
Hluboká n. V.	345	345	7,9
Protivín	307	307	7,7

Porovnání knihoven podle počtu návštěvníků

Knihovna	Návštěvníci	Počet návštěvníků na úvazek	Úvazek
Volyně	12620	4207	3
Volary	8344	4172	2
Planá n. L.	8105	5403	1,5
Trhové Sviny	7282	7282	1
Č. Velenice	7125	7125	1
Větřní	6579	6579	1
Velešín	6039	3020	2
N. Bystřice	5401	5401	1
Zliv	4349	4349	1
Lišov	4312	4312	1
Protivín	4297	4297	1
Suchdol n. L.	4021	4021	1
Hluboká n. V.	3170	3170	1

Porovnání knihoven podle počtu návštěvníků na úvazek

Knihovna	Návštěvníci	Počet návštěvníků na úvazek	Úvazek
Trhové Sviny	7282	7282	1
Č. Velenice	7125	7125	1
Větřní	6579	6579	1
Planá n. L.	8105	5403	1,5
N. Bystřice	5401	5401	1
Zliv	4349	4349	1
Lišov	4312	4312	1
Protivín	4297	4297	1
Volyně	12620	4207	3
Volary	8344	4172	2
Suchdol n. L.	4021	4021	1
Hluboká n. V.	3170	3170	1
Velešín	6039	3020	2

Porovnání knihoven podle hodin pro veřejnost

Knihovna	Hodiny pro veřejnost	Úvazek
Volyně	33	3
Suchdol n. L.	28	1
Volary	27	2
Planá n. L.	26	1,5
N. Bystřice	25	1
Č. Velenice	24	1
Větřní	22	1
Lišov	21	1
Protivín	21	1
Zliv	21	1
Hluboká n. V.	20	1
Trhové Sviny	20	1
Velešín	20	2

Porovnání knihoven podle pořádaných akcí

Knihovna	Kolektivní akce	Úvazek
Trhové Sviny	80	1
Zliv	67	1
Volyně	55	3
Planá n. L.	48	1,5
Volary	40	2
Č. Velenice	39	1
Lišov	36	1
N. Bystřice	36	1
Suchdol n. L.	30	1
Větřní	22	1
Velešín	19	2
Hluboká n. V.	15	1
Protivín	10	1

Knihovny v obcích od 5 000 do 10 000 obyvatel – základní ukazatele

Knihovna	Počet obyvatel	Úvazek	Počet KJ	Přírůstek	Finance na nákup KF	Finance na nákup na obyvatele	Počet čtenářů	Čtenáři do 15 let	Kolektivní akce	Výpůjčky	Internet pro veřejnost	Návštěvníci	Hodiny pro veřejnost
Bechyně	6000	2	19640	712	107141	17,86	700	208	36	30860	4	9639	27
Blatná	6460	2,6	33263	1110	238988	37,00	1196	393	52	62217	3	9734	25
Dačice	7895	4,2	36181	2284	421386	53,37	1396	557	236	84123	12	25244	34
Kaplice	7102	4,75	45157	7508	313000	44,07	1153	379	62	75334	10	14805	42
Milevsko	8760	6,5	58709	3308	500862	57,18	1787	553	255	90483	5	29058	36
Sez. Ústí II.	5262	1	15051	459	77386	14,71	444	89	16	17810	2	5690	20
Soběslav	7400	3,8	30715	749	210759	28,48	1125	381	33	56648	5	21926	26
Třeboň	7482	5,1	37816	2807	849883	113,59	1472	295	64	77670	13	39091	39
Týn n. V.	8098	1,8	26959	1423	201707	24,91	698	275	37	37616	4	9659	31
Veselí n. L.	6669	2,5	22702	780	94065	14,10	869	296	30	42488	6	9525	23
Vimperk	8043	3	47360	1589	222884	27,71	706	217	42	51483	3	9353	31
Vodňany	6581	3	32654	1801	148510	22,57	810	288	72	55743	4	21389	35



Porovnání knihoven podle počtu obyvatel

Knihovna	Počet obyvatel	Úvazek	Počet obyvatel na úvazek
Milevsko	8760	6,5	1348
Týn n. V.	8098	1,8	4499
Vimperk	8043	3	2681
Dačice	7895	4,2	1880
Třeboň	7482	5,1	1467
Soběslav	7400	3,8	1947
Kaplice	7102	4,75	1495
Veselí n. L.	6669	2,5	2668
Vodňany	6581	3	2194
Blatná	6460	2,6	2485
Bechyně	6000	2	3000
Sez. Ústí II.	5262	1	5262

Porovnání knihoven podle počtu čtenářů

Knihovna	Počet čtenářů	Počet čtenářů na úvazek	% čtenářů z obyvatel
Milevsko	1787	275	20,4
Třeboň	1472	289	19,7
Dačice	1396	332	17,7
Blatná	1196	460	18,5
Kaplice	1153	243	16,2
Soběslav	1125	296	15,2
Veselí n. L.	869	348	13,0
Vodňany	810	270	12,3
Vimperk	706	235	8,8
Bechyně	700	350	11,7
Týn n. V.	698	388	8,6
Sez. Ústí II.	444	444	8,4

Porovnání knihoven podle úvazku

Knihovna	Počet obyvatel	Úvazek	Počet obyvatel na úvazek
Milevsko	8760	6,5	1348
Třeboň	7482	5,1	1467
Kaplice	7102	4,75	1495
Dačice	7895	4,2	1880
Soběslav	7400	3,8	1947
Vimperk	8043	3	2681
Vodňany	6581	3	2194
Blatná	6460	2,6	2485
Veselí n. L.	6669	2,5	2668
Bechyně	6000	2	3000
Týn n. V.	8098	1,8	4499
Sez. Ústí II.	5262	1	5262

Porovnání knihoven podle procenta čtenářů z počtu obyvatel

Knihovna	Počet čtenářů	Počet čtenářů na úvazek	% čtenářů z obyvatel
Milevsko	1787	275	20,4
Třeboň	1472	289	19,7
Blatná	1196	460	18,5
Dačice	1396	332	17,7
Kaplice	1153	243	16,2
Soběslav	1125	296	15,2
Veselí n. L.	869	348	13,0
Vodňany	810	270	12,3
Bechyně	700	350	11,7
Vimperk	706	235	8,8
Týn n. V.	698	388	8,6
Sez. Ústí II.	444	444	8,4

Porovnání knihoven podle počtu návštěvníků

Knihovna	Návštěvníci	Počet návštěvníků na úvazek	Úvazek
Třeboň	39091	7665	5,1
Milevsko	29058	4470	6,5
Dačice	25244	6010	4,2
Soběslav	21926	5770	3,8
Vodňany	21389	7130	3
Kaplice	14805	3117	4,75
Blatná	9734	3744	2,6
Týn n. V.	9659	5366	1,8
Bechyně	9639	4820	2
Veselí n. L.	9525	3810	2,5
Vimperk	9353	3118	3
Sez. Ústí II.	5690	5690	1

Porovnání knihoven podle hodin pro veřejnost

Knihovna	Hodiny pro veřejnost	Úvazek
Kaplice	42	4,75
Třeboň	39	5,1
Milevsko	36	6,5
Vodňany	35	3
Dačice	34	4,2
Týn n. V.	31	1,8
Vimperk	31	3
Bechyně	27	2
Soběslav	26	3,8
Blatná	25	2,6
Veselí n. L.	23	2,5
Sez. Ústí II.	20	1

Porovnání knihoven podle počtu návštěvníků na úvazek

Knihovna	Návštěvníci	Počet návštěvníků na úvazek	Úvazek
Třeboň	39091	7665	5,1
Vodňany	21389	7130	3
Dačice	25244	6010	4,2
Soběslav	21926	5770	3,8
Sez. Ústí II.	5690	5690	1
Týn n. V.	9659	5366	1,8
Bechyně	9639	4820	2
Milevsko	29058	4470	6,5
Veselí n. L.	9525	3810	2,5
Blatná	9734	3744	2,6
Vimperk	9353	3118	3
Kaplice	14805	3117	4,75

Porovnání knihoven podle pořádaných akcí

Knihovna	Kolektivní akce	Úvazek
Milevsko	255	6,5
Dačice	236	4,2
Vodňany	72	3
Třeboň	64	5,1
Kaplice	62	4,75
Blatná	52	2,6
Vimperk	42	3
Týn n. V.	37	1,8
Bechyně	36	2
Soběslav	33	3,8
Veselí n. L.	30	2,5
Sez. Ústí II.	16	1

Knihovny v obcích od 10 000 do 20 000 obyvatel – základní ukazatele

Knihovna	Počet obyvatel	Úvazek	Počet KJ	Přírůstek	Finance na nákup KF	Finance na nákup na obyvatele	Počet čtenářů	Čtenáři do 15 let	Kolektivní akce	Výpůjčky	Internet pro veřejnost	Návštěvníci	Hodiny pro veřejnost
Č. Krumlov	14443	13	112448	5675	734951	50,89	2841	664	144	131714	10	36713	36
Prachatice	11703	10,8	95643	14505	1111486	94,97	1937	498	161	141410	10	50169	35

Porovnání knihoven podle počtu obyvatel

Knihovna	Počet obyvatel	Úvazek	Počet obyvatel na úvazek
Č. Krumlov	14443	13	1111
Prachatice	11703	10,8	1084

Porovnání knihoven podle úvazku

Knihovna	Počet obyvatel	Úvazek	Počet obyvatel na úvazek
Č. Krumlov	14443	13	1111
Prachatice	11703	10,8	1084

Porovnání knihoven podle počtu čtenářů

Knihovna	Počet čtenářů	Počet čtenářů na úvazek	% čtenářů z obyvatel
Č. Krumlov	2841	219	19,7
Prachatice	1937	179	16,6

Porovnání knihoven podle procenta z počtu obyvatel

Knihovna	Počet čtenářů	Počet čtenářů na úvazek	% čtenářů z obyvatel
Č. Krumlov	2841	219	19,7
Prachatice	1937	179	16,6

Porovnání knihoven podle počtu návštěvníků

Knihovna	Návštěvníci	Počet návštěvníků na úvazek	Úvazek
Prachatice	50169	4645	10,8
Č. Krumlov	36713	2824	13

Porovnání knihoven podle počtu návštěvníků na úvazek

Knihovna	Návštěvníci	Počet návštěvníků na úvazek	Úvazek
Prachatice	50169	4645	10,8
Č. Krumlov	36713	2824	13

Porovnání knihoven podle počtu výpůjčních hodin

Knihovna	Hodiny pro veřejnost	Úvazek
Č. Krumlov	36	13
Prachatice	35	10,8

Porovnání knihoven podle kolektivních akcí

Knihovna	Kolektivní akce	Úvazek
Prachatice	161	10,8
Č. Krumlov	144	13

Knihovny v obcích od 20 000 do 40 000 obyvatel – základní ukazatele

Knihovna	Počet obyvatel	Úvazek	Počet KJ	Přírůstek	Finance na nákup KF	Finance na nákup na obyvatele	Počet čtenářů	Čtenáři do 15 let	Kolektivní akce	Výpůjčky	Internet pro veřejnost	Návštěvníci	Hodiny pro veřejnost
J. Hradec	22931	18,25	117042	8146	1473621	64,26	4291	954	253	242231	35	91226	45
Písek	29878	22,8	162103	5733	1210539	40,52	4664	951	440	279133	16	111018	39
Strakonice	23800	19,3	103654	7386	1232462	51,78	4189	846	183	263155	12	68544	44
Tábor	35859	26,5	148584	16118	3117716	86,94	6822	1176	145	401794	23	134191	36

Porovnání knihoven podle počtu obyvatel

Knihovna	Počet obyvatel	Úvazek	Počet obyvatel na úvazek
Tábor	35859	26,5	1353
Písek	29878	22,8	1310
Strakonice	23800	19,3	1233
J. Hradec	22931	18,25	1256

Porovnání knihoven podle počtu návštěvníků

Knihovna	Návštěvníci	Počet návštěvníků na úvazek	Úvazek
Tábor	134191	5064	26,5
Písek	111018	4869	22,8
J. Hradec	91226	4999	18,25
Strakonice	68544	3522	19,3

Porovnání knihoven podle počtu čtenářů

Knihovna	Počet čtenářů	Počet čtenářů na úvazek	% čtenářů z obyvatel
Tábor	6822	257	19,0
Písek	4664	205	15,6
J. Hradec	4291	235	18,7
Strakonice	4189	217	17,6

Porovnání knihoven podle počtu pořádaných akcí

Knihovna	Kolektivní akce	Úvazek
Písek	440	22,8
J. Hradec	253	18,25
Strakonice	183	19,3
Tábor	145	26,5

Porovnání knihoven podle úvazku

Knihovna	Počet obyvatel	Úvazek	Počet obyvatel na úvazek
Tábor	35859	26,5	1353
Písek	29878	22,8	1310
Strakonice	23800	19,3	1233
J. Hradec	22931	18,25	1256

Porovnání knihoven podle počtu návštěvníků na úvazek

Knihovna	Návštěvníci	Počet návštěvníků na úvazek	Úvazek
Tábor	134191	5064	26,5
J. Hradec	91226	4999	18,25
Písek	111018	4869	22,8
Strakonice	68544	3522	19,3

Porovnání knihoven podle procenta čtenářů z obyvatel obce

Knihovna	Počet čtenářů	Počet čtenářů na úvazek	% čtenářů z obyvatel
Tábor	6822	257	19,0
J. Hradec	4291	235	18,7
Strakonice	4189	217	17,6
Písek	4664	205	15,6

Porovnání knihoven podle počtu hodin pro veřejnost

Knihovna	Hodiny pro veřejnost	Úvazek
J. Hradec	45	18,25
Strakonice	44	19,3
Písek	39	22,8
Tábor	36	26,5

Knihovna v obci nad 40 000 obyvatel – základní ukazatele – v Jihočeském kraji pouze JVK

Knihovna	Počet obyvatel	Úvazek	Počet KJ	Přírůstek	Finance na nákup KF	Finance na nákup na obyvatele	Počet čtenářů	Čtenáři do 15 let	Výpůjčky	Internet pro veřejnost	Kolektivní akce	Návštěvníci	Hodiny pro veřejnost
Č. Budějovice	99708	87	1132492	27008	4439022	44,52	18861	2568	833026	40	437	271576	45

Knihovna	Počet obyvatel	Úvazek	Počet obyvatel na úvazek
Č. Budějovice	99708	87	1146

Knihovna	Počet čtenářů	Počet čtenářů na úvazek	% čtenářů z obyvatel
Č. Budějovice	18861	217	18,9

Knihovna	Návštěvníci	Počet návštěvníků na úvazek	Úvazek
Č. Budějovice	271576	3122	87

Knihovna	Hodiny pro veřejnost	Kolektivní akce	Úvazek
Č. Budějovice	45	437	87

## VÝKON REGIONÁLNÍCH FUNKCÍ – JIHOČESKÝ KRAJ – 2007

### 1. Výchozí stav

Regionální funkce pro knihovny v Jihočeském kraji jsou poskytovány ze Zákona č. 257/2001 Sb., o knihovnách a podmínkách provozování veřejných knihovnických a informačních služeb (knihovní zákon), z programu Podpory zajištění výkonu regionálních funkcí knihoven a z Metodického pokynu Ministerstva kultury k zajištění výkonu regionálních funkcí knihoven a jejich koordinaci na území České republiky. Dotaci na výkon regionálních funkcí poskytuje Jihočeský kraj jako zřizovatel Jihočeské vědecké knihovny v Českých Budějovicích.

Jihočeská vědecká knihovna v Českých Budějovicích poskytuje krajské regionální funkce a všechny regionální funkce pro region České Budějovice. Na základě smluv pověřuje devět základních knihoven výkonem regionálních funkcí pro regiony (Městské knihovny v Českém Krumlově, Dačicích, Jindřichově Hradci, Milevsku, Písku, Prachaticích, Strakonících, Táboře a Třeboni).

Síť knihoven tvoří JVK jako krajská knihovna, 9 pověřených knihoven, 73 knihoven s profesionálním knihovníkem, tj. knihovníkem, jehož pracovní úvazek je vyšší než 15 hodin týdně, a 499 knihovnamí s neprofesionálním knihovníkem, tj. knihovníkem, jehož úvazek je nižší než 15 hodin týdně. Ne všechny knihovny pracující v Jihočeském kraji jsou zaevidované na Ministerstvu kultury ČR. Nově zaevidované knihovny v roce 2007 – Hracholusky, Kraselov, Záhorčice, Probulov, Volfířov, Nerestce, Číčenice. I v roce 2007 došlo ke zrušení knihoven – Koloměřice, Doubravka, Pašovice, pobočka Zámostí, Radošovice, Orlík.

Síť knihoven k 31.12.2007 v Jihočeském kraji podle statistických výkazů:

Region	Krajská a pověřené knihovny + jejich pobočky	Profesionální knihovny + jejich pobočky	Neprofesionální knihovny + jejich pobočky
České Budějovice	1+4	13+2	133+2
Český Krumlov	1+3	10+5	30+3
Dačice	1+5	0	17+4
Jindřichův Hradec	1+1	10+6	51+12
Milevsko	1	2+1	14+2
Písek	1+5	5+5	53
Prachatice	1	10	38
Strakonice	1+3	10+3	77+1
Tábor	1+6	13+7	70+13
Třeboň	1	0	16+1
<b>CELKEM 2007</b>	<b>10+27</b>	<b>73+29</b>	<b>499+38</b>
CELKEM 2006	10+27	73+30	504+38

Sít' evidovaných knihoven k 1.1.2008 v Jihočeském kraji:

Region	Pověřená knihovna + její pobočky	Profesionální knihovny + jejich pobočky	Neprofesionální knihovny + jejich pobočky	Specializované knihovny
Č. Budějovice	1+4	13+2	123+2	1
Č. Krumlov	1+3	10+5	30+3	
Dačice	1+5		17+4	1
J. Hradec	1+1	10+6	51+12	3
Milevsko	1	2+1	14+2	
Písek	1+5	5+5	53	1
Prachatice	1	10	38	1
Strakonice	1+3	10+3	67+1	6
Tábor	1+6	13+7	70+13	
Třeboň	1		16+1	
<b>Celkem 2008</b>	<b>10+27</b>	<b>73+29</b>	<b>479+38</b>	<b>13</b>
<i>Celkem 2007</i>	<i>10+27</i>	<i>73+30</i>	<i>475+38</i>	<i>12</i>
<i>Celkem 2006</i>	<i>10+27</i>	<i>73+30</i>	<i>469+38</i>	<i>11</i>



## 2. Hodnocení výkonu regionálních funkcí

### Regionální funkce na úrovni celého kraje

#### 1. Poradenská a konzultační činnost, metodické návštěvy, plány a rozborů.

Krajská knihovna poskytuje konzultace především pověřeným knihovnám a jejich zřizovatelům, dalším základním knihovnám kraje a jiným subjektům, spolupracuje s Národní knihovnou ČR a Ministerstvem kultury ČR .

V roce 2007 bylo poskytnuto 263 konzultací, vykonáno 7 metodických návštěv v knihovnách, z 5 knihoven přijely na metodickou návštěvu do JVK. Pokračovala realizace Projektu internetizace knihoven Ministerstva informatiky, krajská metodika s pomocí odboru informatiky krajského úřadu Jihočeského kraje pomáhala při řešení problémů s připojením jednotlivých knihoven, s komunikací s firmami Telefonica O<sub>2</sub> a GiTy. V rámci pokračující internetizace byly do dvaceti knihoven darovány vyřazené počítače z krajského úřadu.

V roce 2007 byly provedeny kontroly jednatřiceti knihoven zapojených do Projektu internetizace knihoven Jihočeského kraje. Kontroly se účastnili pracovníci krajského úřadu a krajské metodiky JVK. Technická realizace projektu proběhla v roce 2006, nyní se kontroluje udržitelnost projektu.

Kladné výsledky projektu jsou patrné ze statistických čísel:

nárůst počtu počítačů v neprofesionálních knihovnách	
rok 2005	229 počítačů
rok 2006	470 počítačů
rok 2007	531 počítačů
nárůst připojení počítačů k internetu	
rok 2005	219 připojení
rok 2006	448 připojení
rok 2007	501 připojení
nárůst počtu výpůjčních hodin	
rok 2005	1 376 hodin
rok 2006	1 574 hodin
rok 2007	1 671 hodin

V roce 2007 bylo v neprofesionálních knihovnách Jihočeského kraje zaevidováno 59 801 návštěvníků využívajících internet, z toho 29 425 jich bylo v neprofesionálních knihovnách zapojených do Projektu internetizace knihoven Jihočeského kraje. V roce 2007 začala příprava dalšího projektu Jihočeského kraje na podporu činnosti knihoven - Portálu jihočeských knihoven.

Na webové adrese JVK jsou zpřístupněny a pravidelně aktualizovány stránky věnované regionálním funkcím knihoven v kraji <http://platon.cbvk.cz/regionfce/> . Obdobné informace, nejméně se seznamem knihoven regionu, jsou na webových stránkách všech pověřených knihoven Jihočeského kraje. Krajská knihovna podporuje tvorbu webových stránek jednotlivých knihoven. V roce 2007 začala s propagací šablony pro malé knihovny vytvořené Knihovnou města Hradec Králové.

Jihočeská vědecká knihovna vydala v tištěné i elektronické podobě Přehled činnosti veřejných knihoven Jihočeského kraje v roce 2006, který obsahuje statistická data, porovnání činnosti a informace o zajímavých akcích knihoven, přístupný je na adrese [http://platon.cbvk.cz/regionfce/reg\\_fce.php](http://platon.cbvk.cz/regionfce/reg_fce.php) . Zpracován byl také Výběr významných výročí Jihočeského kraje na rok 2008, přístupný i elektronicky na adrese <http://www/aktu/01.php> .

#### 2. Statistika knihovnických činností.

Krajská knihovna zpracovala statistiku všech veřejných knihoven Jihočeského kraje podle výkazů KULT(MK) 12-01, zajistila metodickou pomoc při získávání dat a zpracování pro pověřené a základní knihovny kraje. Zpracovaných statistických výkazů je více než obsluhovaných knihoven - jsou zahrnuty i výkazy knihoven zrušených, nevidovaných či nepracujících v předchozím roce. Statistika je zpracovávána v elektronické i písemné formě. Zjištěné statistické údaje byly využity pro Přehled činnosti veřejných knihoven Jihočeského kraje v roce 2006. L. Švíková se účastnila práce statistické komise při Národní knihovně. Komise připravovala změny ve statistickém výkazu odrážející rozšíření elektronických služeb knihoven a zpřesnění definic ve statistickém deníku.

### *3. Vzdělávání knihovníků, semináře a porady.*

JVK je krajským centrem vzdělávání knihovníků Jihočeského kraje. Pořádala jednak vzdělávání základů počítačové gramotnosti v rozsahu ECDL (program VISK2, podporovaný MK ČR), jednak další školení, vycházející z požadavků knihoven.

V rámci programu VISK2 bylo uspořádáno 16 školení v rozsahu 240 vyučovacích hodin. Těchto školení se zúčastnilo 138 účastníků z 52 knihoven, z toho 27 neprofesionálních knihoven.

Dále bylo uspořádáno dalších 5 vzdělávacích akcí v rozsahu 30 hodin pro 112 účastníků

- Katalogizační pravidla AACR2
- Věcné zpracování 2x
- Internet pro knihovníky
- Autorský zákon a jeho dopad na činnost knihoven

JVK svolala 2 porady ředitelek a 3 porady metodiček pověřených knihoven, při kterých koordinovala výkon regionálních funkcí.

### *4. Tvorba a zpřístupnění regionálního fondu, zpracování regionálních, bibliografických a faktografických databází a poskytování informací.*

Součástí JVK je regionální studovna, která poskytuje faktografické, bibliografické a biografické informace o regionu z jedinečného a rozsáhlého fondu knih i periodik. Oddělení vytváří regionální informační databázi osobností, korporací a akcí excerpcí z regionálních novin, časopisů a knih. Přístup do databází regionálního oddělení je možný buď přímo v regionální studovně nebo z webových stránek JVK.

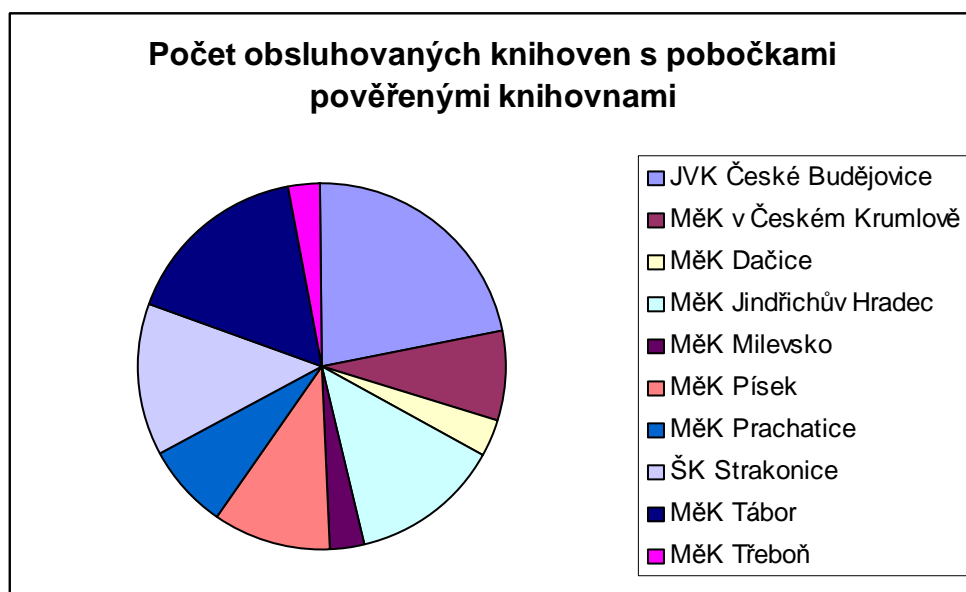
V regionální studovně vznikla a neustále se aktualizuje elektronická publikace Kohoutí kříž : šumavské ozvěny, obsahující v současné době údaje o 891 autorech a je tvořena více než 2500 ukázkami, biografickými daty, medailony, bibliografickými odkazy, 5000 dokumenty v obrazové příloze (<http://www.kohoutikriz.org/>).

Regionální fond je doplňován regionálním povinným výtiskem i dalšími způsoby – nákupem, výměnou apod. Z dotace na regionální funkce bylo v roce 2007 zakoupeno 222 svazků v hodnotě 63 343,15 Kč.

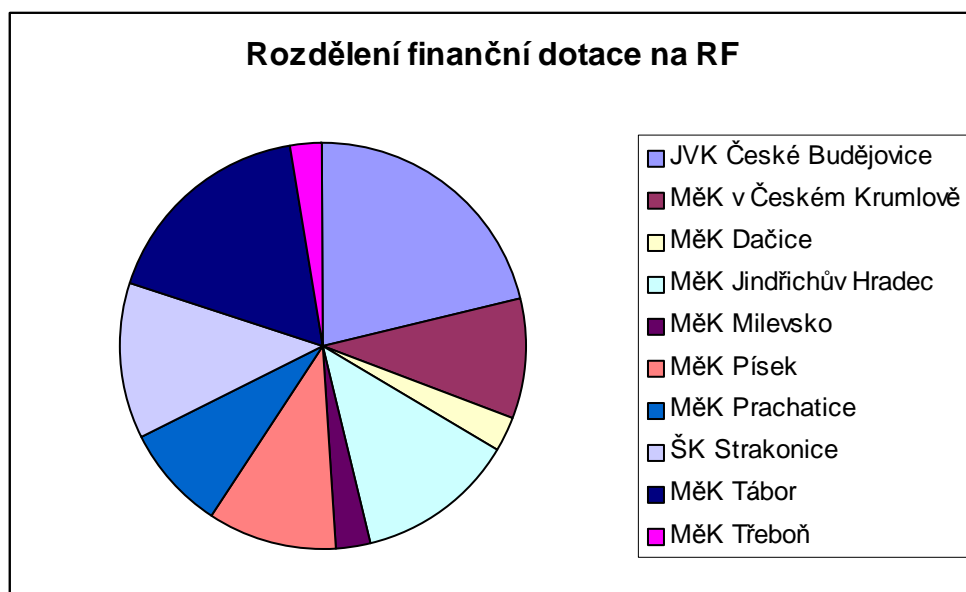
## Regionální funkce pověřených knihoven a JVK pro region České Budějovice

JVK a devět pověřených knihoven Jihočeského kraje vykonává regionální funkce v jim určených regionech. Výkon vychází z Metodického pokynu Ministerstva kultury k zajištění výkonu regionálních funkcí knihoven. Dotace na regionální funkce umožňuje podporu činnosti všech knihoven kraje, díky ní knihovny fungují v síti a mají větší možnost vzájemné spolupráce a komunikace. Díky postupující internetizaci knihoven je komunikace a informovanost stále vyšší a rozšiřuje také možnost rozšíření služeb knihoven a lepší informovanost knihovníků i čtenářů.

Podíl jednotlivých pověřených knihoven na počtu obsluhovaných knihoven:



Finanční podíl jednotlivých pověřených knihoven na dotaci na výkon regionálních funkcí:



Statistické ukazatele výkonu regionálních funkcí jednotlivých pověřených knihoven:

Pověřená knihovna	Počet knihoven s pobočkami k 31.12.2007	Počet statistik	Počet konzultací	Počet metodických návštěv	Počet porad	Počet školení	Pomoc při aktualizaci a revizi	Výměnný fond	Přírůstek výměnného fondu	Počet souborů	Počet svazků v nich
JVK České Budějovice	136	159	616	215	2	2	27	91 524	3 597	131	23 950
MěK v Českém Krumlově	48	45	147	225	4	9	9	32 701	2 699	232	17 647
MěK Dačice	21	20	149	60	1	6	3	6 670	894	120	6 558
MěK Jindřichův Hradec	81	84	407	363	7	7	22	12 368	2 616	204	7 672
MěK Milevsko	19	22	155	32	2	3		16 528	874	87	2 451
MěK Písek	63	67	244	112	2	1	6	23 393	1 920	173	7 431
MěK Prachatice	47	50	339	146	4	6	10	21 369	1 718	112	6 321
ŠK Strakonice	84	94	244	155	4	9	15	25 429	2 739	102	13 030
MěK Tábor	103	117	352	351	5	26	11	30 760	4 622	200	25 498
MěK Třeboň	17	20	150	47	1	1	2	4 552	1 214	41	3 084
<b>Celkem</b>	<b>619</b>	<b>678</b>	<b>2 803</b>	<b>1 706</b>	<b>32</b>	<b>70</b>	<b>105</b>	<b>265 294</b>	<b>22 893</b>	<b>1 402</b>	<b>113 642</b>

Vývoj počtu obsluhovaných knihoven od roku 2002

Pověřená knihovna	Počet obsluhovaných knihoven 2002	Počet obsluhovaných knihoven 2003	Počet obsluhovaných knihoven 2004	Počet obsluhovaných knihoven 2005	Počet obsluhovaných knihoven 2006	Počet obsluhovaných knihoven 2007
České Budějovice	166	161	140	140	140	136
Český Krumlov	40	40	40	49	49	48
Dačice	22	20	19	18	19	21
Jindřichův Hradec	91	86	81	82	82	81
Milevsko	0	18	19	19	19	19
Písek	96	64	64	63	63	63
Prachatice	55	55	43	45	46	47
Strakonice	111	101	75	77	81	84
Tábor	132	132	103	104	104	103
Třeboň	14	16	15	18	17	17
<b>Celkem</b>	<b>727</b>	<b>693</b>	<b>599</b>	<b>615</b>	<b>620</b>	<b>619</b>

Celkový počet knihoven po roce 2002 klesal, od roku 2004 se do počtu obsluhovaných knihoven počítají pouze knihovny evidované na Ministerstvu kultury ČR. To způsobilo velký pokles obsluhovaných knihoven. Jak pokračuje evidence, obsluhovaných knihoven opět přibývá.

Současné zajištění regionálních funkcí v jednotlivých regionech Jihočeského kraje:

### Region České Budějovice

- zajišťuje Jihočeská vědecká knihovna v Českých Budějovicích
- počet obsluhovaných profesionálních knihoven: 13 (+2 pobočky)
- počet obsluhovaných neprofesionálních knihoven: 123 (+2 pobočky)
- počet metodických pracovníků: 2,5

### **Region Český Krumlov**

- zajišťuje Městská knihovna Český Krumlov
- počet obsluhovaných profesionálních knihoven: 10 (+5 poboček)
- počet obsluhovaných neprofesionálních knihoven: 30 (+3 pobočky)
- počet metodických pracovníků: 1

### **Region Dačice**

- zajišťuje Městská knihovna Dačice
- počet obsluhovaných neprofesionálních knihoven: 17 (+4 poboček)
- počet metodických pracovníků: 0,8

### **Region Jindřichův Hradec**

- zajišťuje Městská knihovna Jindřichův Hradec
- počet obsluhovaných profesionálních knihoven: 10 (+6 poboček)
- počet obsluhovaných neprofesionálních knihoven: 51 (+12 poboček)
- počet metodických pracovníků: 2

### **Region Milevsko**

- zajišťuje Městská knihovna Milevsko
- počet obsluhovaných profesionálních knihoven: 2 (+1 pobočka)
- počet obsluhovaných neprofesionálních knihoven: 14 (+ 2 pobočky)
- počet metodických pracovníků: 0,5

### **Region Písecko**

- zajišťuje Městská knihovna Písek
- počet obsluhovaných profesionálních knihoven: 5 (+5 poboček)
- počet obsluhovaných neprofesionálních knihoven: 53
- počet metodických pracovníků: 2,5

### **Region Prachaticko**

- zajišťuje Městská knihovna Prachatice
- počet obsluhovaných profesionálních knihoven: 10
- počet obsluhovaných neprofesionálních knihoven: 38
- počet metodických pracovníků: 1

### **Region Strakonicko**

- zajišťuje Šmidingerova knihovna Strakonice
- počet obsluhovaných profesionálních knihoven: 10 (+ 3 pobočky)
- počet obsluhovaných neprofesionálních knihoven: 67 (+1 pobočka)
- počet metodických pracovníků: 4

### **Region Tábořsko**

- zajišťuje Městská knihovna Tábor
- počet obsluhovaných profesionálních knihoven: 13 (+ 7 poboček)
- počet obsluhovaných neprofesionálních knihoven: 70 (+ 13 poboček)
- počet metodických pracovníků: 4

### **Region Třeboňsko**

- zajišťuje Městská knihovna Třeboň

- počet obsluhovaných neprofesionálních knihoven: 16 (+ 1 pobočky)
- počet metodických pracovníků: 0,5

Vývoj počtu pracovníků zajišťujících regionální funkce v jednotlivých regionech:

Pověřená knihovna	Počet pracovníků zajišťujících RF 2002	Počet pracovníků zajišťujících RF 2003	Počet pracovníků zajišťujících RF 2004	Počet pracovníků zajišťujících RF 2005	Počet pracovníků zajišťujících RF 2006	Počet pracovníků zajišťujících RF 2007
České Budějovice	2	2,50	2,50	2,25	2,5	2,5
Český Krumlov	1	2,5	2,5	2,2	2,2	2,2
Dačice	1	2	1,25	1,05	0,75	0,80
Jindřichův Hradec	2	3,5	3,5	3,5	2,5	2,5
Milevsko	0	0,4	0,4	0,5	0,5	0,5
Písek	2,6	3	3	4	4	2,5
Prachatice	1	1,5	1,5	1,5	1,5	1
Strakonice	2	4	4	4	4	4
Tábor	2	4,4	4,4	4,4	5	5
Třeboň	0,5	0,5	0,5	0,5	0,5	0,5
<b>Celkem</b>	<b>14,1</b>	<b>24,3</b>	<b>23,55</b>	<b>23,9</b>	<b>23,45</b>	<b>21,50</b>

Počet pracovníků zajišťujících výkon regionálních funkcí v regionech je závislý na výši mzdových prostředků z dotace na regionální funkce. Výše mzdových prostředků je stanovena 40% z celkové dotace. Dotace se v minulých letech nezvýšila, mzdy ano. Ubývá tedy pracovních úvazků na výkon práce.

#### 1. Poradenská a konzultační činnost, metodické návštěvy, plány a rozbor

JVK a jí pověřené knihovny poskytují metodickou pomoc formou konzultací a metodických návštěv základním knihovnám svých regionů a jejich zřizovatelům, a to ze všech oborů knihovnické a informační činnosti. Zároveň informují o novinkách v oboru a pomáhají při zlepšování podmínek poskytování veřejných knihovnických služeb.

V roce 2007 pokračovala internetizace neprofesionálních knihoven, projekt Ministerstva informatiky se pozdržel, takže některé knihovny budou připojeny až v roce 2008. Počet připojených neprofesionálních knihoven každoročně stoupá, k 31.12.2007 bylo připojeno 505 knihoven (v roce 2006 399 knihoven, v roce 2005 188 knihoven).

Pověřená knihovna	Počet knihoven k 31.12.2007	Počet knihoven připojených k internetu	Procento připojených knihoven
JVK České Budějovice	137	115	83,9
MěK v Českém Krumlově	41	40	97,6
MěK Dačice	18	16	88,9
MěK Jindřichův Hradec	62	61	98,4
MěK Milevsko	17	14	82,4
MěK Písek	59	49	83,1
MěK Prachatice	49	48	98,0
ŠK Strakonice	78	69	88,5
MěK Tábor	84	76	90,5
MěK Třeboň	17	17	100,0
<b>Celkem</b>	<b>562</b>	<b>505</b>	<b>89,9</b>

JVK i pověřené knihovny pomáhaly s přípravou žádostí o dotace, které podporují rozvoj knihovnických služeb, např. VISK či Knihovna 21. století. V roce 2007 přibyly další pověřené knihovny, které provozují automatizovaný regionální knihovnický systém Clavius REKS. Tento systém začala jako první využívat Městská knihovna Jindřichův Hradec v roce 2005, od roku 2007 zahájily jeho provoz Městské knihovny v Českém Krumlově, v Prachaticích a v Táboře. Zahájení provozu regionálního AKS zvyšuje požadavky na zaškolení a metodickou pomoc v knihovnách, které jsou do něj zapojeny.

Standard regionálních funkcí stanoví u této služby metodickou návštěvu obsluhované knihovny minimálně jednou ročně, konzultace dle potřeby průběžně. V Jihočeském kraji je průměr 2,7 metodické návštěvy na knihovnu a 5,4 konzultace na knihovnu. Standard byl naplněn všemi knihovnami vykonávajícími regionální funkce, nejvyšší počet metodických návštěv má tradičně Městská knihovna Jindřichův Hradec, také má již 24 knihoven zapojených do AKS Clavius REKS. Městské knihovny Dačice, Milevsko a Třeboň mají jako obsluhované především neprofesionální knihovny, jejichž knihovníci se nemohou zúčastnit často porad a školení, proto mají více konzultací na knihovnu.

Pověřená knihovna	Počet knihoven s pobočkami k 31.12.2007	Počet konzultací	Počet konzultací na knihovnu	Počet metodických návštěv	Počet metodických návštěv na knihovnu
JVK České Budějovice	136	616	4,5	215	1,6
MěK v Českém Krumlově	48	147	3,1	225	4,7
MěK Dačice	21	149	7,1	60	2,9
MěK Jindřichův Hradec	81	407	5,0	363	4,5
MěK Milevsko	19	155	8,2	32	1,7
MěK Písek	63	244	3,9	112	1,8
MěK Prachatice	47	339	7,2	146	3,1
ŠK Strakonice	84	244	2,9	155	1,8
MěK Tábor	103	352	3,4	351	3,4
MěK Třeboň	17	150	8,8	47	2,8
<b>Celkem</b>	<b>619</b>	<b>3326</b>	<b>5,4</b>	<b>1659</b>	<b>2,7</b>

## Vývoj počtu konzultací a metodických návštěv od roku 2002

Pověřená knihovna	Počet konzultací 2002	Počet konzultací 2003	Počet konzultací 2004	Počet konzultací 2005	Počet konzultací 2006	Počet konzultací 2007
České Budějovice	413	538	453	523	494	616
Český Krumlov	84	126	181	166	125	147
Dačice	45	54	135	87	129	149
Jindřichův Hradec	0	562	586	444	710	407
Milevsko	0	192	175	167	170	155
Písek	85	89	73	307	328	244
Prachatice	163	264	187	309	322	339
Strakonice	452	381	406	374	376	244
Tábor	0	111	223	260	386	352
Třeboň	75	105	130	169	286	150
<b>Celkem</b>	<b>1317</b>	<b>2422</b>	<b>2549</b>	<b>2806</b>	<b>3326</b>	<b>2803</b>

**Zvýšený počet konzultací v roce 2006 je spojen s realizací Projektu internetizace knihoven Jihočeského kraje, který znamenal velké zatížení pro všechny pracovníky poskytující metodickou pomoc.**

Pověřená knihovna	Počet metodických návštěv 2002	Počet metodických návštěv 2003	Počet metodických návštěv 2004	Počet metodických návštěv 2005	Počet metodických návštěv 2006	Počet metodických návštěv 2007
České Budějovice	92	148	148	155	158	215
Český Krumlov	161	129	96	150	185	225
Dačice	55	96	64	70	47	60
Jindřichův Hradec	308	344	381	347	377	363
Milevsko	0	44	32	26	26	32
Písek	46	73	60	85	121	112
Prachatice	75	95	117	91	96	146
Strakonice	84	82	112	112	116	155
Tábor	511	468	521	477	482	351
Třeboň	41	35	35	35	51	47
<b>Celkem</b>	<b>1373</b>	<b>1514</b>	<b>1566</b>	<b>1548</b>	<b>1659</b>	<b>1706</b>

## 2. Statistika knihovnických činností

JVK i všechny pověřené knihovny poskytovaly metodickou pomoc při sběru statistických dat základních knihoven a zpracovaly statistické výkazy na úrovni svých regionů jak v tištěné, tak elektronické podobě ve statistickém programu StatExcel a do webového formuláře NIPOSu. Statistické výkazy potom předaly do JVK na zpracování na krajské úrovni. Zpracovaných statistických výkazů je více než obsluhovaných knihoven, protože jsou zpracovány výkazy i za knihovny, které v roce 2006 nepracovaly, nebyly zaevidované nebo byly zrušeny.



Pověřená knihovna	Počet knihoven s pobočkami k 31.12.2007	Počet statistik
JVK České Budějovice	136	159
MěK v Českém Krumlově	48	45
MěK Dačice	21	20
MěK Jindřichův Hradec	81	84
MěK Milevsko	19	22
MěK Písek	63	67
MěK Prachatice	47	50
ŠK Strakonice	84	94
MěK Tábor	103	117
MěK Třeboň	17	20
<b>Celkem</b>	<b>619</b>	<b>702</b>

### 3. *Vzdělávání knihovníků, semináře a porady*

JVK i všechny pověřené knihovny pořádaly nejméně 1x ročně poradu profesionálních knihovníků a další vzdělávací akce. Pro dobrovolné knihovníky připravily také nejméně jednu akci v roce. U dobrovolných knihovníků je menší účast na akcích způsobená tím, že práci v knihovně vykonávají mimo svůj pracovní úvazek, který jim většinou nedovoluje zúčastnit se akcí ve své pracovní době. Seznamování s novinkami a proškolení dobrovolných knihovníků tak probíhá především při metodických návštěvách a konzultacích. Vzdělávací akce pořádá nejvíce JVK pro všechny základní knihovny kraje, ale významný je i podíl vzdělávacích akcí v pověřených knihovnách. Zvýšený počet školení v Městské knihovně Tábor je spojen se zaváděním regionálního AKS Clavius REKS. Knihovna také pořádala cyklus přednášek o současné literatuře.

Standard dvou porad pro knihovny s profesionálními pracovníky a nabídky vzdělávání v rozsahu 30 hodin pro profesionální knihovny a 8 hodin pro neprofesionální knihovny byl naplněn.

Pověřená knihovna	Počet knihoven s pobočkami k 31.12.2007	Počet porad	Počet školení
JVK České Budějovice	136	2	2
MěK v Českém Krumlově	48	4	9
MěK Dačice	21	1	6
MěK Jindřichův Hradec	81	7	7
MěK Milevsko	19	2	3
MěK Písek	63	2	1
MěK Prachatice	47	4	6
ŠK Strakonice	84	4	9
MěK Tábor	103	5	26
MěK Třeboň	17	1	1
<i>JVK České Budějovice - kraj</i>	619	3	21
<b>Celkem</b>	<b>619</b>	<b>36</b>	<b>80</b>

## Vývoj počtu školení od roku 2002

Pověřená knihovna	Počet školení 2002	Počet školení 2003	Počet školení 2004	Počet školení 2005	Počet školení 2006	Počet školení 2007
České Budějovice	3	4	3	2	2	2
Český Krumlov	7	7	3	5	7	9
Dačice	2	1	2	5	6	6
Jindřichův Hradec	3	12	14	11	13	7
Milevsko	0	1	2	3	3	3
Písek	1	1	5	1	1	1
Prachatice	0	4	5	4	8	6
Strakonice	11	12	15	12	7	9
Tábor	0	11	5	2	7	26
Třeboň	0	0	0	0	0	1
<b>Celkem</b>	<b>27</b>	<b>53</b>	<b>54</b>	<b>45</b>	<b>54</b>	<b>70</b>

Počet školení má stoupající tendenci, v roce 2007 bylo poprvé školení pořádáno i v Městské knihovně Třeboň, která dříve školila knihovníky především při metodických návštěvách.

### 4. Tvorba výměnných knihovních fondů, jejich cirkulace a distribuce

JVK i všechny jí pověřené knihovny budují výměnné fondy knih a dalších dokumentů a poskytují z něj knihovnám svého regionu výměnné soubory. Na nákup knih do výměnného fondu jde nejméně 25% finančních prostředků z dotace na regionální funkce, díky tomu se výměnný fond rozšiřuje a je možnost půjčovat větší a kvalitnější soubory a rozšířit nabídku knihovního fondu i knihoven v nejmenších obcích. Cirkulaci souborů zajišťuje částečně JVK a pověřené knihovny, částečně i zřizovatelé či knihovníci základních knihoven. Nejnižší počet souborů na knihovnu má Jihočeská vědecká knihovna, která má nejvyšší počet obsluhovaných knihoven. Obměňuje soubory v knihovnách méně často, ale obsahují větší počet svazků (průměrně 183 svazků na soubor). Nejvíce souborů poskytuje pravidelně Městská knihovna v Českém Krumlově.

Pověřená knihovna	Přírůstek výměnného fondu	Nákup výměnného fondu	Náklady na jeden svazek
JVK České Budějovice	3 597	652 700 Kč	181,46 Kč
MěK v Českém Krumlově	2 699	305 000 Kč	113,00 Kč
MěK Dačice	894	108 486 Kč	121,35 Kč
MěK Jindřichův Hradec	2 616	423 482 Kč	161,88 Kč
MěK Milevsko	874	107 820 Kč	123,36 Kč
MěK Písek	1 920	340 520 Kč	177,35 Kč
MěK Prachatice	1 718	344 251 Kč	200,38 Kč
ŠK Strakonice	2 739	470 458 Kč	171,76 Kč
MěK Tábor	4 622	743 425 Kč	160,84 Kč
MěK Třeboň	1 214	195 142 Kč	160,74 Kč
<b>Celkem</b>	<b>22 893</b>	<b>3 691 284 Kč</b>	<b>161,24 Kč</b>

Pověřená knihovna	Počet knihoven s pobočkami k 31.12.2007	Počet souborů	Počet souborů na knihovnu
JVK České Budějovice	136	131	0,96
MěK v Českém Krumlově	48	232	4,83
MěK Dačice	21	120	5,71
MěK Jindřichův Hradec	81	204	2,52
MěK Milevsko	19	87	4,58
MěK Písek	63	173	2,75
MěK Prachatice	47	112	2,38
ŠK Strakonice	84	102	1,21
MěK Tábor	103	200	1,94
MěK Třeboň	17	41	2,41
<b>Celkem</b>	<b>619</b>	<b>1363</b>	<b>2,20</b>

Pověřená knihovna	Počet knihoven s pobočkami k 31.12.2007	Počet souborů	Počet svazků v nich	Počet svazků na soubor
JVK České Budějovice	136	131	23 950	183
MěK v Českém Krumlově	48	232	17 647	76
MěK Dačice	21	120	6 558	55
MěK Jindřichův Hradec	81	204	7 672	38
MěK Milevsko	19	87	2 451	28
MěK Písek	63	173	7 431	43
MěK Prachatice	47	112	6 321	56
ŠK Strakonice	84	102	13 030	128
MěK Tábor	103	200	25 498	127
MěK Třeboň	17	41	3 084	75
<b>Celkem</b>	<b>619</b>	<b>1 363</b>	<b>113 642</b>	<b>83</b>

U této funkce standard předpokládá nejméně dva soubory o obsahu 30 svazků na knihovnu ročně, tedy 60 svazků půjčených do každé knihovny ročně. Standard 60 svazků ročně do každé knihovny je naplněn ve všech pověřených knihovnách.

Doplňování a cirkulace výměnného fondu od roku 2002:

Pověřená knihovna	Přírůstek výměnného fondu 2002	Přírůstek výměnného fondu 2003	Přírůstek výměnného fondu 2004	Přírůstek výměnného fondu 2005	Přírůstek výměnného fondu 2006	Přírůstek výměnného fondu 2007
České Budějovice	1 686	2 772	3 348	3 426	3 676	3 597
Český Krumlov	1 678	1 798	1 857	1 989	2 366	2 699
Dačice	521	519	578	483	983	894
Jindřichův Hradec	1 170	881	1 006	1 217	2 425	2 616
Milevsko		1 278	1 250	1 394	1 242	874
Písek	1 891	2 408	1 499	1 235	1 487	1 920
Prachatice	777	1 148	1 192	2 368	2 153	1 718
Strakonice	892	2 244	3 175	2 036	2 746	2 739
Tábor	1 807	4 046	3 309	4 041	5 492	4 622
Třeboň	298	350	226	747	902	1 214
<b>Celkem</b>	<b>10 720</b>	<b>17 444</b>	<b>17 440</b>	<b>18 936</b>	<b>23 472</b>	<b>22 893</b>

Pověřená knihovna	Počet souborů 2002	Počet souborů 2003	Počet souborů 2004	Počet souborů 2005	Počet souborů 2006	Počet souborů 2007
České Budějovice	77	125	173	177	127	131
Český Krumlov	260	275	272	292	256	232
Dačice	66	47	69	80	99	120
Jindřichův Hradec	115	161	163	208	215	204
Milevsko		66	92	90	94	87
Písek	35	99	112	109	132	173
Prachatice	59	68	73	97	111	112
Strakonice	71	68	80	82	90	102
Tábor	148	187	185	175	191	200
Třeboň	48	26	32	34	48	41
<b>Celkem</b>	<b>879</b>	<b>1 122</b>	<b>1 251</b>	<b>1 344</b>	<b>1 363</b>	<b>1 402</b>

Pověřená knihovna	Počet svazků v nich 2002	Počet svazků v nich 2003	Počet svazků v nich 2004	Počet svazků v nich 2005	Počet svazků v nich 2006	Počet svazků v nich 2007
České Budějovice	10 852	15 897	19 167	17 694	16 311	23 950
Český Krumlov	13 173	13 129	15 475	17 673	17 762	17 647
Dačice	3 744	2 325	3 863	4 642	6 023	6 558
Jindřichův Hradec	4 607	5 313	5 131	6 374	7 136	7 672
Milevsko		2 006	2 337	2 362	2 774	2 451
Písek	1 776	4 488	4 076	4 794	5 989	7 431
Prachatice	2 688	3 709	7 321	5 502	6 203	6 321
Strakonice	4 805	6 011	8 316	8 589	10 928	13 030
Tábor	12 861	17 060	16 932	17 603	20 900	25 498
Třeboň	2 422	1 326	1 285	1 682	2 304	3 084
<b>Celkem</b>	<b>56 928</b>	<b>71 264</b>	<b>83 903</b>	<b>86 915</b>	<b>96 330</b>	<b>113 642</b>

Tabulky dokládají stoupající počet půjčených souborů a svazků v nich, který je podpořen kvalitním a rozšiřujícím se výměnným fondem v jednotlivých pověřených knihovnách.

##### 5. Pomoc při revizi a aktualizaci knihovnických fondů

Fyzické revize knihovnických fondů jsou záležitostí zřizovatelů (provozovatelů) knihoven. JVK i všechny pověřené knihovny nabízejí pomoc při revizi a aktualizaci podle zájmu a potřeb jednotlivých základních knihoven. Standardem je pomoc při revizi podle zájmu knihoven, tak aby během pěti let byla provedena revize ve všech základních knihovnách. Některé obce provádějí revizi ve svých knihovnách samy, a tak se tento údaj neodrazí ve statistických ukazatelích. Aktualizace se provádí především při zpracovávání fondů do automatizovaného knihovnického systému, při změně knihovníka nebo při úpravách řazení fondu (např. změny v MDT, stěhování knihovny apod.).

Městská knihovna Milevsko v roce 2007 neprováděla aktualizace a revize v obsluhovaných knihovnách. Knihovna chystá zahájení AKS Clavius REKS, takže počítá s revizemi a aktualizací v rámci automatizace.

Pověřená knihovna	Počet knihoven s pobočkami k 31.12.2007	Pomoc při aktualizaci a revizi
JVK České Budějovice	136	27
MěK v Českém Krumlově	48	9
MěK Dačice	21	3
MěK Jindřichův Hradec	81	22
MěK Milevsko	19	0
MěK Písek	63	6
MěK Prachatice	47	10
ŠK Strakonice	84	15
MěK Tábor	103	11
MěK Třeboň	17	2
<b>Celkem</b>	<b>619</b>	<b>90</b>

6. *Nákup a zpracování knihovních fondů pořízených z prostředků provozovatele (obec) a jejich distribuce*

Tato služba musí vycházet především ze zájmu zřizovatelů knihoven. V Jihočeském kraji není příliš rozšířena, zřizovatelé o ni nežadají. Poskytuje se v pověřených městských knihovnách v Dačicích, Jindřichově Hradci, Táboře a Třeboni. MěK Třeboň a MěK Tábor knihy z prostředků obcí nenakupuje, pouze pro obsluhované knihovny knihy zpracovává, Městská knihovna Dačice a Městská knihovna Jindřichův Hradec knihy kupuje i zpracovává.

Pověřená knihovna	Počet obslužených knihoven	Počet nakoupených knihovních jednotek	Počet zpracovaných knihovních jednotek
MěK Dačice	15	538	538
MěK Jindřichův Hradec	35	2379	2379
MěK Tábor	6		303
MěK Třeboň	5		263

7. *Servis automatizovaného knihovního systému (AKS)*

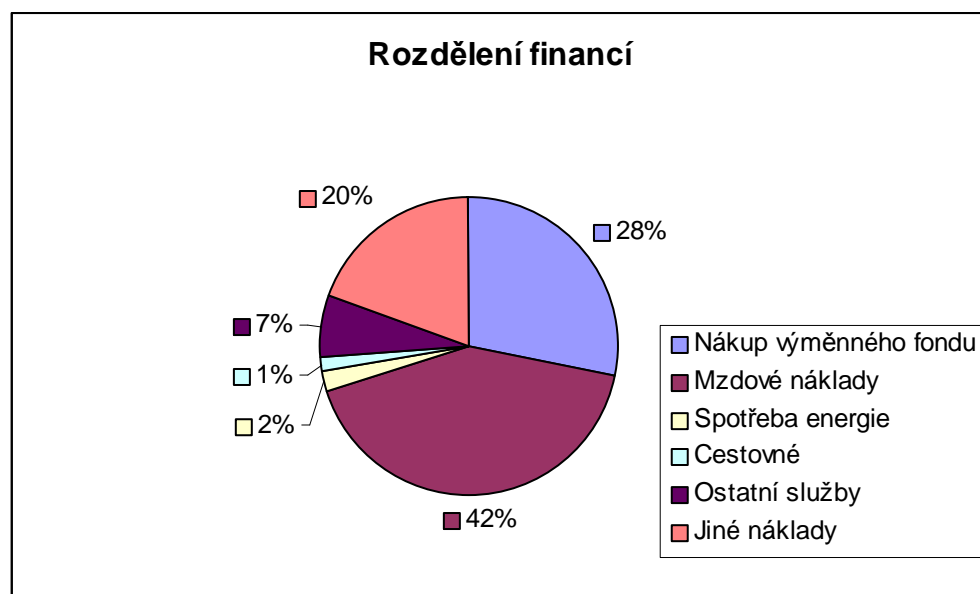
Stoupá počet servisních akcí v knihovnách. Souvisí to s růstem počtu knihoven, ve kterých je počítač, přístup k internetu či AKS. Ve většině případů servis AKS zajišťuje firma, která tento systém provozuje. V některých případech tuto službu na vyžádání poskytne pracovník knihovny poskytující regionální funkce.

Pověřená knihovna	Počet obslužených knihoven	Počet servisních akcí
JVK České Budějovice	8	8
MěK v Českém Krumlově	5	5
MěK Jindřichův Hradec	7	7
MěK Milevsko	15	20
ŠK Strakonice	8	13

## Finanční a personální zajištění regionálních funkcí

V r. 2007 bylo potřeby poskytování regionálních funkcí základním knihovnám finančně hrazeno Jihočeským krajem. Některé knihovny doplňují již tradičně finanční prostředky na regionální funkce ze svých rozpočtů (JVK v Č. Budějovicích, ŠK Strakonice), MěK Dačice nakupuje knihy do výměnného fondu také z prostředků získaných od obsluhovaných obcí. MěK Milevsko, MěK Písek, MěK Prachatice, MěK Tábor a MěK Třeboň uhradily ze svého rozpočtu částku, o kterou finanční doklady přesáhly obdrženou dotaci z Jihočeského kraje.

Pověřená knihovna	Nákup výměnného fondu	Mzdové náklady	Spotřeba energie	Cestovné	Ostatní služby	Jiné náklady	Celkem
JVK České Budějovice	652 700 Kč	1 534 000 Kč		13 900 Kč	2 130 Kč	585 270 Kč	2 788 000 Kč
MěK v Českém Krumlově	305 000 Kč	471 000 Kč	38 000 Kč	10 000 Kč	127 000 Kč	258 000 Kč	1 209 000 Kč
MěK Dačice	108 486 Kč	153 379 Kč	7 792 Kč	3 541 Kč	22 478 Kč	89 324 Kč	385 000 Kč
MěK Jindřichův Hradec	423 482 Kč	640 000 Kč	34 662 Kč	64 663 Kč	109 189 Kč	333 004 Kč	1 605 000 Kč
MěK Milevsko	107 820 Kč	109 820 Kč	27 000 Kč	3 300 Kč	86 108 Kč	40 952 Kč	375 000 Kč
MěK Písek	340 520 Kč	564 937 Kč	57 149 Kč	18 004 Kč	46 819 Kč	293 571 Kč	1 321 000 Kč
MěK Prachatice	344 251 Kč	300 000 Kč	35 000 Kč	3 624 Kč	226 847 Kč	183 278 Kč	1 093 000 Kč
ŠK Strakonice	470 458 Kč	630 040 Kč	32 990 Kč	12 440 Kč	142 848 Kč	322 224 Kč	1 611 000 Kč
MěK Tábor	743 425 Kč	910 000 Kč	56 519 Kč	29 279 Kč	137 384 Kč	398 393 Kč	2 275 000 Kč
MěK Třeboň	195 142 Kč	100 523 Kč		674 Kč	1 801 Kč	39 860 Kč	338 000 Kč
<b>Celkem</b>	<b>3 691 284 Kč</b>	<b>5 413 699 Kč</b>	<b>289 112 Kč</b>	<b>159 425 Kč</b>	<b>902 604 Kč</b>	<b>2 543 876 Kč</b>	<b>13 000 000 Kč</b>
Procenta	28	42	2	1	7	20	100



Největší část nákladů na regionální funkce je tvořena mzdovými náklady, které tvoří 42% celkových výdajů. Velmi významný je i podíl na nákup výměnného fondu (28 %).

JVK zajišťuje regionální funkce pro celý Jihočeský kraj a zároveň pro Českobudějovický region. Tomu odpovídá nejvyšší počet úvazků pracovníků zajišťujících regionální funkce. V Jihočeském kraji zajišťují regionální funkce (kromě krajských)

pracovníci s přepočteným úvazkem 19 tj. 0,03 úvazku na jednu knihovnu. Průměrná mzda pracovníků zajišťujících RF je 16 939,03 Kč.

Pověřená knihovna	Platy zaměstnanců	Úvazky	Mzdové náklady na úvazek	Průměrné mzdové náklady na 1 měsíc
JVK České Budějovice	1 474 000 Kč	6,75	218 370,37 Kč	18 197,53 Kč
MěK v Českém Krumlově	442 000 Kč	2,2	200 909,09 Kč	16 742,42 Kč
MěK Dačice	153 379 Kč	0,80	191 723,75 Kč	15 976,98 Kč
MěK Jindřichův Hradec	585 000 Kč	2,5	234 000,00 Kč	19 500,00 Kč
MěK Milevsko	109 820 Kč	0,5	219 640,00 Kč	18 303,33 Kč
MěK Písek	554 937 Kč	2,5	221 974,80 Kč	18 497,90 Kč
MěK Prachatice	279 500 Kč	1	279 500,00 Kč	23 291,67 Kč
ŠK Strakonice	625 000 Kč	4	156 250,00 Kč	*13 020,83 Kč
MěK Tábor	910 000 Kč	5	182 000,00 Kč	15 166,67 Kč
MěK Třeboň	100 523 Kč	0,5	201 046,00 Kč	16 753,83 Kč
<b>Celkem</b>	<b>5 234 159 Kč</b>	<b>25,75</b>	<b>203 268,31 Kč</b>	<b>16 939,03 Kč</b>

\* Šmidingerova knihovna Strakonice dorovnávala mzdové náklady ze svého rozpočtu.

## Zajímavosti roku 2007

### Jihočeská knihovna roku 2007

Jihočeskou knihovnou roku 2007 se stala v Obecní knihovna Záhoří. Knihovna byla založena v roce 1921, ale navazovala již na činnost hospodářského spolku. Současná paní knihovnice Alena Valvodová v ní pracuje od roku 1971. Knihovna má výbornou podporu obce. Od roku 1986 sídlí v prostorách domu služeb. Otevřena je 5 hodin týdně, již od roku 2004 je napojena na internet, v knihovně jsou k dispozici pro čtenáře dva počítače. V současné době připravuje spuštění automatizovaného výpůjčního systému Clavius. Paní knihovnice se věnuje práci s dětmi, pravidelně s nimi pořádá v knihovně společné čtení, poslouchání hudby. V knihovně se pořádají prodejní výstavy knih. Více informací o knihovně i obci lze najít na adrese: [www.zahori.cz](http://www.zahori.cz)





## Česko čte dětem (a nejen jim)

V roce 2007 začal projekt Celé Česko čte dětem, který má zdůraznit potřebu hlasitého předčítání dětem k správnému rozvoji jejich emocionálního vývoje a pro formování návyku číst si v dospělosti. Projekt Česko čte dětem podpořilo mnoho umělců či představitelů politického života, jeho pravidelné začlenění do života dětí spočívá ale především na jejich rodičích. Projekt má vlastní webové stránky: <http://www.celeceskoctedetem.cz>. Knihovny se do projektu aktivně zapojily, akce byly nejrůznější.

Městská knihovna Prachatice připravila seminář i čtení dětem. Četly nejen knihovnice, ale i babičky z řad čtenářů:



Městská knihovna Prachatice  
pořádá pro všechny knihovníky  
na podporu projektu  
Celé Česko čte dětem

**7.3. 2007 od 14.30**  
**v Radničním sále**

# SEMINÁŘ

o důležitosti hlasitého  
čtení dětem.

**Čtenářem se nikdo nerodí.  
Čtenáři musíme ukázat cestu.**

**Všichni knihovníci jsou srdečně  
zváni a vítáni.**


Tento projekt pořádá Městská knihovna Prachatice  
se společností Celé Česko čte dětem o.p.s.



Ve Volarech děti četly s čertíkem:



V Besednici Jan Vaněček, autor knihy Povědky z krumlovského Česka doprovodil autorské čtení i zpěvem:



V Mirovicích správně pochopily, že číst nahlas je dobré nejen pro děti a čtení pro důchodce v domě s pečovatelskou službou se setkala s nadšením ze strany těch, pro jejichž oči je už jinak četba příliš namáhavá:



### Aktivita malých knihoven

Potěšitelné je, že akce pro děti i větší čtenáře už nejsou jen záležitostí profesionálních knihovníků, ale stále více se pořádají i v malých obecních knihovnách fungujících třeba jen pár hodin týdně.

V knihovně v Zálezlech děti připravují velikonoční výzdobu a vajíčka, chystaly ale také květiny a řetězy na májku nebo přání maminkám k svátku.



V Branicích nejen obnovili činnost knihovny, přeměnili ji v kulturní a společenské centrum obce, ale knihovnické též propaguje vlastní obec Branice a dvě sousední Stehlovice a Veselíčko



spojené ve Vejrovské Zemanství v Prohledáriu (obecním muzeu), kde je možné shlédnout tyto expozice:

- Výstava věnována památce obětem fašismu a komunismu
- Výstava k tématu 2. světové války
- Expozice mapující celé 20. stol. naší země
- Pravidelné salony kresleného humoru s názvem
- "V obci Branice Vám rozhýbeme bránice"
- Ukázky hraček minulého století
- Fotografie kapliček jižních Čech
- Expozice řemesel dědečků a babiček
- Zajímavé osobnosti české kultury, politiky a vědy
- Expozice zápalkových nálepek z celého světa
- Hold českému pivovarnictví
- Historie překroucených skutečností (dějiny Vejrovského zemanství)
- Život na vesnicích ve staletích



## Webové stránky (webová šablona, e-stránky)

Stále víc knihoven chápe, že je dobré nejen zprostředkovat internet návštěvníkům knihovny, ale také být na internetu k nalezení. Přibývá knihoven, které mají vlastní webové stránky, případně prostor pro informace o knihovně na stránkách obce. Knihovny využívají i možnost využít šablony pro tvorbu webových stránek, ať už na webu zdarma či na e-stránkách, jak ukazují následné příklady:

### Místní knihovna Lnáře



### Městská knihovna Zlív



## Knihovny v novém

Potěšitelné je, že probíhají rekonstrukce knihoven či výstavba nových prostor. Knihovny si hájí své místo v životě měst a obcí a díky podpoře zřizovatelů se můžeme chlubit krásnými knihovnami.

Městská knihovna Chýnov dostala prostory bývalé pošty a díky tomu přinejmenším zdvojnásobila své prostory. Rekonstrukce umožnila vytvořit oddělené dětské oddělení i využít prostory knihovny k nejrůznějším výstavám a akcím pro čtenáře:



V Mladé Vožici proběhla rekonstrukce na etapy, prostory zůstaly původní, ale po rekonstrukci se mohou lépe využívat a výsledkem je krásně vybavená a pro čtenáře příjemná knihovna:





V březnu byla za přítomnosti hejtmana Jihočeského kraje a dalších vzácných hostů slavnostně otevřena knihovna v Husinci. Přečísané rekonstruované prostory v přízemí a sklepích obecního úřadu slouží nejen knihovně samé, ale i kulturním akcím - je zde malý sálek pro akce a krásná sklepní výstavní síň:



### Burza internetových nápadů

Ve Šmidingerově knihovně ve Strakoniciích ví velmi dobře, že nestačí čtenářům internet zpřístupnit, ale že knihovnice musí umět i poradit a najít, co čtenář potřebuje. Každoročně během Týdne knihoven na setkáních knihovníků pořádají Burzu internetových nápadů, kde si vyměňují zkušenosti z práce s internetem, seznamují se se zajímavými stránkami, zkouší hledat novinky a změny a držet krok s vývojem techniky. Zrekonstruované prostory knihovny poskytují k takovéto činnosti zase lepší podmínky:





## Čteme se Ivem Čtenářem



Knihovny s profesionálním pracovníkem z Jindřichohradecka ve spolupráci s dolnorakouským klubkem knihoven Bibliodrehscheibe Waldviertel vyhlásily letní prázdninovou čtenářskou soutěž pro dětské čtenáře, kde rozhodoval počet přečtených knih přes prázdniny. Přečtení se kontrolovalo formou otázek vztahujících se k obsahu. Vítězové soutěže byli vyhodnoceni na pravidelném setkání pracovníků profesionálních knihoven a jejich zřizovatelů při příležitosti Týdne knihoven, vítězové nejen dostali knížku, ale prohlédli si též město Slavonice a vyrobili si vlastní hrneček ve výtvarné dílně Maříž. Soutěž se líbila, takže budou pokračovat další ročníky:

Oceněné děti:





Vyrobené hrnečky:



## Čarodějnická akademie

V loňském roce se v Městské knihovně v Milevsku poprvé konala "Čarodějnická akademie". V knihovně vznikly učebny: Laboratoř lektvarů, Salón létajících strojů, Čarodějnická knihovna, Módní salón U Kornélie, Willčin kosmetický salón, Učebna kouzelných formulí a zaklínadel a strašidelného malování. První rok akademii navštívilo 9 čarodějnických učňů plus rodiče. Do tajů čar a kouzel zasvětil malé čarodějnické učně pedagogický sbor. Všichni zúčastnění složili úspěšně čarodějnické zkoušky a byli slavnostně jmenováni čaroději a čarodějkami I. stupně. Pro velký úspěch se bude akce pravidelně opakovat.





### Poznej svou rodnou hroudu

Ve stejném regionu vznikla další úspěšná akce Poznej svou rodnou hroudu. Městská knihovna Milevsko a Místní lidová knihovna Sepekov se spojily a pořádají pro své dětské čtenáře vlastivědné vycházky do okolí spojené s poznáváním svého domova. Děti tak knihovnu poznávají nejen jako místo pro zábavu, ale také jako zdroj poznání:







### Den pro dětskou knihu

V roce 2007 byla neděle 1. prosince vyhlášena Dnem pro dětskou knihu. Zapojily se do něj knihovny z celého regionu podle svého zájmu a každá zúčastněná ho pojala trochu jinak. Někde jako den otevřených dveří, někde prodávali místní prodejci dětské knihy, někde probíhaly vědomostní soutěže a testy o ceny, někde se hrálo divadlo, např. v Táboře představení Mary Poppins v podání dětského divadelního souboru, někde se malovalo, někde se chystaly vánoční ozdoby inspirované návody z knih apod.



## Divadlo při knihovně

Divadlo se nemusí hrát jen ve velkých městských knihovnách. Obecní knihovna Mydlovary má díky rekonstrukci možnost využívat i podkrovní prostor a pozvala děti s rodiči na Perníkovou chaloupku, představení, které mělo veliký úspěch:



V Táboře hrál dětský divadelní kroužek představení Mary Poppins



## ZOO v knihovně

A v knihovně nemusí být jen divadlo. Městská knihovna Husinec využívá zrekonstruované prostory k mnoha nejrůznějším akcím, ať už jsou to setkání se spisovateli, přednášky o životním stylu nebo tvůrčí dílny. Zde proběhla také akce ZOO v knihovně, tedy seznámení se zvířátky, knížkami o nich, soutěže a křížovky se zvířecími motivy.



## Pasování prvňáčků

Pasování prvňáčků je akce, kterou pořádá každý rok stále více knihoven. Asi není třeba připomínat, že začala v Knihovně Jiřího Mahena v Brně a odtud se šíří po celé republice.







## Výtvarné soutěže

Výtvarné soutěže pořádají knihovny tradičně, témata vyhláší podle ročního období či podle významných výročí připadajících na ten který rok. Výstava soutěžních prací v knihovně je pro účastníky jen jednou z odměn. Některé soutěže přesahují působnost jedné knihovny či obce, jsou vyhlášované pro širší okruh účastníků a poté jsou také významněji oceněny:

Ve Strmilově např. soutěžili o nejhezčí leporelo:



Ve Slavonicích děti malují:



### Výstavy rodáků

Další z možností, jak se zapojit do kulturního života obce, je pořádání výstav rodáků či umělců spojených s regionem či obcí, jako byla např. výstava *S větrem pod křídly* v Městské knihovně Rudolfov.

**S větrem pod křídly**

Výstava k 45. nedožitým narozeninám akrobatického letce Martina Stáhalika.

**4. 6. 2007 – 31. 8. 2007**  
v prostorách  
**Městské knihovny Rudolfov**

pořádá se ve Společnost přátel Rudolfova

**2. 6. 2007 se v 16 hodin nad Farskou loukou**  
úslužební přelet akrobatických letců a poté proběhne na rudolfovském hřišti pietní vzpomínka na osobnost Martina Stáhalika.

**Jihočeský kraj**  
projekt byl podpořen z příspěvkového programu kraj

The poster features a central image of a white glider with blue and yellow accents, flying over a green landscape. The glider has 'ZDRAVÍ' and 'OMNIPOL' written on its wings. The background is a soft, hazy sky.

Výstava v Městské knihovně Zlív:



### Semináře, porady

Pravidelná setkání knihovníků a výměna zkušeností je přínosem nejen pro metodiky pověřených knihoven, profesionální knihovníky, ale i knihovníky dobrovolné, kteří se věnují knihovnám jen několik hodin týdně. Pro všechny se pořádají porady, semináře, v některých regionech, např. Prachaticku, Strakonicku i zájezdy po knihovnách regionu či literárních památkách:

Porada metodiků k automatizovanému knihovnímu systému Clavius REKS v Jindřichově Hradci:





Porada dobrovolných knihovníků ve Strakoncích:



Výlet knihovníků Prachaticka a návštěva Městské knihovny v Netolicích:



## Noc s Andersenem

Další s akcí, která už se stala tradicí. Tato začala v Uherském Hradišti a v roce 2007 se jí už zúčastnilo víc než 500 knihoven, škol nebo spolků nejen z České republiky, ale také Slovenska, Polska, Litvy či Rakouska. Každoročně přibývá i jihočeských knihoven zapojených do akce.

Fotografie je z Městské knihovny v Bechyni.



## Týden knihoven

Týden knihoven, již pravidelně první týden v říjnu, přináší spoustu možností, jak obyvatelům měst a obcí připomenout, že knihovny jsou tu především pro ně a že je především na nich, jak budou knihovny využívány. V Městské knihovně Soběslav bylo velice příjemnou akcí Setkání s dlouholetými čtenáři knihovny. Toto setkání se pořádá již pravidelně vždy u příležitosti Týdne knihoven. V roce 2007 přišlo posedět a zavzpomínat 25 věkově nejstarších čtenářů. Někteří z nich jsou opravdu velkými pamětníky, a tak se hovořilo nejenom o knížkách, ale také o historii města, o tom, jak se Soběslav měnila a mění.



V roce 2007 se Týden knihoven nesl ve znamení tématu Knihovnická bašta. Téma mohla každá knihovna pojmout po svém Pořádaly se výstavy kuchařských knih, hledaly se zajímavé recepty v románech, přemýšlelo se o receptech na nejlepší knihovnu či knihovnici, případně se v knihovnách vytvářelo zajímavé pohoštění na další akce spojené s Týdnem knihoven:





## Kamarádka knihovna



Celostátní soutěže dětských knihoven se zúčastnily i jihočeské knihovny a dvě z nich získaly i významné ocenění. Knihovnice Marie Davidová z Nové Včelnice obdržela zvláštní cenu za osobní přínos knihovnice a čtenářka Anetka Václavíková z Kardašovy Řečice byla oceněna za vysvědčení pro "svoji" knihovnu.

Oceněná knihovnice Marie Davidová na vyhlášení v pražském Klementinu:



Čtenářka Anetka Václavíková s manažerkou firmy 3M, která je generálním partnerem soutěže:

