

**PŘEHLED ČINNOSTI
VEŘEJNÝCH KNIHOVEN
JIHOČESKÉHO KRAJE V ROCE 2013**



**Jihočeská vědecká knihovna
v Českých Budějovicích
Odbor knihovnictví a odborného vzdělávání
2014**

Jihočeská vědecká knihovna v Českých Budějovicích předkládá Přehled činnosti veřejných knihoven Jihočeského kraje za rok 2013. Základní informace o knihovnách lze najít na webových stránkách Jihočeské vědecké knihovny v Českých Budějovicích v oddílu **Pro knihovny**. Oddíl obsahuje také přehled jihočeských veřejných knihoven rozdělený podle jednotlivých regionů či typů knihoven se základními informacemi a odkazy na webové stránky jednotlivých knihoven nebo do jejich on-line katalogů. Je potěšitelné, že prezentaci na internetu už mají nejen knihovny vykonávající regionální funkce a všechny profesionální knihovny, ale také stále větší množství neprofesionálních knihoven. Přibývá též on-line katalogů přístupných přes internet, především díky rozšíření AKS Clavius REKS v sedmi regionech jihočeského kraje. Úroveň malých neprofesionálních knihoven stoupá, rozšiřuje se nabídka jejich služeb. Takřka 99% všech knihoven kraje poskytuje kromě výpůjčních služeb také přístup k veřejnému internetu a veřejně dostupným informacím.



OBSAH:

STATISTICKÁ DATA Z ČINNOSTI VEŘEJNÝCH KNIHOVEN JIHOČESKÉHO KRAJE V ROCE 2013	4
I. Síť knihoven	5
II. Knihovní fond.....	6
III. Uživatelé a návštěvníci knihoven.....	12
IV. Výpůjčky	18
V. Další údaje	24
POROVNÁNÍ ČINNOSTI KNIHOVEN S PROFESIONÁLNÍM PRACOVNÍKEM V OBCÍCH OBDOBNÉ VELIKOSTI.....	28
VÝKON REGIONÁLNÍCH FUNKCÍ – JIHOČESKÝ KRAJ – 2013.....	55
HODNOCENÍ VÝKONU REGIONÁLNÍCH FUNKCÍ.....	57
ZAJÍMAVOSTI ROKU 2013.....	72

Statistická data z činnosti veřejných knihoven Jihočeského kraje v roce 2013

Statistické údaje jsou převzaty ze statistických výkazů za rok 2013 zpracovaných v programu Stat Excel vytvořeném SVK Hradec Králové. Program využívají všechny knihovny Jihočeského kraje zpracovávající statistické sumáře.

Tabulky jsou zpracovány tématicky podle souvisejících dat:

- I. Síť knihoven v roce 2013
- II. Knihovní fond
- III. Čtenáři a návštěvníci knihovny
- IV. Výpůjčky
- V. Další údaje

Řazení jednotlivých tabulek v tématických celcích:

1. Tabulka porovnávající všechny knihovny jednotlivých regionů v rozsahu, pro které jsou knihovny pověřeny poskytováním regionálních funkcí
2. Tabulka porovnávající jednotlivé typy knihoven z celého kraje
 - a. Krajská knihovna
 - b. Knihovna pověřená výkonem regionálních funkcí
 - c. Knihovna s profesionálními pracovníky, tj. s úvazkem vyšším než 15 hodin týdně¹
 - d. Knihovna s neprofesionálními knihovníky, tj. s úvazkem nižším než 15 hodin týdně²
3. Tabulka porovnávající knihovny poskytující regionální funkce, včetně krajské knihovny, tj. JVK v Č. Budějovicích
4. Tabulka porovnávající knihovny s profesionálními pracovníky obsluhovaného regionu (Městské knihovny v Dačicích a Třeboni neposkytují regionální funkce žádným profesionálním knihovnám obsluhovaného regionu, tyto regiony se tedy v tabulce neobjevují)
5. Tabulka porovnávající knihovny s neprofesionálními pracovníky obsluhovaného regionu

¹ Dále jen profi knihovna

² Dále jen neprofi knihovna

I. Síť knihoven

Síť knihoven v Jihočeském kraji se v roce 2013 změnila. Některé knihovny v osadách se po ukončení Projektu internetizace knihoven změnilly na pobočky jedné obecní knihovny. Městská knihovna Třeboň se stala samostatnou příspěvkovou organizací zřizovanou městem a tři knihovny v osadách města se také staly jejími pobočkami. Nyní Jihočeský kraj vykazuje JVK jako krajskou knihovnu a devět knihoven pověřených regionálními funkcemi. Počet knihoven s profesionálním pracovníkem je stabilizovaný (75), knihoven s neprofesionálním pracovníkem je 444.

V celém Jihočeském kraji jsou zajišťovány regionální funkce, v bývalém okrese České Budějovice je zajišťuje Jihočeská vědecká knihovna, která dále pověřuje devět městských knihoven (v Českém Krumlově, Dačicích, Jindřichově Hradci, Milevsku, Písku, Prachaticích, Strakonice, Táboře a Třeboni) zajištěním regionálních funkcí v jejich regionech.

Síť knihoven Jihočeského kraje v roce 2013:

Jihočeský kraj	Krajská a pověřené regionálními funkcemi	PROFI	NEPROFI	CELKEM
České Budějovice	1+4	13+7	97+22	111
Český Krumlov	1+2	10+5	30+3	41
Dačice	1+5	0	17+4	18
Jindřichův Hradec	1+1	10+3	51+12	62
Milevsko	1+1	2+1	16+2	19
Písek	1+4	6+5	43+4	50
Prachatice	1	10	39	50
Strakonice	1+3	10+3	70+2	81
Tábor	1+6	14+6	69+12	84
Třeboň	1+3	0	12+1	13
CELKEM	10+29	75+30	444+62	529+121

II. Knihovní fond

Stav knihovního fondu je i v roce 2013 vyšší. Knižní fond se snížil pouze u neprofi knihoven, které podstatně méně nakupují nové knihy a využívají půjčené výměnné soubory od pověřených knihoven. Rozšiřuje se i fond zvukových a elektronických knih. V roce 2013 stoupl počet úbytků KJ, především díky aktualizacím fondu v krajské a pověřených knihovnách. Vzhledem ke změnám v síti knihoven a změnám některých knihoven na pobočky došlo k převodům fondů při organizačních změnách.

Porovnání knihovního fondu všech knihoven jednotlivých regionů:

Knihovna	Velikost obsluhované populace	Knihovní jednotky celkem 2013	Naučná literatura	Krásná literatura	Periodika	Přírůstky	Úbytky
Celkem	612 542	4 203 394	1 826 012	2 218 082	7 495	127 143	114 880
České Budějovice	182 471	1 790 471	1 126 663	574 116	4 271	35 523	27 118
Český Krumlov	58 418	387 845	113 931	265 854	471	13 324	12 265
Dačice	14 114	64 485	17 293	46 839	161	3 955	6 620
Jindřichův Hradec	62 352	320 735	81 249	231 903	471	13 570	8 248
Milevsko	14 034	116 901	31 094	82 053	206	4 409	1 923
Písek	54 188	290 018	93 381	184 894	321	10 275	11 765
Prachatice	48 982	319 141	89 297	222 744	308	10 921	9 952
Strakonice	65 532	394 048	117 043	259 450	438	14 955	11 331
Tábor	98 110	450 368	137 235	299 673	759	17 142	25 098
Třeboň	14 341	69 382	18 826	50 556	89	3 069	560

Knihovna	Obsluhovaná populace	Knihovní jednotky celkem	Knihovní jednotky na 1 000 obyvatel	Procento naučné literatury	Procento krásné literatury	Elektronické dokumenty celkem	Objem přírůstků na 1000 obyvatel	Procento přírůstku z volného fondu knihovny	Exempláře periodik na 1 000 obyvatel	Obrat knihovního fondu
Celkem	612 542	4 203 394	6 862,2	43,4	52,8	2 618	185,9	4,8	12,2	1,0
České Budějovice	182 471	1 790 471	9 812,4	62,9	32,1	819,0	178,6	6,1	23,4	0,6
Český Krumlov	58 418	387 845	6 639,1	29,4	68,6	258,0	199,5	4,2	8,1	0,9
Dačice	14 114	64 485	4 568,9	26,8	72,6	48,0	232,5	6,8	11,4	1,4
Jindřichův Hradec	62 352	320 735	5 143,9	25,3	72,3	46,0	189,4	4,9	7,6	1,4
Milevsko	14 034	116 901	8 329,8	26,6	70,2	113,0	314,2	4,9	14,7	1,1
Písek	54 188	290 018	5 352,1	32,2	63,8	164,0	189,6	4,4	5,9	1,4
Prachatice	48 982	319 141	6 515,5	28,0	69,8	191,0	195,3	4,1	6,3	1,0
Strakonice	65 532	394 048	6 013,1	29,7	65,8	925,0	193,8	4,1	6,7	1,4
Tábor	98 110	450 368	4 590,4	30,5	66,5	54,0	154,5	4,1	7,7	1,6
Třeboň	14 341	69 382	4 838,0	27,1	72,9	0,0	171,1	4,6	6,2	1,4

Porovnání knihovního fondu knihoven jednotlivých typů:

Knihovna	Velikost obsluhované populace	Knihovní jednotky celkem 2013	Naučná literatura	Krásná literatura	Periodika	Přírůstky	Úbytky
CELKEM	612 542	4 203 394	1 826 012	2 218 082	7 495	127 143	114 880
Krajská knihovna	91 488	1 356 530	1 016 560	250 531	3 899	23 505	10 583
Pověřené knihovny	157 251	953 326	343 385	547 702	1 260	46 659	41 060
Profi knihovny	198 217	1 109 118	322 965	778 578	1 657	38 476	39 670
Neprofi knihovny	165 586	784 420	143 102	641 271	679	18 503	23 567

Knihovna	Obsluhovaná populace	Knihovní jednotky celkem	Knihovní jednotky na 1000 obyvatel	Procento naučné literatury	Procento krásné literatury	Elektronické dokumenty celkem	Objem přírůstků na 1000 obyvatel	Procento přírůstku z volného fondu	Exempláře periodik na 1 000 obyvatel	Obrat knihovního fondu
CELKEM	612 542	4 203 394	6 862,2	43,4	52,8	2 618	185,9	4,8	12,2	1,0
Krajská knihovna	91 488	1 356 530	14 827,4	74,9	18,5	817	224,8	13,1	42,6	0,6
Pověřené knihovny	157 251	953 326	6 062,5	36,0	57,5	1 135	231,1	6,7	8,0	1,8
Profi knihovny	198 217	1 109 118	5 595,5	29,1	70,2	655	194,1	3,8	8,4	1,2
Neprofi knihovny	165 586	784 420	4 737,2	18,2	81,8	11	111,7	2,4	4,1	0,5

Porovnání knihovního fondu knihoven vykonávajících regionální funkce:

Knihovna	Velikost obsluhované populace	Knihovní jednotky celkem	Naučná literatura	Krásná literatura	Periodika	Přírůstky	Úbytky
CELKEM	248 739	2 309 856	1 359 945	798 233	5 159	70 164	51 643
České Budějovice	91 488	1 356 530	1 016 560	250 531	3 899	23 505	10 583
Český Krumlov	13 008	120 025	42 536	72 557	124	3 972	2 910
Dačice	7 626	38 705	10 314	28 038	98	2 332	4 030
Jindřichův Hradec	21 598	134 798	46 677	80 548	161	6 713	4 928
Milevsko	8 418	79 522	24 718	51 051	125	3 212	1 880
Písek	29 308	140 863	60 349	68 920	161	7 253	8 226
Prachatice	11 135	96 704	31 902	57 995	74	3 630	4 051
Strakonice	23 211	126 292	45 139	67 332	160	7 309	4 088
Tábor	34 465	170 748	65 656	91 686	272	9 848	10 506
Třeboň	8 482	45 669	16 094	29 575	85	2 390	441

Knihovna	Obsluhovaná populace	Knihovní jednotky celkem	Knihovní jednotky na 1000 obyvatel	Procento naučné literatury	Procento krásné literatury	Elektronické dokumenty celkem	Objem přírůstků na 1000 obyvatel	Procento přírůstku z volného fondu	Exempláře periodik na 1 000 obyvatel	Obrat knihovního fondu
České Budějovice	91 488	1 356 530	14 827,4	74,9	18,5	817	224,8	13,1	42,6	0,6
Český Krumlov	13 008	120 025	9 227,0	35,4	60,5	154,0	177,2	5,8	9,5	1,0
Dačice	7 626	38 705	5 075,4	26,7	72,4	48,0	217,6	7,3	12,9	2,0
Jindřichův Hradec	21 598	134 798	6 241,2	34,6	59,8	37,0	229,2	7,5	7,5	1,7
Milevsko	8 418	79 522	9 446,7	31,1	64,2	113,0	381,6	6,2	14,9	1,2
Písek	29 308	140 863	4 806,3	42,8	48,9	164,0	247,5	8,6	5,5	2,2
Prachatice	11 135	96 704	8 684,7	33,0	60,0	191,0	204,2	5,9	6,7	1,5
Strakonice	23 211	126 292	5 441,0	35,7	53,3	428,0	217,7	6,5	6,9	2,2
Tábor	34 465	170 748	4 954,2	38,5	53,7	0,0	228,1	6,7	7,9	2,2
Třeboň	8 482	45 669	5 384,2	35,2	64,8	0,0	209,3	5,2	10,0	1,9

Porovnání knihovního fondu proti knihoven jednotlivých regionů:

Knihovna	Velikost obsluhované populace	Knihovní jednotky celkem	Naučná literatura	Krásná literatura	Periodika	Přírůstky	Úbytky
CELKEM	198 217	1 109 118	322 965	778 578	1 657	38 476	39 670
České Budějovice	41 439	193 221	60 742	132 262	253	7 174	10 120
Český Krumlov	26 819	187 581	54 806	129 648	297	7 482	6 091
Jindřichův Hradec	24 557	109 752	24 615	85 137	265	4 601	1 541
Milevsko	2 118	12 917	2 370	10 546	16	312	2
Písek	11 112	72 350	19 521	52 680	62	1 180	1 247
Prachatice	24 964	178 037	50 147	127 597	201	5 907	3 434
Strakonice	23 493	166 959	53 476	109 749	232	5 716	5 557
Tábor	43 715	188 301	57 288	130 959	331	6 104	11 678

Knihovna	Obsluhovaná populace	Knihovní jednotky celkem	Knihovní jednotky na 1000 obyvatel	Procento naučné literatury	Procento krásné literatury	Elektronické dokumenty celkem	Objem přírůstků na 1000 obyvatel	Procento přírůstku z volného fondu	Exempláře periodik na 1 000 obyvatel	Obrat knihovního fondu
České Budějovice	41 439	193 221	4 662,8	31,4	68,5	0,0	173,1	4,2	6,1	1,1
Český Krumlov	26 819	187 581	6 994,3	29,2	69,1	104,0	279,0	4,4	11,1	1,1
Jindřichův Hradec	24 557	109 752	4 469,3	22,4	77,6	0,0	187,4	4,2	10,8	1,5
Milevsko	2 118	12 917	6 098,7	18,4	81,6	0,0	147,3	2,4	7,6	0,7
Písek	11 112	72 350	6 511,0	27,0	72,8	0,0	106,2	1,6	5,6	0,6
Prachatice	24 964	178 037	7 131,8	28,2	71,7	0,0	236,6	3,8	8,1	0,9
Strakonice	23 493	166 959	7 106,8	32,0	65,7	497,0	243,3	3,9	9,9	1,3
Tábor	43 715	188 301	4 307,5	30,4	69,6	54,0	139,6	3,3	7,6	1,5

Porovnání knihovního fondu neprofi knihoven jednotlivých regionů:

Knihovna	Velikost obsluhované populace	Knihovní jednotky celkem	Naučná literatura	Krásná literatura	Periodika	Přírůstky	Úbytky
CELKEM	165 586	784 420	143 102	641 271	679	18 503	23 567
České Budějovice	49 544	240 720	49 361	191 323	119	4 844	6 415
Český Krumlov	18 591	80 239	16 589	63 649	50	1 870	3 264
Dačice	6 488	25 780	6 979	18 801	63	1 623	2 590
Jindřichův Hradec	16 197	76 185	9 957	66 218	45	2 256	1 779
Milevsko	3 498	24 462	4 006	20 456	65	885	41
Písek	13 768	76 805	13 511	63 294	98	1 842	2 292
Prachatice	12 883	44 400	7 248	37 152	33	1 384	2 467
Strakonice	18 828	100 797	18 428	82 369	46	1 930	1 686
Tábor	19 930	91 319	14 291	77 028	156	1 190	2 914
Třeboň	5 859	23 713	2 732	20 981	4	679	119

Knihovna	Obsluhovaná populace	Knihovní jednotky celkem	Knihovní jednotky na 1000 obyvatel	Procento naučné literatury	Procento krásné literatury	Elektronické dokumenty celkem	Objem přírůstků na 1000 obyvatel	Procento přírůstku z volného fondu	Exempláře periodik na 1 000 obyvatel	Obrat knihovního fondu
České Budějovice	49 544	240 720	4 858,7	20,5	79,5	2	97,8	2,1	2,4	0,4
Český Krumlov	18 591	80 239	4 316,0	20,7	79,3	0	100,6	2,3	2,7	0,4
Dačice	6 488	25 780	3 973,5	27,1	72,9	0	250,2	6,3	9,7	0,6
Jindřichův Hradec	16 197	76 185	4 703,7	13,1	86,9	9	139,3	3,0	2,8	0,8
Milevsko	3 498	24 462	6 993,1	16,4	83,6	0	253,0	3,6	18,6	0,8
Písek	13 768	76 805	5 578,5	17,6	82,4	0	133,8	2,4	7,1	0,5
Prachatice	12 883	44 400	3 446,4	16,3	83,7	0	107,4	3,1	2,6	0,4
Strakonice	18 828	100 797	5 353,6	18,3	81,7	0	102,5	1,9	2,4	0,4
Tábor	19 930	91 319	4 582,0	15,7	84,4	0	59,7	1,3	7,8	0,8
Třeboň	5 859	23 713	4 047,3	11,5	88,5	0	115,9	3,2	0,7	0,4

III. Uživatelé a návštěvníci knihoven

Počet registrovaných uživatelů je v součtu vyšší, mírně poklesl u JVK jako krajské knihovny, všechny ostatní typy knihoven zaznamenaly mírný nárůst. Vzhledem ke změně metodiky a odfiltrování počítání strojového hledání v on-line katalogu u Jihočeské vědecké knihovny je výrazně snížen počet on-line návštěvníků, ale toto snížení je na úkor webových vyhledávačů, ne opravdových návštěvníků on-line katalogu. Počet fyzických návštěvníků knihoven se mírně zvýšil u profi knihoven, ostatní knihovny mají mírný pokles. Postupně mírně klesá počet návštěvníků internetu, způsoben je především stále větším rozšířením internetu do domácností.

Porovnání počtu čtenářů a návštěvníků všech knihoven jednotlivých regionů:

Knihovna	Obsluhovaná populace	Uživatelé registrovaní	Uživatelé do 15 let	Návštěvníci celkem	Návštěvníci on-line služeb	Návštěvníci webu
CELKEM	612 542	91 941	23 253	2 952 724	1 365 952	1 732 197
České Budějovice	182 471	27 073	5 913	1 196 105	820 748	509 234
Český Krumlov	58 418	7 429	2 195	128 395	20 333	262 358
Dačice	14 114	2 020	704	56 942	24 648	68 197
Jindřichův Hradec	62 352	9 043	2 220	246 349	35 380	71 595
Milevsko	14 034	3 161	884	63 659	7 441	33 851
Písek	54 188	7 805	1 978	405 410	220 896	206 416
Prachatice	48 982	6 230	1 945	169 400	25 976	208 116
Strakonice	65 532	9 961	2 959	244 559	87 064	134 731
Tábor	98 110	17 309	3 973	384 208	114 697	207 875
Třeboň	14 341	1 910	482	57 697	8 769	29 824

Knihovna	Uživatelé registrovaní	Procento uživatelů z počtu obyvatel	Uživatelé do 15 let	Procento uživatelů do 15 let z celkového počtu	Počet návštěvníků	Procento návštěvníků internetu z celkového počtu	Procento návštěvníků on-line služeb
České Budějovice	27 073	14,8	5 913	21,8	1 196 105	8,0	68,6
Český Krumlov	7 429	12,7	2 195	29,6	128 395	7,0	15,8
Dačice	2 020	14,3	704	34,9	56 942	7,2	43,3
Jindřichův Hradec	9 043	14,5	2 220	24,6	246 349	22,6	14,4
Milevsko	3 161	22,5	884	28,0	63 659	4,8	11,7
Písek	7 805	14,4	1 978	25,3	405 410	8,2	54,5
Prachatice	6 230	12,7	1 945	31,2	169 400	12,9	15,3
Strakonice	9 961	15,2	2 959	29,7	244 559	7,7	35,6
Tábor	17 309	17,6	3 973	23,0	384 208	11,4	29,9
Třeboň	1 910	13,3	482	25,2	57 697	12,7	15,2

Porovnání počtu čtenářů a návštěvníků knihoven jednotlivých typů:

Knihovna	Velikost obsluhované populace	Uživatelé registrovaní	Uživatelé do 15 let	Návštěvníci celkem	Návštěvníci on-line služeb	Návštěvníci internetu	Návštěvníci webu
CELKEM	612 542	91 941	23 253	2 952 724	1 365 952	172 839	1 732 197
Krajská knihovna	91 488	18 740	3 208	1 064 342	811 771	17 674	412 836
Pověřené knihovny	157 251	32 456	7 447	1 166 800	494 068	67 389	446 737
Profi knihovny	198 217	25 587	8 555	533 135	44 464	56 415	594 131
Neprofi knihovny	165 586	15 158	4 043	188 447	15 649	31 361	278 493

Knihovna	Uživatelé registrovaní	Procento uživatelů z počtu obyvatel	Uživatelé do 15 let	Procento uživatelů do 15 let z celkového počtu	Počet návštěvníků celkem	Procento návštěvníků on-line služeb	Procento návštěvníků internetu z celkového počtu
Krajská knihovna	18 740	20,5	3 208	17,1	1 064 342	76,3	7,0
Pověřená knihovna	32 456	20,6	7 447	22,9	1 166 800	42,3	10,0
Profi knihovny	25 587	12,9	8 555	33,4	533 135	8,3	11,5
Neprofi knihovny	15 158	9,2	4 043	26,7	188 447	8,3	18,2

Porovnání počtu čtenářů a návštěvníků knihoven vykonávajících regionální funkce:

Knihovna	Velikost obsluhované populace	Uživatelé registrovaní	Uživatelé do 15 let	Návštěvníci celkem	Návštěvníci on-line	Návštěvníci webu
CELKEM	248 739	51 196	10 655	2 231 142	1 305 839	859 573
České Budějovice	91 488	18 740	3 208	1 064 342	811 771	412 836
Český Krumlov	13 008	2 478	561	47 516	13 006	55 374
Dačice	7 626	1 460	518	48 001	24 648	8 933
Jindřichův Hradec	21 598	4 026	857	118 706	33 167	36 307
Milevsko	8 418	2 064	614	48 157	6 700	8 795
Písek	29 308	5 261	1 327	363 026	216 614	40 340
Prachatice	11 135	1 912	512	91 494	21 340	125 135
Strakonice	23 211	4 209	1 156	154 126	73 307	41 059
Tábor	34 465	9 470	1 472	240 962	96 517	100 970
Třeboň	8 482	1 576	430	54 812	8 769	29 824

Knihovna	Uživatelé registrovaní	Procento uživatelů z počtu obyvatel	Uživatelé do 15 let	Procento uživatelů do 15 let z celkového počtu	Počet návštěvníků	Procento návštěvníků on-line služeb	Procento návštěvníků internetu z celkového počtu
České Budějovice	18 740	20,5	3 208	17,1	1 064 342	76,3	7,0
Český Krumlov	2 478	19,1	561	22,6	47 516	27,4	4,1
Dačice	1 460	19,2	518	35,5	48 001	51,4	3,9
Jindřichův Hradec	4 026	18,6	857	21,3	118 706	27,9	17,0
Milevsko	2 064	24,5	614	29,8	48 157	13,9	5,2
Písek	5 261	18,0	1 327	25,2	363 026	59,7	6,9
Prachatice	1 912	17,2	512	26,8	91 494	23,3	14,5
Strakonice	4 209	18,1	1 156	27,5	154 126	47,6	6,8
Tábor	9 470	27,5	1 472	15,5	240 962	40,1	11,7
Třeboň	1 576	18,6	430	27,3	54 812	16,0	12,4

Porovnání počtu čtenářů a návštěvníků profi knihoven jednotlivých regionů:

Knihovna	Velikost obsluhované populace	Uživatelé registrovaní	Uživatelé do 15 let	Návštěvníci celkem	Návštěvníci on-line služeb	Návštěvníci internetu	Návštěvníci webu
CELKEM	198 217	25 587	8 555	533 135	44 464	56 415	594 131
České Budějovice	41 439	4 181	1 413	96 875	7 656	9 366	70 267
Český Krumlov	26 819	3 835	1 328	67 575	6 921	3 657	184 588
Jindřichův Hradec	24 557	3 165	998	86 992	1 936	18 103	31 346
Milevsko	2 118	259	91	5 564	572	131	2 481
Písek	11 112	957	201	21 143	1 021	2 208	54 991
Prachatice	24 964	3 086	1 057	64 130	4 432	5 912	82 859
Strakonice	23 493	4 311	1 388	66 994	4 422	4 565	79 681
Tábor	43 715	5 793	2 079	123 862	17 504	12 473	87 918

Knihovna	Uživatelé registrovaní	Procento uživatelů z počtu obyvatel	Uživatelé do 15 let	Procento uživatelů do 15 let z celkového počtu	Počet návštěvníků	Procento návštěvníků on-line služeb	Procento návštěvníků internetu z celkového počtu
České Budějovice	4 181	10,1	1 413	33,8	96 875	7,9	10,5
Český Krumlov	3 835	14,3	1 328	34,6	67 575	10,2	6,0
Jindřichův Hradec	3 165	12,9	998	31,5	86 992	2,2	21,3
Milevsko	259	12,2	91	35,1	5 564	10,3	2,6
Písek	957	8,6	201	21,0	21 143	4,8	11,0
Prachatice	3 086	12,4	1 057	34,3	64 130	6,9	9,9
Strakonice	4 311	18,4	1 388	32,2	66 994	6,6	7,3
Tábor	5 793	13,3	2 079	35,9	123 862	14,1	11,7

Porovnání počtu čtenářů a návštěvníků neprofi knihoven jednotlivých regionů:

Knihovna	Velikost obsluhované populace	Uživatelé registrovaní	Uživatelé do 15 let	Návštěvníci celkem	návštěvníci on-line služeb	Návštěvníci webu	Návštěvníci internetu
CELKEM	165 586	15 158	4 043	188 447	15 649	278 493	31 361
České Budějovice	49 544	4 152	1 292	34 888	1 321	26 131	2 856
Český Krumlov	18 591	1 116	306	13 304	406	22 396	2 512
Dačice	6 488	560	186	8 941	0	59 264	1 403
Jindřichův Hradec	16 197	1 852	365	40 651	277	3 942	15 043
Milevsko	3 498	838	179	9 938	169	22 575	429
Písek	13 768	1 587	450	21 241	3 261	111 085	2 945
Prachatice	12 883	1 232	376	13 776	204	122	2 408
Strakonice	18 828	1 441	415	23 439	9 335	13 991	1 992
Tábor	19 930	2 046	422	19 384	676	18 987	1 280
Třeboň	5 859	334	52	2 885	0	0	493

Knihovna	Uživatelé registrovaní	Procento uživatelů z počtu obyvatel	Uživatelé do 15 let	Procento uživatelů do 15 let z celkového počtu	Počet návštěvníků	Procento návštěvníků internetu z celkového počtu	Procento návštěvníků on-line služeb
České Budějovice	4 152	8,4	1 292	31,1	34 888	8,5	3,8
Český Krumlov	1 116	6,0	306	27,4	13 304	19,5	3,1
Dačice	560	8,6	186	33,2	8 941	15,7	0,0
Jindřichův Hradec	1 852	11,4	365	19,7	40 651	37,3	0,7
Milevsko	838	24,0	179	21,4	9 938	4,4	1,7
Písek	1 587	11,5	450	28,4	21 241	16,4	15,4
Prachatice	1 232	9,6	376	30,5	13 776	17,7	1,5
Strakonice	1 441	7,7	415	28,8	23 439	14,1	39,8
Tábor	2 046	10,3	422	20,6	19 384	6,8	3,5
Třeboň	334	5,7	52	15,6	2 885	17,1	0,0

IV. Výpůjčky

Pravidelně ale klesá počet výpůjček. V roce 2013 to bylo způsobeno hodně poklesem prolongací a prezenčních výpůjček. Pokles vypůjčených dokumentů po odečtení prolongací a prezenčních výpůjček není nijak výrazný.

Porovnání výpůjček všech knihoven jednotlivých regionů:

Knihovna	Výpůjčky celkem	Výpůjčky naučná dospělí	Výpůjčky krásná dospělí	Výpůjčky naučná děti	Výpůjčky krásná děti	Výpůjčky periodik
CELKEM	4 257 592	799 011	2 028 600	110 369	505 800	722 005
České Budějovice	1 117 311	291 517	495 997	24 361	132 176	153 831
Český Krumlov	365 657	49 235	207 584	9 126	41 858	56 276
Dačice	92 550	8 153	48 435	2 867	17 832	14 911
Jindřichův Hradec	453 113	70 348	247 736	14 170	66 496	49 381
Milevsko	125 036	12 122	60 194	4 842	17 310	28 647
Písek	401 016	74 168	170 411	9 372	34 550	95 341
Prachatice	332 908	44 593	147 583	12 464	49 787	76 214
Strakonice	540 386	87 105	242 977	15 088	56 791	109 540
Tábor	734 057	151 839	360 773	16 245	75 106	114 875
Třeboň	95 558	9 931	46 910	1 834	13 894	22 989

Knihovna	Výpůjčky celkem	Počet výpůjček na 1 uživatele	Výpůjčky periodik celkem	Procento výpůjček periodik z celkového počtu	Dospělým celkem	Procento výpůjček naučné literatury	Dětem celkem	Na 1 uživatele do 15 let	Procento výpůjček naučné literatury
České Budějovice	1 117 311	41,3	153 831	13,8	787 514	37,0	156 537	26,5	15,6
Český Krumlov	365 657	49,2	56 276	15,4	256 819	19,2	50 984	23,2	17,9
Dačice	92 550	45,8	14 911	16,1	56 588	14,4	20 699	29,4	13,9
Jindřichův Hradec	453 113	50,1	49 381	10,9	318 084	22,1	80 666	36,3	17,6
Milevsko	125 036	39,6	28 647	22,9	72 316	16,8	22 152	25,1	21,9
Písek	401 016	51,4	95 341	23,8	244 579	30,3	43 922	22,2	21,3
Prachatice	332 908	53,4	76 214	22,9	192 176	23,2	62 251	32,0	20,0
Strakonice	540 386	54,3	109 540	20,3	330 082	26,4	71 879	24,3	21,0
Tábor	734 057	42,4	114 875	15,7	512 612	29,6	91 351	23,0	17,8
Třeboň	95 558	50,0	22 989	24,1	56 841	17,5	15 728	32,6	11,7

Porovnání výpůjček podle typů jednotlivých knihoven:

Knihovna	Výpůjčky celkem	Výpůjčky naučná dospělí	Výpůjčky krásná dospělí	Výpůjčky naučná děti	Výpůjčky krásná děti	Výpůjčky periodik
CELKEM	4 257 592	799 011	2 028 600	110 369	505 800	722 005
Krajská knihovna	799 927	262 025	311 810	15 528	86 756	104 615
Pověřené knihovny	1 738 187	357 590	754 288	47 012	195 917	311 513
Profi knihovny	1 308 195	149 631	708 650	37 631	171 351	240 368
Neprofi knihovny	411 283	29 765	253 852	10 198	51 776	65 509

Knihovna	Výpůjčky celkem	Počet výpůjček na 1 obyvatele	Počet výpůjček na 1 uživatele	Dospělým celkem	Procento výpůjček naučné literatury	Dětem celkem	Na 1 uživatele do 15 let	Procento výpůjček naučné literatury	Výpůjčky periodik	Procento výpůjček periodik z celkového počtu
Krajská knihovna	799 927	8,7	42,7	573 835	45,7	102 284	31,9	15,2	104 615	13
Pověřená knihovna	1 738 187	11,1	53,6	1 111 878	32,2	242 929	32,6	19,4	311 513	18
Profi knihovny	1 308 195	6,6	51,1	858 281	17,4	208 982	24,4	18,0	240 368	18
Neprofi knihovny	411 283	2,5	27,1	283 617	10,5	61 974	15,3	16,5	65 509	16

Porovnání výpůjček knihoven vykonávajících regionální funkce:

Knihovna	Výpůjčky celkem	Výpůjčky naučná dospělí	Výpůjčky krásná dospělí	Výpůjčky naučná děti	Výpůjčky krásná děti	Výpůjčky periodik
CELKEM	2 538 114	619 615	1 066 098	62 540	282 673	416 128
České Budějovice	799 927	262 025	311 810	15 528	86 756	104 615
Český Krumlov	120 315	22 384	66 543	1 847	10 595	17 623
Dačice	77 549	7 055	39 753	2 411	14 935	13 043
Jindřichův Hradec	233 226	44 206	111 691	8 119	35 998	28 264
Milevsko	95 960	10 478	41 890	4 455	14 472	22 756
Písek	314 107	66 655	122 639	7 960	26 790	72 889
Prachatice	147 741	25 609	50 032	5 909	20 942	42 993
Strakonice	279 531	48 600	107 360	6 969	24 548	63 226
Tábor	383 278	123 411	174 367	7 789	34 586	28 048
Třeboň	86 480	9 192	40 013	1 553	13 051	22 671

Knihovna	Výpůjčky celkem	Počet výpůjček na 1 uživatele	Výpůjčky periodik celkem	Procento výpůjček periodik z celkového počtu	Dospělým celkem	Procento výpůjček naučné literatury	Dětem celkem	Na 1 uživatele do 15 let	Procento výpůjček naučné literatury
České Budějovice	799 927	42,7	104 615	13,1	573 835	45,7	102 284	31,9	15,2
Český Krumlov	120 315	48,6	17 623	14,7	88 927	25,2	12 442	22,2	14,8
Dačice	77 549	53,1	13 043	16,8	46 808	15,1	17 346	33,5	13,9
Jindřichův Hradec	233 226	57,9	28 264	12,1	155 897	28,4	44 117	51,5	18,4
Milevsko	95 960	46,5	22 756	23,7	52 368	20,0	18 927	30,8	23,5
Písek	314 107	59,7	72 889	23,2	189 294	35,2	34 750	26,2	22,9
Prachatice	147 741	77,3	42 993	29,1	75 641	33,9	26 851	52,4	22,0
Strakonice	279 531	66,4	63 226	22,6	155 960	31,2	31 517	27,3	22,1
Tábor	383 278	40,5	28 048	7,3	297 778	41,4	42 375	28,8	18,4
Třeboň	86 480	54,9	22 671	26,2	49 205	18,7	14 604	34,0	10,6

Porovnání výpůjček profi knihoven jednotlivých regionů:

Knihovna	Výpůjčky celkem	Výpůjčky naučná dospělí	Výpůjčky krásná dospělí	Výpůjčky naučná děti	Výpůjčky krásná děti	Výpůjčky periodik
CELKEM	1 308 195	149 631	708 650	37 631	171 351	240 368
České Budějovice	218 586	20 954	125 532	5 859	30 323	35 682
Český Krumlov	212 023	23 798	121 319	6 534	27 449	32 694
Jindřichův Hradec	159 315	21 760	91 132	4 843	23 033	18 547
Milevsko	9 593	592	5 908	192	1 116	1 777
Písek	45 701	4 070	23 590	523	2 954	14 564
Prachatice	165 639	17 391	85 336	5 486	25 710	31 705
Strakonice	221 604	35 812	113 513	6 688	26 650	38 884
Tábor	275 734	25 254	142 320	7 506	34 116	66 515

Knihovna	Výpůjčky celkem	Počet výpůjček na 1 uživatele	Výpůjčky periodik celkem	Procento výpůjček periodik z celkového počtu	Dospělým celkem	Procento výpůjček naučné literatury	Dětem celkem	Na 1 uživatele do 15 let	Procento výpůjček naučné literatury
České Budějovice	218 586	52,3	35 682	16,3	146 486	14,3	36 182	25,6	16,2
Český Krumlov	212 023	55,3	32 694	15,4	145 117	16,4	33 983	25,6	19,2
Jindřichův Hradec	159 315	50,3	18 547	11,6	112 892	19,3	27 876	27,9	17,4
Milevsko	9 593	37,0	1 777	18,5	6 500	9,1	1 308	14,4	14,7
Písek	45 701	47,8	14 564	31,9	27 660	14,7	3 477	17,3	15,0
Prachatice	165 639	53,7	31 705	19,1	102 727	16,9	31 196	29,5	17,6
Strakonice	221 604	51,4	38 884	17,6	149 325	24,0	33 338	24,0	20,1
Tábor	275 734	47,6	66 515	24,1	167 574	15,1	41 622	20,0	18,0

Porovnání výpůjček neprofi knihoven jednotlivých regionů:

Knihovna	Výpůjčky celkem	Výpůjčky naučná dospělí	Výpůjčky krásná dospělí	Výpůjčky naučná děti	Výpůjčky krásná děti	Výpůjčky periodik
CELKEM	411 283	29 765	253 852	10 198	51 776	65 509
České Budějovice	98 798	8 538	58 655	2 974	15 097	13 534
Český Krumlov	33 319	3 053	19 722	745	3 814	5 959
Dačice	15 001	1 098	8 682	456	2 897	1 868
Jindřichův Hradec	60 572	4 382	44 913	1 208	7 465	2 570
Milevsko	19 483	1 052	12 396	195	1 722	4 114
Písek	41 208	3 443	24 182	889	4 806	7 888
Prachatice	19 528	1 593	12 215	1 069	3 135	1 516
Strakonice	39 251	2 693	22 104	1 431	5 593	7 430
Tábor	75 045	3 174	44 086	950	6 404	20 312
Třeboň	9 078	739	6 897	281	843	318

Knihovna	Výpůjčky celkem	Počet výpůjček na 1 uživatele	Výpůjčky periodik	Procento výpůjček periodik z celkového počtu	Dospělým celkem	Procento výpůjček naučné literatury	Dětem celkem	Na 1 uživatele do 15 let	Procento výpůjček naučné literatury
České Budějovice	98 798	23,8	13 534	13,7	67 193	12,7	18 071	14,0	16,5
Český Krumlov	33 319	29,9	5 959	17,9	22 775	13,4	4 559	14,9	16,3
Dačice	15 001	26,8	1 868	12,5	9 780	11,2	3 353	18,0	13,6
Jindřichův Hradec	60 572	32,7	2 570	4,2	49 295	8,9	8 673	23,8	13,9
Milevsko	19 483	23,3	4 114	21,1	13 448	7,8	1 917	10,7	10,2
Písek	41 208	26,0	7 888	19,1	27 625	12,5	5 695	12,7	15,6
Prachatice	19 528	15,9	1 516	7,8	13 808	11,5	4 204	11,2	25,4
Strakonice	39 251	27,2	7 430	18,9	24 797	10,9	7 024	16,9	20,4
Tábor	75 045	36,7	20 312	27,1	47 260	6,7	7 354	17,4	12,9
Třeboň	9 078	27,2	318	3,5	7 636	9,7	1 124	21,6	25,0

V. Další údaje

Počet MVS se drží již několik let na podobné výši. Počet půjčených souborů se stále zvyšuje, knihovny rády využívají možnost nabídnout svým návštěvníkům novinky z výměnných souborů. Poradenská, konzultační i vzdělávací činnost pro knihovníky byla zajištěna obdobně jako v loňském roce. Počet kulturních a vzdělávacích akcí pro veřejnost se takřka nezměnil, potěšitelný je nárůst akcí pořádaných v malých neprofi knihovnách. Připojení k internetu je na obdobné úrovni, po ukončení Projektu internetizace knihoven většina obcí připojení zachovala, jen v několika se ještě řeší technické problémy.

Porovnání dalších údajů všech knihoven jednotlivých regionů:

Knihovna	MVS z jiných knihoven výpůjčky	MVS jiným knihovnám výpůjčky	Výměnné fondy jiným knihovnám svazky	Kulturní akce	Vzdělávací akce	Počet studijních míst	Počítače pro uživatele	Internet pro uživatele	Návštěvníci internetu
CELKEM	14 408	13 511	152 626	3 969	1 873	5 337	1 080	1 045	172 839
České Budějovice	1 847	1 140	30 731	530	488	1 404	271	257	29 896
Český Krumlov	1 227	1 503	16 128	360	216	504	85	85	7 598
Dačice	136	145	5 962	95	95	189	49	49	2 323
Jindřichův Hradec	2 437	3 580	21 796	1 134	186	697	152	149	47 681
Milevsko	1 205	877	3 467	77	72	163	37	35	2 694
Písek	916	824	13 344	231	283	462	80	79	15 202
Prachatice	2 426	1 427	9 544	346	133	364	87	85	18 454
Strakonice	1 659	2 446	17 633	430	216	602	128	118	12 084
Tábor	2 364	1 348	29 826	669	161	804	164	162	30 688
Třeboň	191	221	4 195	97	23	148	27	26	6 219

Knihovna	Výměnné fondy jiným knihovným svazky	Kulturní akce	Vzdělávací akce	Studijní místa na 1000 obyvatel	Počítače pro uživatele celkem	Návštěvníci internetu na 1 000 obyvatel	Katalog na internetu	Zaměstnanci na 1000 obyvatel	Zaměstnanci na 1 000 návštěvníků	Počet návštěvníků na 1 odborný úvazek
České Budějovice	30 731	530	488	7,7	271	1,4	22	0,6	3,8	11 686
Český Krumlov	16 128	360	216	8,6	85	1,5	37	0,5	3,6	4 873
Dačice	5 962	95	95	13,4	49	3,5	1	0,5	3,1	9 038
Jindřichův Hradec	21 796	1 134	186	11,2	152	2,4	43	0,4	3,0	9 040
Milevsko	3 467	77	72	11,6	37	2,5	16	0,6	2,7	7 489
Písek	13 344	231	283	8,5	80	1,5	29	0,5	3,3	15 533
Prachatice	9 544	346	133	7,4	87	1,7	33	0,5	4,2	6 459
Strakonice	17 633	430	216	9,2	128	1,8	9	0,5	3,3	7 411
Tábor	29 826	669	161	8,2	164	1,7	38	0,5	2,7	8 262
Třeboň	4 195	97	23	10,3	27	1,8	1	0,3	2,1	14 424

Porovnání dalších údajů knihoven jednotlivých typů:

Knihovna	MVS z jiných knihoven výpůjčky	MVS jiným knihovným výpůjčky	Výměnné fondy jiným knihovným svazky	Kulturní akce	Vzdělávací akce	Počet studijních míst	Počítače pro uživatele	Internet pro uživatele	Návštěvníci internetu
CELKEM	14 408	13 511	152 806	3 969	1 873	8,7	1 045	1 045	172 839
Krajská knihovna	1 060	338	30 731	77	310	2,3	95	95	17 674
Pověřené knihovny	11 841	2 866	121 089	988	688	3,9	143	143	67 389
Profi knihovny	1 477	6 906	986	2 252	685	8,1	252	252	56 415
Neprofi knihovny	30	3 401	0	652	190	17,6	555	555	31 361

Porovnání dalších údajů knihoven vykonávajících regionální funkce:

Knihovna	MVS z jiných knihoven výpůjčky	MVS jiným knihovnám výpůjčky	Výměnné fondy z jiným knihovnám svazky	Kulturní akce	Vzdělávací akce	Počet studijních míst	Počítače pro uživatele	Internet pro uživatele	Návštěvníci internetu
CELKEM	3 204	12 901	151 820	1 065	998	821	244	238	85 063
České Budějovice	338	1 060	30 731	77	310	212	95	95	17 674
Český Krumlov	238	994	16 128	87	61	32	10	10	1 429
Dačice	141	136	5 962	75	32	40	13	13	920
Jindřichův Hradec	259	2 343	21 796	239	2	120	27	27	14 535
Milevsko	126	1 190	3 467	24	40	21	10	8	2 134
Písek	599	910	13 344	66	271	69	18	18	10 049
Prachatice	261	2 239	8 738	110	62	35	10	9	10 134
Strakonice	690	1 541	17 633	135	124	80	19	16	5 527
Tábor	375	2 302	29 826	156	73	142	27	27	16 935
Třeboň	177	186	4 195	96	23	70	15	15	5 726

Porovnání dalších údajů profi knihoven jednotlivých regionů:

Knihovna	MVS z jiných knihoven výpůjčky	MVS jiným knihovnám výpůjčky	Výměnné fondy z jiných knihoven svazky	Kulturní akce	Vzdělávací akce	Počet studijních míst	Počítače pro uživatele	Internet pro uživatele	Návštěvníci internetu
CELKEM	1 477	6 906	19 908	2 252	685	1 597	263	252	56 415
České Budějovice	773	788	3 244	337	169	390	53	49	9 366
Český Krumlov	233	882	4 499	267	141	260	34	34	3 657
Jindřichův Hradec	90	1 902	4 347	602	162	287	42	40	18 103
Milevsko	8	93	527	34	1	23	6	6	131
Písek	6	100	1 507	89	9	82	13	13	2 208
Prachatice	187	935	1 499	177	48	147	27	27	5 912
Strakonice	118	1 258	1 403	253	76	166	31	28	4 565
Tábor	62	948	2 882	493	79	242	57	55	12 473

Porovnání dalších údajů neprofi knihoven jednotlivých regionů:

Knihovna	MVS z jiných knihoven výpůjčky	MVS jiným knihovnám výpůjčky	Výměnné fondy z jiných knihoven svazky	Kulturní akce	Vzdělávací akce	Počet studijních míst	Počítače pro uživatele	Internet pro uživatele	Návštěvníci internetu
CELKEM	3 401	30	132 718	652	190	2 919	573	555	31 361
České Budějovice	14	14	27 487	116	9	802	123	113	2 856
Český Krumlov	383	0	11 629	6	14	212	41	41	2 512
Dačice	4	0	5 962	20	63	149	36	36	1 403
Jindřichův Hradec	1 419	4	17 449	293	22	290	83	82	15 043
Milevsko	658	7	2 940	19	31	119	21	21	429
Písek	125	0	11 837	76	3	311	49	48	2 945
Prachatice	231	0	8 045	59	23	182	50	49	2 408
Strakonice	498	0	16 230	42	16	356	78	74	1 992
Tábor	25	0	26 944	20	9	420	80	80	1 280
Třeboň	44	5	4 195	1	0	78	12	11	493

Porovnání činnosti knihoven s profesionálním pracovníkem v obcích obdobné velikosti

Porovnávat činnost jednotlivých knihoven mezi sebou je vždy obtížné. V pracovních náplních knihovníků jsou značné rozdíly, někteří knihovníci kromě půjčování knih zpracovávají obecní zpravodaje, jiní vedou kroniku obce, další mají na starost provoz informačního centra obce či organizaci kulturních akcí, práce pro vedení obce a další. Proto tabulky, ve kterých porovnáváme knihovny na dalších stránkách, zdaleka nevypovídají o všech okolnostech v knihovně.

Knihovny byly rozděleny podle počtu obyvatel obcí, protože existuje podstatný rozdíl mezi činností knihovny v obci s 1 000 obyvatel a ve městě s 40 000 obyvateli. Rozdělení vychází z metodického materiálu Ministerstva kultury ČR, které určuje standardy pro výkon veřejných knihovnických a informačních služeb.

Knihovny jsou rozděleny do těchto kategorií:

- 500- 1 000 obyvatel
- 1 000- 2 000 obyvatel
- 2 000- 3 000 obyvatel
- 3 000- 5 000 obyvatel
- 5 000-10 000 obyvatel
- 10 000-40 000 obyvatel

Činnost knihoven je porovnávána podle těchto ukazatelů:

1. Počet obyvatel obce – toto určuje zařazení knihovny do jednotlivých kategorií, které jsou hodnoceny. Také standardy VKIS³ jsou odstupňovány podle tohoto hlediska.
2. Úvazek knihovníka – úvazek knihovníka určuje kvalitu služeb knihovny. Nejde jen o čas, který je k dispozici čtenářům, ale také o to, kolik času je na práce spojené s provozem knihovny, na nákup a zpracování knih, kolektivní akce apod.
3. Počet obyvatel na úvazek – úvazek knihovníků by měl odpovídat počtu obyvatel tak, aby knihovník měl čas na individuální práci se čtenáři, na zajištění provozu knihovny, na propagaci knihovny apod. Rozsah provozní doby knihovny není totožný s celkovým objemem pracovní kapacity nezbytné pro zajištění činnosti knihovny. Pracovní doba pracovníka knihovny v obcích do 1 000 obyvatel by měla být orientačně o jednu třetinu delší než provozní doba knihovny. Ve větších knihovnách se přiměřeně přihlíží k celkovému rozsahu činnosti knihovny.
4. Počet čtenářů – ten určuje využití knihovny, rozsah její činnosti.
5. Počet čtenářů na úvazek – knihovník má mít čas na jednotlivé čtenáře a práci s nimi, počet čtenářů na úvazek je do jisté míry určující pro kvalitu práce s nimi.
6. Procento čtenářů z počtu obyvatel – vypovídají o využití knihovny obyvateli obce. Celostátní průměr se pohybuje kolem 15% obyvatel. Knihovny přesahující toto číslo jsou velmi kvalitně pracující knihovny, které jsou dobře zapsané v podvědomí občanů a jejich využití je obrazem kvality práce.
7. Počet návštěvníků - udává přehled o využívání služeb knihovny. Čím vyšší je návštěvnost knihovny, tím širší je využití nabízených služeb, a tím i prostředků vložených do provozu knihovny. Návštěvnost není závislá jen na počtu čtenářů, ale také na rozsahu a kvalitě nabízených služeb, na vstřícnosti knihovny k občanům, na rozsahu provozní doby.

³ Standardy veřejných knihovnických informačních služeb dané Metodickým pokynem Ministerstva kultury k vymezení standardu veřejných knihovnických a informačních služeb poskytovaných knihovnami zřizovanými a/nebo provozovanými obcemi a kraji na území České republiky

8. Počet výpůjček – jeden ze základních údajů o činnosti knihovny. Vypovídá o využití knihovního fondu, o jeho kvalitě a zájmu o něj ze strany návštěvníků.
9. Provozní hodiny pro veřejnost – to je základní parametr činnosti knihoven. Knihovna by měla být přístupná veřejnosti v dostatečném rozsahu a také v době, kdy mohou jejich služeb využít, takže mimo pracovní dobu a dobu vyučování.
10. Počet kolektivních akcí pro veřejnost – tedy akcí, kdy knihovna propaguje svou činnost, získává nové čtenáře, vstupuje do povědomí občanů. Jejich rozsah je závislý jednak na aktivitě knihovníka, jednak na rozsahu jeho pracovní doby a podpory ze strany zřizovatele.

Knihovny v obcích od 500 do 1 000 obyvatel - základní ukazatele

Knihovna	Počet obyvatel	Úvazek	Počet KJ	Přírůstek	Finance na nákup KF	Finance na nákup na obyvatele	Počet čtenářů	Čtenáři do 15 let	Návštěvníci	Vypůjčky	Kolektivní akce	Hodiny pro veřejnost	Internet pro veřejnost
Bělčice	1006	0,5	11052	438	31419	31,23	151	44	2662	4935	27	10	1
Kovářov	690	0,5	4225	98	20430	29,61	106	42	1123	3095	10	10	2
Lnáře	718	0,5	5896	250	21078	29,36	143	41	1715	7928	8	11	1
Nadějkov	738	0,5	4405	191	23478	31,81	127	36	2285	3509	58	20	3
S. Hoštice	785	1	4448	123	29251	37,26	81	25	1489	1923	15	30	2
Štěkeň	841	0,5	7194	71	14763	17,55	72	12	1715	4015	0	8	1
Tučapy	773	0,5	5920	171	45000	58,21	96	23	1792	3324	8	20	3

Porovnání knihoven podle počtu obyvatel

Knihovna	Počet obyvatel	Úvazek	Počet obyvatel na úvazek
Bělčice	1006	0,5	2012
Štěkeň	841	0,5	1682
S. Hoštice	785	1	785
Tučapy	773	0,5	1546
Nadějkov	738	0,5	1476
Lnáře	718	0,5	1436
Kovářov	690	0,5	1380

Porovnání knihoven podle úvazku

Knihovna	Počet obyvatel	Úvazek	Počet obyvatel na úvazek
S. Hoštice	785	1	785
Bělčice	1006	0,5	2012
Kovářov	690	0,5	1380
Lnáře	718	0,5	1436
Nadějkov	738	0,5	1476
Štěkeň	841	0,5	1682
Tučapy	773	0,5	1546

Porovnání knihoven podle počtu čtenářů

Knihovna	Počet čtenářů	Počet čtenářů na úvazek	Procento čtenářů z obyvatel
Bělčice	151	302	15,0
Lnáře	143	286	19,9
Nadějkov	127	254	17,2
Kovářov	106	212	15,4
Tučapy	96	192	12,4
S. Hoštice	81	81	10,3
Štěkeň	72	144	8,6

Porovnání knihoven podle návštěvníků

Knihovna	Návštěvníci	Počet návštěvníků na úvazek	Úvazek
Bělčice	2662	5324	0,5
Nadějkov	2285	4570	0,5
Tučapy	1792	3584	0,5
Lnáře	1715	3430	0,5
Štěkeň	1715	3430	0,5
S. Hoštice	1489	1489	1
Kovářov	1123	2246	0,5

Porovnání knihoven podle počtu výpůjček

Porovnání knihoven podle počtu výpůjček

Knihovna	Počet obyvatel	Úvazek	Výpůjčky	Počet výpůjček na obyvatele	Počet výpůjček na úvazek
Lnáře	718	0,5	7928	11	15856
Bělčice	1006	0,5	4935	5	9870
Štěkeň	841	0,5	4015	5	8030
Nadějkov	738	0,5	3509	5	7018
Tučapy	773	0,5	3324	4	6648
Kovářov	690	0,5	3095	4	6190
S. Hoštice	785	1	1923	2	1923

Porovnání knihoven podle procent z počtu obyvatel

Knihovna	Počet čtenářů	Počet čtenářů na úvazek	Procento čtenářů z obyvatel
Lnáře	143	286	19,9
Nadějkov	127	254	17,2
Kovářov	106	212	15,4
Bělčice	151	302	15,0
Tučapy	96	192	12,4
S. Hoštice	81	81	10,3
Štěkeň	72	144	8,6

Porovnání knihoven podle počtu hodin pro veřejnost

Knihovna	Hodiny pro veřejnost	Úvazek
S. Hoštice	30	1
Nadějkov	20	0,5
Tučapy	20	0,5
Lnáře	11	0,5
Bělčice	10	0,5
Kovářov	10	0,5
Štěkeň	8	0,5

Porovnání knihoven podle pořádaných akcí

Knihovna	Kolektivní akce	Úvazek
Nadějkov	58	0,5
Bělčice	27	0,5
S. Hoštice	15	1
Kovářov	10	0,5
Lnáře	8	0,5
Tučapy	8	0,5
Štěkeň	0	0,5

Knihovny v obcích od 1 000 do 2 000 obyvatel – základní ukazatele

Knihovna	Počet obyvatel	Úvazek	Počet KJ	Přírůstek	Finance na nákup KF	Finance na nákup na obyvatele	Počet čtenářů	Čtenáři do 15 let	Návštěvníci	Výpůjčky	Kolektivní akce	Hodiny pro veřejnost	Internet pro veřejnost
Bavorov	1486	1	13708	312	48221	32,45	400	131	4401	16144	43	20	1
Benešov n. Č.	1205	1	17010	731	126291	104,81	167	52	3638	13066	50	35	5
Bernartice	1288	1	9539	130	16582	12,87	134	25	2222	7650	41	15	2
Brluh	1038	1	8140	369	41106	39,60	161	47	2324	5111	7	17	1
Čížová	1142	1	1661	130	10000	8,76	140	27	3576	2490	4	40	2
Čkyně	1540	1	5656	397	45000	29,22	230	96	2261	10707	2	30	2
D. Bukovsko	1640	0,5	16997	236	22328	13,61	215	61	2135	12534	14	18	2
D. Dvořiště	1245	0,6	11655	408	85578	68,74	144	48	2190	6619	17	19	5
Dubné	1401	0,5	8444	1199	71543	51,07	167	66	5628	7858	18	16	3
H. Stropnice	1505	1	8181	313	38080	25,30	143	36	2105	6196	33	30	4
Husinec	1373	0,75	12899	311	38761	28,23	135	38	2536	11597	4	20	2
Chotoviny	1700	0,5	8113	380	35081	20,64	262	135	3572	6340	20	17	2
Chyšky	1067	0,6	10103	7	5306	4,97	158	38	4209	5990	17	24	1
Katovice	1320	1	13714	125	40523	30,70	185	61	3599	7554	55	18	2
Lhenice	1890	1	8840	310	45562	24,11	77	18	3421	2097	4	18	2
Lomnice n. L.	1780	1	10405	292	49827	27,99	274	69	9896	15265	58	20	5
Loučovice	1648	0,5	13034	346	66112	40,12	184	58	2517	6542	8	16	2
Malšice	1813	1,3	13320	500	114012	62,89	301	137	6183	20458	26	16	4
Mirotice	1207	1	17395	250	22703	18,81	94	20	1130	2032	8	15	2
Mirovice	1538	0,4	15114	225	35530	23,10	168	63	2161	7024	6	15	4
Opařany	1432	0,5	9270	358	79978	55,85	169	91	2811	8707	4	20	3
Radomyšl	1239	1	8196	113	18967	15,31	151	42	1534	7916	7	30	2
Sepekov	1428	0,5	8692	214	30545	21,39	153	49	4203	6498	25	13	4
Stachy	1183	0,6	5351	136	25845	21,85	105	31	772	1797	8	21	1
Strmilov	1426	1	12644	501	82969	58,18	186	43	6393	8305	43	17	6
Ševětín	1358	0,6	11151	281	29901	22,02	113	43	1891	4189	2	12	2
Vacov	1435	1	8115	226	28452	19,83	142	57	3903	4329	25	20	3
VI. Březí	1673	1	14576	314	65350	39,06	228	108	2814	11581	11	20	5
Zdíkov	1700	1	11607	381	71193	41,88	228	38	6405	15384	6	24	2

Porovnání knihoven podle počtu obyvatel obce

Knihovna	Počet obyvatel	Úvazek	Počet obyvatel na úvazek
Lhenice	1890	1	1890
Malšice	1813	1,3	1395
Lomnice n. L.	1780	1	1780
Chotoviny	1700	0,5	3400
Zdítov	1700	1	1700
VI. Březí	1673	1	1673
Loučovice	1648	0,5	3296
D. Bukovsko	1640	0,5	3280
Čkyně	1540	1	1540
Mirovice	1538	0,4	3845
H. Stropnice	1505	1	1505
Bavorov	1486	1	1486
Vacov	1435	1	1435
Opařany	1432	0,5	2864
Sepekov	1428	0,5	2856
Strmilov	1426	1	1426
Dubné	1401	0,5	2802
Husinec	1373	0,75	1831
Ševětín	1358	0,6	2263
Katovice	1320	1	1320
Bernartice	1288	1	1288
D. Dvořiště	1245	0,6	2075
Radomyšl	1239	1	1239
Mirotice	1207	1	1207
Benešov n. Č.	1205	1	1205
Stachy	1183	0,6	1972
Čížová	1142	1	1142
Chyšky	1067	0,6	1778
Brlloh	1038	1	1038

Porovnání knihoven podle úvazku knihovníka

Knihovna	Počet obyvatel	Úvazek	Výpůjčky
Malšice	1813	1,3	20458
Bavorov	1486	1	16144
Zdítov	1700	1	15384
Lomnice n. L.	1780	1	15265
Benešov n. Č.	1205	1	13066
D. Bukovsko	1640	0,5	12534
Husinec	1373	0,75	11597
VI. Březí	1673	1	11581
Čkyně	1540	1	10707
Opařany	1432	0,5	8707
Strmilov	1426	1	8305
Radomyšl	1239	1	7916
Dubné	1401	0,5	7858
Bernartice	1288	1	7650
Katovice	1320	1	7554
Mirovice	1538	0,4	7024
D. Dvořiště	1245	0,6	6619
Loučovice	1648	0,5	6542
Sepekov	1428	0,5	6498
Chotoviny	1700	0,5	6340
H. Stropnice	1505	1	6196
Chyšky	1067	0,6	5990
Brlloh	1038	1	5111
Vacov	1435	1	4329
Ševětín	1358	0,6	4189
Čížová	1142	1	2490
Lhenice	1890	1	2097
Mirotice	1207	1	2032
Stachy	1183	0,6	1797

Porovnání knihoven podle počtu čtenářů

Knihovna	Počet čtenářů	Počet čtenářů na úvazek	Procento čtenářů z obyvatel
Bavorov	400	400	26,9
Malšice	301	232	16,6
Lomnice n. L.	274	274	15,4
Chotoviny	262	524	15,4
Čkyně	230	230	14,9
VI. Březí	228	228	13,6
Zdítov	228	228	13,4
D. Bukovsko	215	430	13,1
Strmilov	186	186	13,0
Katovice	185	185	14,0
Loučovice	184	368	11,2
Opařany	169	338	11,8
Mirovice	168	420	10,9
Benešov n. Č.	167	167	13,9
Dubné	167	334	11,9
Brloh	161	161	15,5
Chyšky	158	263	14,8
Sepekov	153	306	10,7
Radomyšl	151	151	12,2
D. Dvořiště	144	240	11,6
H. Stropnice	143	143	9,5
Vacov	142	142	9,9
Čížová	140	140	12,3
Husinec	135	180	9,8
Bernartice	134	134	10,4
Ševětín	113	188	8,3
Stachy	105	175	8,9
Mirotice	94	94	7,8
Lhenice	77	77	4,1

Porovnání knihoven podle procenta čtenářů z obyvatel obce

Knihovna	Počet čtenářů	Počet čtenářů na úvazek	Procento čtenářů z obyvatel
Bavorov	400	400	26,9
Malšice	301	232	16,6
Brloh	161	161	15,5
Chotoviny	262	524	15,4
Lomnice n. L.	274	274	15,4
Čkyně	230	230	14,9
Chyšky	158	263	14,8
Katovice	185	185	14,0
Benešov n. Č.	167	167	13,9
VI. Březí	228	228	13,6
Zdítov	228	228	13,4
D. Bukovsko	215	430	13,1
Strmilov	186	186	13,0
Čížová	140	140	12,3
Radomyšl	151	151	12,2
Dubné	167	334	11,9
Opařany	169	338	11,8
D. Dvořiště	144	240	11,6
Loučovice	184	368	11,2
Mirovice	168	420	10,9
Sepekov	153	306	10,7
Bernartice	134	134	10,4
Vacov	142	142	9,9
Husinec	135	180	9,8
H. Stropnice	143	143	9,5
Stachy	105	175	8,9
Ševětín	113	188	8,3
Mirotice	94	94	7,8
Lhenice	77	77	4,1

Porovnání knihoven podle počtu návštěvníků

Knihovna	Návštěvníci	Počet návštěvníků na úvazek	Úvazek
Lomnice n. L.	9896	9896	1
Zdítov	6405	6405	1
Strmilov	6393	6393	1
Malšice	6183	4756	1,3
Dubné	5628	11256	0,5
Bavorov	4401	4401	1
Chyšky	4209	7015	0,6
Sepekov	4203	8406	0,5
Vacov	3903	3903	1
Benešov n. Č.	3638	3638	1
Katovice	3599	3599	1
Čížová	3576	3576	1
Chotoviny	3572	7144	0,5
Lhenice	3421	3421	1
VI. Březí	2814	2814	1
Opařany	2811	5622	0,5
Husinec	2536	3381	0,75
Loučovice	2517	5034	0,5
Brluh	2324	2324	1
Čkyně	2261	2261	1
Bernartice	2222	2222	1
D. Dvořiště	2190	3650	0,6
Mirovice	2161	5403	0,4
D. Bukovsko	2135	4270	0,5
H. Stropnice	2105	2105	1
Ševětín	1891	3152	0,6
Radomyšl	1534	1534	1
Mirotice	1130	1130	1
Stachy	772	1287	0,6

Porovnání knihoven podle počtu výpůjček

Knihovna	Počet obyvatel	Úvazek	Výpůjčky
Malšice	1813	1,3	20458
Bavorov	1486	1	16144
Zdítov	1700	1	15384
Lomnice n. L.	1780	1	15265
Benešov n. Č.	1205	1	13066
D. Bukovsko	1640	0,5	12534
Husinec	1373	0,75	11597
VI. Březí	1673	1	11581
Čkyně	1540	1	10707
Opařany	1432	0,5	8707
Strmilov	1426	1	8305
Radomyšl	1239	1	7916
Dubné	1401	0,5	7858
Bernartice	1288	1	7650
Katovice	1320	1	7554
Mirovice	1538	0,4	7024
D. Dvořiště	1245	0,6	6619
Loučovice	1648	0,5	6542
Sepekov	1428	0,5	6498
Chotoviny	1700	0,5	6340
H. Stropnice	1505	1	6196
Chyšky	1067	0,6	5990
Brluh	1038	1	5111
Vacov	1435	1	4329
Ševětín	1358	0,6	4189
Čížová	1142	1	2490
Lhenice	1890	1	2097
Mirotice	1207	1	2032
Stachy	1183	0,6	1797

Porovnání knihoven podle hodin pro veřejnost

Knihovna	Hodiny pro veřejnost	Úvazek
Čížová	40	1
Benešov n. Č.	35	1
Čkyně	30	1
H. Stropnice	30	1
Radomyšl	30	1
Chyšky	24	0,6
Zdíkov	24	1
Stachy	21	0,6
Bavorov	20	1
Husinec	20	0,75
Lomnice n. L.	20	1
Opařany	20	0,5
Vacov	20	1
VI. Březí	20	1
D. Dvořiště	19	0,6
D. Bukovsko	18	0,5
Katovice	18	1
Lhenice	18	1
Brlöh	17	1
Chotoviny	17	0,5
Strmilov	17	1
Dubné	16	0,5
Loučovice	16	0,5
Malšice	16	1,3
Bernartice	15	1
Mirotice	15	1
Mirovice	15	0,4
Sepekov	13	0,5
Ševětín	12	0,6

Porovnání knihoven podle pořádaných akcí

Knihovna	Kolektivní akce	Úvazek
Lomnice n. L.	58	1
Katovice	55	1
Benešov n. Č.	50	1
Bavorov	43	1
Strmilov	43	1
Bernartice	41	1
H. Stropnice	33	1
Malšice	26	1,3
Sepekov	25	0,5
Vacov	25	1
Chotoviny	20	0,5
Dubné	18	0,5
D. Dvořiště	17	0,6
Chyšky	17	0,6
D. Bukovsko	14	0,5
VI. Březí	11	1
Loučovice	8	0,5
Mirotice	8	1
Stachy	8	0,6
Brlöh	7	1
Radomyšl	7	1
Mirovice	6	0,4
Zdíkov	6	1
Čížová	4	1
Husinec	4	0,75
Lhenice	4	1
Opařany	4	0,5
Čkyně	2	1
Ševětín	2	0,6

Knihovny v obcích od 2 000 do 3 000 obyvatel – základní ukazatele

Knihovna	Počet obyvatel	Úvazek	Počet KJ	Přírůstek	Finance na nákup KF	Finance na nákup na obyvatele	Počet čtenářů	Čtenáři do 15 let	Návštěvníci	Výpůjčky	Kolektivní akce	Hodiny pro veřejnost	Internet pro veřejnost
Horní Planá	2107	1	11344	304	57500	27,29	271	58	4537	15900	20	34	2
Chlum u T.	2039	1	5697	143	40948	20,08	145	41	3550	6105	33	32	3
Chýnov	2427	1,75	13163	380	100375	41,36	390	222	9926	14057	44	31	5
Jistebnice	2002	1	7426	349	67050	33,49	228	83	3731	10483	38	20	2
K. Řečice	2270	1	11198	326	55498	24,45	378	130	7502	14151	72	20	6
Křemže	2833	1	17409	794	134351	47,42	443	183	8030	21618	34	20	4
Ledenice	2193	0,75	10725	402	48378	22,06	270	93	5913	15385	18	19	2
Ml. Vožice	2780	2	18829	800	160000	57,55	449	140	7439	16768	15	20	4
N. Včelnice	2284	1	12183	1133	99495	43,56	331	161	16334	33207	278	23	5
Netolice	2582	3	37918	1372	224758	87,05	485	164	14894	31669	80	25	4
Nové Hrady	2529	1	11341	371	64871	25,65	208	74	5390	12446	25	21	3
Rudolfov	2451	1	11348	440	32510	13,26	208	95	4445	16115	32	21	1
Sez. Ústí I.	2016	0,75	11830	109	59490	29,51	238	54	2962	8171	19	19	3
Slavonice	2471	1	14250	586	101760	41,18	321	118	7054	18319	45	19	2
Studená	2378	1	9680	438	65601	27,59	304	79	7104	17789	19	23	2
Vyšší Brod	2372	1	17046	640	132840	56,00	280	80	6061	15028	61	18	2

Porovnání knihoven podle počtu obyvatel obce

Knihovna	Počet obyvatel	Úvazek	Počet obyvatel na úvazek
Křemže	2833	1	2833
Ml. Vožice	2780	2	1390
Netolice	2582	3	861
Nové Hrady	2529	1	2529
Slavonice	2471	1	2471
Rudolfov	2451	1	2451
Chýnov	2427	1,75	1387
Studená	2378	1	2378
Vyšší Brod	2372	1	2372
N. Včelnice	2284	1	2284
K. Řečice	2270	1	2270
Ledenice	2193	0,75	2924
Horní Planá	2107	1	2107
Chlum u T.	2039	1	2039
Sez. Ústí I.	2016	0,75	2688
Jistebnice	2002	1	2002

Porovnání knihoven podle úvazku

Knihovna	Počet obyvatel	Úvazek	Počet obyvatel na úvazek
Netolice	2582	3	861
Ml. Vožice	2780	2	1390
Chýnov	2427	1,75	1387
Horní Planá	2107	1	2107
Chlum u T.	2039	1	2039
Jistebnice	2002	1	2002
K. Řečice	2270	1	2270
Křemže	2833	1	2833
N. Včelnice	2284	1	2284
Nové Hrady	2529	1	2529
Rudolfov	2451	1	2451
Slavonice	2471	1	2471
Studená	2378	1	2378
Vyšší Brod	2372	1	2372
Ledenice	2193	0,75	2924
Sez. Ústí I.	2016	0,75	2688

Porovnání knihoven podle počtu čtenářů

Knihovna	Počet čtenářů	Počet čtenářů na úvazek	Procento čtenářů z obyvatel
Netolice	485	162	18,8
Ml. Vožice	449	225	16,2
Křemže	443	443	15,6
Chýnov	390	223	16,1
K. Řečice	378	378	16,7
N. Včelnice	331	331	14,5
Slavonice	321	321	13,0
Studená	304	304	12,8
Vyšší Brod	280	280	11,8
Horní Planá	271	271	12,9
Ledenice	270	360	12,3
Sez. Ústí I.	238	317	11,8
Jistebnice	228	228	11,4
Nové Hrady	208	208	8,2
Rudolfov	208	208	8,5
Chlum u T.	145	145	7,1

Porovnání knihoven podle procenta čtenářů z obyvatel obce

Knihovna	Počet čtenářů	Počet čtenářů na úvazek	Procento čtenářů z obyvatel
Netolice	485	162	18,8
K. Řečice	378	378	16,7
Ml. Vožice	449	225	16,2
Chýnov	390	223	16,1
Křemže	443	443	15,6
N. Včelnice	331	331	14,5
Slavonice	321	321	13,0
Horní Planá	271	271	12,9
Studená	304	304	12,8
Ledenice	270	360	12,3
Sez. Ústí I.	238	317	11,8
Vyšší Brod	280	280	11,8
Jistebnice	228	228	11,4
Rudolfov	208	208	8,5
Nové Hrady	208	208	8,2
Chlum u T.	145	145	7,1

Porovnání knihoven podle počtu návštěvníků

Knihovna	Návštěvníci	Počet návštěvníků na úvazek	Úvazek
N. Včelnice	16334	16334	1
Netolice	14894	4965	3
Chýnov	9926	5672	1,75
Křemže	8030	8030	1
K. Řečice	7502	7502	1
Ml. Vožice	7439	3720	2
Studená	7104	7104	1
Slavonice	7054	7054	1
Vyšší Brod	6061	6061	1
Ledenice	5913	7884	0,75
Nové Hrady	5390	5390	1
Horní Planá	4537	4537	1
Rudolfov	4445	4445	1
Jistebnice	3731	3731	1
Chlum u T.	3550	3550	1
Sez. Ústí I.	2962	3949	0,75

Porovnání knihoven podle počtu výpůjček

Porovnání knihoven podle počtu výpůjček

Knihovna	Počet obyvatel	Úvazek	Výpůjčky	Počet výpůjček na obyvatele	Počet výpůjček na úvazek
N. Včelnice	2284	1	33207	15	33207
Netolice	2582	3	31669	12	10556
Křemže	2833	1	21618	8	21618
Slavonice	2471	1	18319	7	18319
Studená	2378	1	17789	7	17789
Ml. Vožice	2780	2	16768	6	8384
Rudolfov	2451	1	16115	7	16115
Horní Planá	2107	1	15900	8	15900
Ledenice	2193	0,75	15385	7	20513
Vyšší Brod	2372	1	15028	6	15028
K. Řečice	2270	1	14151	6	14151
Chýnov	2427	1,75	14057	6	8033
Nové Hrady	2529	1	12446	5	12446
Jistebnice	2002	1	10483	5	10483
Sez. Ústí I.	2016	0,75	8171	4	10895
Chlum u T.	2039	1	6105	3	6105

Porovnání knihoven podle hodin pro veřejnost

Knihovna	Hodiny pro veřejnost	Úvazek
Horní Planá	34	1
Chlum u T.	32	1
Chýnov	31	1,75
Netolice	25	3
N. Včelnice	23	1
Studená	23	1
Nové Hrady	21	1
Rudolfov	21	1
Jistebnice	20	1
K. Řečice	20	1
Křemže	20	1
Ml. Vožice	20	2
Ledenice	19	0,75
Sez. Ústí I.	19	0,75
Slavonice	19	1
Vyšší Brod	18	1

Porovnání knihoven podle pořádaných akcí
Porovnání knihoven podle pořádaných akcí

Knihovna	Kolektivní akce	Úvazek
N. Včelnice	278	1
Netolice	80	3
K. Řečice	72	1
Vyšší Brod	61	1
Slavonice	45	1
Chýnov	44	1,75
Jistebnice	38	1
Křemže	34	1
Chlum u T.	33	1
Rudolfov	32	1
Nové Hrady	25	1
Horní Planá	20	1
Sez. Ústí I.	19	0,75
Studená	19	1
Ledenice	18	0,75
Ml. Vožice	15	2

Knihovny v obcích od 3 000 do 5 000 obyvatel – základní ukazatele

Knihovna	Počet obyvatel	Úvazek	Počet KJ	Přírůstek	Finance na nákup KF	Finance na nákup na obyvatele	Počet čtenářů	Čtenáři do 15 let	Návštěvníci	Výpůjčky	Kolektivní akce	Hodiny pro veřejnost
Borovany	3323	1,2	16973	732	143313	43,13	637	215	14803	21151	48	21
Č. Velenice	3060	1	11301	250	45834	14,98	319	135	19072	16038	105	28
Hluboká n. V.	4865	1	12101	265	51113	10,51	301	61	5504	13395	16	20
Lišov	4163	1	15420	359	35769	8,59	413	157	9542	10915	50	25
N. Bystřice	3269	1	11970	420	97727	29,90	320	114	4493	19524	64	25
Planá n. L.	3863	2,3	15213	500	98000	25,37	545	250	12784	22275	96	38
Protivín	4870	1	18538	438	117000	24,02	263	28	7834	20515	22	21
Suchdol n. L.	3580	1	10424	512	54018	15,09	587	108	7401	10612	43	28
Trhové Sviny	4747	1	25189	771	175953	37,07	691	217	12206	38843	59	20
Velešín	3866	1,5	17202	879	179795	46,51	571	192	8791	28362	25	20
Větrní	4018	1	20329	1107	165270	41,13	339	100	7649	21177	83	22
Volary	3840	2	30258	1286	259580	67,60	402	81	12434	27806	41	26
Volyně	2965	2,5	30432	1149	177038	59,71	940	261	22904	62830	54	35
Zliv	3566	1	19711	470	81363	22,82	457	125	9425	21096	77	21

Porovnání knihoven podle počtu obyvatel obce

Knihovna	Počet obyvatel	Úvazek	Počet obyvatel na úvazek
Protivín	4870	1	4870
Hluboká n. V.	4865	1	4865
Trhové Sviny	4747	1	4747
Lišov	4163	1	4163
Větřní	4018	1	4018
Velešín	3866	1,5	2577
Planá n. L.	3863	2,3	1680
Volary	3840	2	1920
Suchdol n. L.	3580	1	3580
Zliv	3566	1	3566
Borovany	3323	1,2	2769
N. Bystřice	3269	1	3269
Č. Velenice	3060	1	3060
Volyně	2965	2,5	1186

Porovnání knihoven podle úvazku

Knihovna	Počet obyvatel	Úvazek	Počet obyvatel na úvazek
Volyně	2965	2,5	1186
Planá n. L.	3863	2,3	1679,565
Volary	3840	2	1920
Velešín	3866	1,5	2577
Borovany	3323	1,2	2769
Č. Velenice	3060	1	3060
Hluboká n. V.	4865	1	4865
Lišov	4163	1	4163
N. Bystřice	3269	1	3269
Protivín	4870	1	4870
Suchdol n. L.	3580	1	3580
Trhové Sviny	4747	1	4747
Větřní	4018	1	4018
Zliv	3566	1	3566

Porovnání knihoven podle čtenářů

Knihovna	Počet čtenářů	Počet čtenářů na úvazek	Procento čtenářů z obyvatel
Volyně	940	376	31,7
Trhové Sviny	691	691	14,6
Borovany	637	531	19,2
Suchdol n. L.	587	587	16,4
Velešín	571	381	14,8
Planá n. L.	545	237	14,1
Zliv	457	457	12,8
Lišov	413	413	9,9
Volary	402	201	10,5
Větřní	339	339	8,4
N. Bystřice	320	320	9,8
Č. Velenice	319	319	10,4
Hluboká n. V.	301	301	6,2
Protivín	263	263	5,4

Porovnání knihoven podle procenta čtenářů z počtu obyvatel

Knihovna	Počet čtenářů	Počet čtenářů na úvazek	Procento čtenářů z obyvatel
Volyně	940	376	31,7
Borovany	637	531	19,2
Suchdol n. L.	587	587	16,4
Velešín	571	381	14,8
Trhové Sviny	691	691	14,6
Planá n. L.	545	237	14,1
Zliv	457	457	12,8
Volary	402	201	10,5
Č. Velenice	319	319	10,4
Lišov	413	413	9,9
N. Bystřice	320	320	9,8
Větřní	339	339	8,4
Hluboká n. V.	301	301	6,2
Protivín	263	263	5,4

Porovnání knihoven podle počtu návštěvníků

Knihovna	Návštěvníci	Počet návštěvníků na úvazek	Úvazek
Volyně	22904	9162	2,5
Č. Velenice	19072	19072	1
Borovany	14803	12336	1,2
Planá n. L.	12784	5558	2,3
Volary	12434	6217	2
Trhové Sviny	12206	12206	1
Lišov	9542	9542	1
Zliv	9425	9425	1
Velešín	8791	5861	1,5
Protivín	7834	7834	1
Větrní	7649	7649	1
Suchdol n. L.	7401	7401	1
Hluboká n. V.	5504	5504	1
N. Bystřice	4493	4493	1

Porovnání knihoven podle počtu výpůjček

Knihovna	Počet obyvatel	Úvazek	Výpůjčky	Počet výpůjček na obyvatele	Počet výpůjček na úvazek
Volyně	2965	2,5	62830	21	25132
Trhové Sviny	4747	1	38843	8	38843
Velešín	3866	1,5	28362	7	18908
Volary	3840	2	27806	7	13903
Planá n. L.	3863	2,3	22275	6	9685
Větrní	4018	1	21177	5	21177
Borovany	3323	1,2	21151	6	17626
Zliv	3566	1	21096	6	21096
Protivín	4870	1	20515	4	20515
N. Bystřice	3269	1	19524	6	19524
Č. Velenice	3060	1	16038	5	16038
Hluboká n. V.	4865	1	13395	3	13395
Lišov	4163	1	10915	3	10915
Suchdol n. L.	3580	1	10612	3	10612

Porovnání knihoven podle hodin pro veřejnost

Knihovna	Hodiny pro veřejnost	Úvazek
Planá n. L.	38	2,3
Volyně	35	2,5
Č. Velenice	28	1
Suchdol n. L.	28	1
Volary	26	2
Lišov	25	1
N. Bystřice	25	1
Větřní	22	1
Borovany	21	1,2
Protivín	21	1
Zliv	21	1
Hluboká n. V.	20	1
Trhové Sviny	20	1
Velešín	20	1,5

Porovnání knihoven podle pořádaných akcí

Knihovna	Kolektivní akce	Úvazek
Č. Velenice	105	1
Planá n. L.	96	2,3
Větřní	83	1
Zliv	77	1
N. Bystřice	64	1
Trhové Sviny	59	1
Volyně	54	2,5
Lišov	50	1
Borovany	48	1,2
Suchdol n. L.	43	1
Volary	41	2
Velešín	25	1,5
Protivín	22	1
Hluboká n. V.	16	1

Knihovny v obcích od 5 000 do 10 000 obyvatel – základní ukazatele

Knihovna	Počet obyvatel	Úvazek	Počet KJ	Přírůstek	Finance na nákup KF	Finance na nákup na obyvatele	Počet čtenářů	Čtenáři do 15 let	Návštěvníci	Výpůjčky	Kolektivní akce	Hodiny pro veřejnost	Internet pro veřejnost
Bechyně	5345	2	19098	266	50809	9,51	462	106	9556	23284	36	28	5
Blatná	6592	2,5	34448	1401	288094	43,70	1386	481	13897	68904	53	31	2
Dačice	7626	6,3	38705	2332	429416	56,31	1460	518	48001	77549	107	34	13
Kaplice	6487	4,75	54412	1904	318669	49,12	1275	510	21838	78600	103	42	7
Milevsko	8418	7,5	79522	3212	731253	86,87	2064	614	48157	95960	64	36	10
Sez. Ústí II.	5240	1	10289	353	63038	12,03	454	121	6881	25353	23	24	2
Soběslav	7125	4	29219	949	219969	30,87	1327	449	43106	70552	168	33	10
Třeboň	8482	4	45669	2390	469136	55,31	1576	430	54812	86480	119	36	15
Týn n. V.	8048	2	25640	1335	249000	30,94	884	368	17888	38463	114	31	6
Veselí n. L.	6461	2,5	22206	798	114085	17,66	745	232	11167	42453	27	21	6
Vimperk	7748	3	42817	1174	201673	26,03	1054	426	14614	48672	44	22	4
Vodňany	6541	3	37872	1734	246813	37,73	802	290	13078	38455	67	30	9

Porovnání knihoven podle počtu obyvatel

Knihovna	Počet obyvatel	Úvazek	Počet obyvatel na úvazek
Třeboň	8482	4	2121
Milevsko	8418	7,5	1122
Týn n. V.	8048	2	4024
Vimperk	7748	3	2583
Dačice	7626	6,3	1210
Soběslav	7125	4	1781
Blatná	6592	2,5	2637
Vodňany	6541	3	2180
Kaplice	6487	4,75	1366
Veselí n. L.	6461	2,5	2584
Bechyně	5345	2	2673
Sez. Ústí II.	5240	1	5240

Porovnání knihoven podle úvazku

Knihovna	Počet obyvatel	Úvazek	Počet obyvatel na úvazek
Milevsko	8418	7,5	1122
Dačice	7626	6,3	1210
Kaplice	6487	4,75	1366
Soběslav	7125	4	1781
Třeboň	8482	4	2121
Vimperk	7748	3	2583
Vodňany	6541	3	2180
Blatná	6592	2,5	2637
Veselí n. L.	6461	2,5	2584
Bechyně	5345	2	2673
Týn n. V.	8048	2	4024
Sez. Ústí II.	5240	1	5240

Porovnání knihoven podle počtu čtenářů

Knihovna	Počet čtenářů	Počet čtenářů na úvazek	Procento čtenářů z obyvatel
Milevsko	2064	275	24,5
Třeboň	1576	394	18,6
Dačice	1460	232	19,1
Blatná	1386	554	21,0
Soběslav	1327	332	18,6
Kaplice	1275	268	19,7
Vimperk	1054	351	13,6
Týn n. V.	884	442	11,0
Vodňany	802	267	12,3
Veselí n. L.	745	298	11,5
Bechyně	462	231	8,6
Sez. Ústí II.	454	454	8,7

Porovnání knihoven podle procenta čtenářů z počtu obyvatel

Knihovna	Počet čtenářů	Počet čtenářů na úvazek	Procento čtenářů z obyvatel
Milevsko	2064	275	24,5
Blatná	1386	554	21,0
Kaplice	1275	268	19,7
Dačice	1460	232	19,1
Soběslav	1327	332	18,6
Třeboň	1576	394	18,6
Vimperk	1054	351	13,6
Vodňany	802	267	12,3
Veselí n. L.	745	298	11,5
Týn n. V.	884	442	11,0
Sez. Ústí II.	454	454	8,7
Bechyně	462	231	8,6

Porovnání knihoven podle počtu návštěvníků

Knihovna	Návštěvníci	Počet návštěvníků na úvazek	Úvazek
Třeboň	54812	13703	4
Milevsko	48157	6421	7,5
Dačice	48001	7619	6,3
Soběslav	43106	10777	4
Kaplice	21838	4597	4,75
Týn n. V.	17888	8944	2
Vimperk	14614	4871	3
Blatná	13897	5559	2,5
Vodňany	13078	4359	3
Veselí n. L.	11167	4467	2,5
Bechyně	9556	4778	2
Sez. Ústí II.	6881	6881	1

Porovnání knihoven podle počtu výpůjček

Knihovna	Počet obyvatel	Úvazek	Výpůjčky	Počet výpůjček na obyvatele	Počet výpůjček na úvazek
Milevsko	8418	7,5	95960	11	12795
Třeboň	8482	4	86480	10	21620
Kaplice	6487	4,75	78600	12	16547
Dačice	7626	6,3	77549	10	12309
Soběslav	7125	4	70552	10	17638
Blatná	6592	2,5	68904	10	27562
Vimperk	7748	3	48672	6	16224
Veselí n. L.	6461	2,5	42453	7	16981
Týn n. V.	8048	2	38463	5	19232
Vodňany	6541	3	38455	6	12818
Sez. Ústí II.	5240	1	25353	5	25353
Bechyně	5345	2	23284	4	11642

Porovnání knihoven podle hodin pro veřejnost

Knihovna	Hodiny pro veřejnost	Úvazek
Kaplice	42	4,75
Milevsko	36	7,5
Třeboň	36	4
Dačice	34	6,3
Soběslav	33	4
Blatná	31	2,5
Týn n. V.	31	2
Vodňany	30	3
Bechyně	28	2
Sez. Ústí II.	24	1
Vimperk	22	3
Veselí n. L.	21	2,5

Porovnání knihoven podle pořádaných akcí

Knihovna	Kolektivní akce	Úvazek
Soběslav	168	4
Třeboň	119	4
Týn n. V.	114	2
Dačice	107	6,3
Kaplice	103	4,75
Vodňany	67	3
Milevsko	64	7,5
Blatná	53	2,5
Vimperk	44	3
Bechyně	36	2
Veselí n. L.	27	2,5
Sez. Ústí II.	23	1

Knihovny v obcích od 10 000 do 20 000 obyvatel – základní ukazatele

Knihovna	Počet obyvatel	Úvazek	Počet KJ	Přírůstek	Finance na nákup KF	Finance na nákup na obyvatele	Počet čtenářů	Čtenáři do 15 let	Návštěvníci	Výpůjčky	Kolektivní akce	Hodiny pro veřejnost	Internet pro veřejnost
Č. Krumlov	13008	13	120025	3972	584639	44,94	2478	561	47516	120315	148	40	10
Prachatice	11135	12	96704	3630	777828	69,85	1912	512	91494	147741	172	40	9

Porovnání knihoven podle počtu obyvatel

Knihovna	Počet obyvatel	Úvazek	Počet obyvatel na úvazek
Č. Krumlov	13008	13	1001
Prachatice	11135	12	928

Porovnání knihoven podle úvazku

Knihovna	Počet obyvatel	Úvazek	Počet obyvatel na úvazek
Č. Krumlov	13008	13	1001
Prachatice	11135	12	928

Porovnání knihoven podle počtu čtenářů

Knihovna	Počet čtenářů	Počet čtenářů na úvazek	Procento čtenářů z obyvatel
Č. Krumlov	2478	191	19,0
Prachatice	1912	159	17,2

Porovnání knihoven podle procenta z počtu obyvatel

Knihovna	Počet čtenářů	Počet čtenářů na úvazek	Procento čtenářů z obyvatel
Č. Krumlov	2478	191	19,0
Prachatice	1912	159	17,2

Porovnání knihoven podle počtu návštěvníků

Knihovna	Návštěvníci	Počet návštěvníků na úvazek	Úvazek
Prachatice	91494	7625	12
Č. Krumlov	47516	3655	13

Porovnání knihoven podle počtu výpůjček

Knihovna	Počet obyvatel	Úvazek	Výpůjčky	Počet výpůjček na obyvatele	Počet výpůjček na úvazek
Prachatice	11135	12	147741	13	12312
Č. Krumlov	13008	13	120315	9	9255

Porovnání knihoven podle počtu výpůjčních hodin

Knihovna	Hodiny pro veřejnost	Úvazek
Č. Krumlov	40	13
Prachatice	40	12

Porovnání knihoven podle kolektivních akcí

Knihovna	Kolektivní akce	Úvazek
Prachatice	172	12
Č. Krumlov	148	13

Knihovny v obcích od 20 000 do 40 000 obyvatel – základní ukazatele

Knihovna	Počet obyvatel	Úvazek	Počet KJ	Přírůstek	Finance na nákup KF	Finance na nákup na obyvatele	Počet čtenářů	Čtenáři do 15 let	Návštěvníci	Výpůjčky	Kolektivní akce	Hodiny pro veřejnost	Internet pro veřejnost
J. Hradec	21598	17,3	134798	6713	1287707	59,62	4026	857	118706	233226	241	44	27
Písek	29308	21	140863	7253	1503110	51,29	5261	1327	363026	314107	351	44	18
Strakonice	23211	20	126292	7309	1287985	55,49	4209	1156	154126	279531	259	44	16
Tábor	34465	25,9	170746	9846	1943447	56,39	9470	1472	240962	383278	229	40	27

Porovnání knihoven podle počtu obyvatel

Knihovna	Počet obyvatel	Úvazek	Počet obyvatel na úvazek
Tábor	34465	25,9	1331
Písek	29308	21	1396
Strakonice	23211	20	1161
J. Hradec	21598	17,3	1248

Porovnání knihoven podle úvazku

Knihovna	Počet obyvatel	Úvazek	Počet obyvatel na úvazek
Tábor	34465	25,9	1331
Písek	29308	21	1396
Strakonice	23211	20	1161
J. Hradec	21598	17,3	1248

Porovnání knihoven podle počtu čtenářů

Knihovna	Počet čtenářů	Počet čtenářů na úvazek	Procento čtenářů z obyvatel
Tábor	9470	366	27,5
Písek	5261	251	18,0
Strakonice	4209	210	18,1
J. Hradec	4026	233	18,6

Porovnání knihoven podle počtu návštěvníků

Knihovna	Návštěvníci	Počet návštěvníků na úvazek	Úvazek
Písek	363026	17287	21
Tábor	240962	9304	25,9
Strakonice	154126	7706	20
J. Hradec	118706	6862	17,3

Porovnání knihoven podle procenta čtenářů z obyvatel obce

Knihovna	Počet čtenářů	Počet čtenářů na úvazek	Procento čtenářů z obyvatel
Tábor	9470	366	27,5
J. Hradec	4026	233	18,6
Strakonice	4209	210	18,1
Písek	5261	251	18,0

Porovnání knihoven podle počtu výpůjček

Knihovna	Počet obyvatel	Úvazek	Výpůjčky	Počet výpůjček na obyvatele	Počet výpůjček na úvazek
Tábor	34465	25,9	383278	11	14798
Písek	29308	21	314107	11	14957
Strakonice	23211	20	279531	12	13977
J. Hradec	21598	17,3	233226	11	13481

Porovnání knihoven podle počtu hodin pro veřejnost

Knihovna	Hodiny pro veřejnost	Úvazek
J. Hradec	45	17,3
Písek	44	21
Strakonice	44	20
Tábor	40	25,9

Porovnání knihoven podle počtu pořádaných akcí

Knihovna	Kolektivní akce	Úvazek
Písek	351	21
Strakonice	259	20
J. Hradec	241	17,3
Tábor	229	25,9

Knihovna v obci nad 40 000 obyvatel – základní ukazatele – v Jihočeském kraji pouze JVK

Knihovna	Počet obyvatel	Úvazek	Počet KJ	Přírůstek	Finance na nákup KF	Finance na nákup na obyvatele	Počet čtenářů	Čtenáři do 15 let	Návštěvníci	Výpůjčky	Kolektivní akce	Hodiny pro veřejnost	Internet pro veřejnost
Č. Budějovice	91 488	88	1 356 530	23 505	3 199 880	34,98	18 740	3 208	1 064 342	799 927	387	51	95

Knihovna	Počet obyvatel	Úvazek	Počet obyvatel na úvazek
Č. Budějovice	91 772	88	1 043

Knihovna	Počet čtenářů	Počet čtenářů na úvazek	Procenta čtenářů z obyvatel	Úvazek	Počet obyvatel
Č. Budějovice	18 436	209,5	20,1	88	91 772

Knihovna	Návštěvníci	Počet návštěvníků na úvazek	Úvazek	Výpůjčky	Počet výpůjček na obyvatele	Počet výpůjček na úvazek	Počet obyvatel
Č. Budějovice	1 592 231	18 094	88	821 461	9	9 335	91 772

Knihovna	Hodiny pro veřejnost	Kolektivní akce
Č. Budějovice	51	337

Výkon regionálních funkcí – Jihočeský kraj – 2013

Výchozí stav

Regionální funkce pro knihovny v Jihočeském kraji jsou poskytovány na základě Zákona č. 257/2001 Sb., o knihovnách a podmínkách provozování veřejných knihovnických a informačních služeb (knihovní zákon), programu Podpory zajištění výkonu regionálních funkcí knihoven a Metodického pokynu Ministerstva kultury k zajištění výkonu regionálních funkcí knihoven a jejich koordinaci na území České republiky od roku 2002. Poskytování regionálních funkcí navazuje na dřívější metodickou práci krajské a okresních knihoven. Dotaci na výkon regionálních funkcí poskytuje od roku 2005 Jihočeský kraj jako zřizovatel Jihočeské vědecké knihovny v Českých Budějovicích. Základní úkol knihoven poskytujících regionální funkce knihovnám v Jihočeském kraji je pomoc menším knihovnám v kraji tak, aby se vyrovnal rozdíl mezi poskytovanými službami ve větších i menších knihovnách, aby návštěvníci i v malých knihovnách našli informace, které potřebují a pomocí vzájemných kontaktů se rozšiřovaly služby knihoven, zlepšila komunikace s pověřenými knihovnami, budovaly se zajímavé výměnné fondy, díky kterým se dostanou nové knihy i do knihoven malých obcí, které nemají zdroje na doplňování fondů svých knihoven.

Jihočeská vědecká knihovna v Českých Budějovicích poskytuje krajské regionální funkce a všechny regionální funkce pro region České Budějovice. Na základě smluv pověřuje devět základních knihoven výkonem regionálních funkcí pro regiony (Městské knihovny v Českém Krumlově, Dačicích, Jindřichově Hradci, Milevsku, Písku, Prachaticích, Strakonících, Táboře a Třeboni).

Síť knihoven tvoří JVK jako krajská knihovna, 9 pověřených knihoven, 75 knihoven s profesionálním knihovníkem, tj. knihovníkem, jehož pracovní úvazek je vyšší než 15 hodin týdně, a 444 knihovnamí s neprofesionálním knihovníkem, tj. knihovníkem, jehož úvazek je nižší než 15 hodin týdně. Tyto knihovny mají celkem 120 poboček. Ne všechny knihovny pracující v Jihočeském kraji jsou zaevidované na Ministerstvu kultury ČR, tedy zahrnuté do obsluhovaných knihoven kraje. Proto se liší počet knihoven podle statistických výkazů (který zahrnuje i knihovny nezaevidované nebo během roku zrušené) a počet knihoven obsluhovaných v rámci poskytování regionálních funkcí.

Síť knihoven k 1.1.2014 v Jihočeském kraji podle statistických výkazů:

Region	Krajská a pověřené knihovny + jejich pobočky	Profesionální knihovny + jejich pobočky	Neprofesionální knihovny + jejich pobočky
České Budějovice	1+4	13+7	97+22
Český Krumlov	1+2	10+5	30+3
Dačice	1+5	0	17+4
Jindřichův Hradec	1+1	10+3	51+12
Milevsko	1+1	2+1	16+2
Písek	1+4	6+5	43+4
Prachatice	1	10	39
Strakonice	1+3	10+2	70+2
Tábor	1+6	14+6	69+12
Třeboň	1+3	0	12+1
CELKEM 2012	10+29	75+29	444+62

Sít' obsluhovaných knihoven k 1.1.2014 v Jihočeském kraji:

Region	Pověřená knihovna + její pobočky	Profesionální knihovny + jejich pobočky	Neprofesionální knihovny + jejich pobočky
Č. Budějovice	1+4	13+7	96+22
Č. Krumlov	1+2	10+5	30+3
Dačice	1+5		17+4
J. Hradec	1+1	10+3	51+12
Milevsko	1+1	2+1	16+2
Písek	1+4	6+5	43+4
Prachatice	1	10	39
Strakonice	1+3	10+2	68+2
Tábor	1+6	14+6	69+12
Třeboň	1+3		12+1
Celkem 2013	10+29	75+29	441+62

Hodnocení výkonu regionálních funkcí

Regionální funkce na úrovni celého kraje

1. Poradenská a konzultační činnost, metodické návštěvy, plány a rozborů.

Krajská knihovna poskytuje konzultace především pověřeným knihovnám a jejich zřizovatelům, dalším základním knihovnám kraje a jiným subjektům, spolupracuje s Národní knihovnou ČR a Ministerstvem kultury ČR.

V roce 2013 bylo poskytnuto 364 konzultací, uskutečněno 18 metodických návštěv v knihovnách. Konzultace se kromě odborných knihovnických dotazů týkaly ukončení Projektu internetizace knihoven, počítačového vybavení knihoven, antivirové ochrany a dalších souvisejících činností. Odborné knihovnické konzultace souvisí s provozem knihoven, s pomocí při přípravě žádostí do dotačních programů určených pro knihovny, se vzdělávacími akcemi pro návštěvníky, se statistickým vykazováním činnosti, s tvorbou webových stránek knihoven, rekonstrukcí či novým vybavením knihoven apod.

Na webové adrese JVK jsou zpřístupněny a pravidelně aktualizovány stránky věnované regionálním funkcím knihoven v kraji <http://www.cbvk.cz/index.php?lang=CZ&s=knihovny> . Obdobné informace, nejméně se seznamem knihoven regionu, jsou na webových stránkách všech pověřených knihoven Jihočeského kraje. Jihočeská vědecká knihovna považuje za důležité, aby informace o knihovnách byly k dohledání přes internet. Přes seznam knihoven Jihočeského kraje jsou k dispozici první informace o všech uvedených knihovnách, ale také přímý odkaz na jejich webové stránky či do jejich on-line katalogů.

Přibývá i samostatných webových prezentací jednotlivých knihoven či informací o nich na stránkách zřizujících obcí.

Vlastní webové stránky knihoven

Rok 2007	46 knihoven
Rok 2008	133 knihoven
Rok 2009	190 knihoven
Rok 2010	247 knihoven
Rok 2011	258 knihoven
Rok 2012	264 knihoven
Rok 2013	268 knihoven

Zvyšuje se počet knihoven využívajících automatizovaný knihovní systém, již v sedmi regionech se zavádí AKS Clavius REKS. K automatizaci knihoven napomáhá dotační program VISK3 Ministerstva kultury ČR, který je určen především pro vytváření informačních center veřejných knihoven. I díky tomuto programu mělo v roce 2013 již 229 knihoven (v roce 2012 209 knihoven, v roce 2011 204 knihoven, v roce 2010 192 knihoven) Jihočeského kraje přístupný katalog přes internet.

Jihočeská vědecká knihovna vydala v tištěné i elektronické podobě Přehled činnosti veřejných knihoven Jihočeského kraje v roce 2012, který obsahuje statistická data, porovnání činnosti a informace o zajímavých akcích knihoven, přístupný je na adrese http://www.cbvk.cz/files/regionfce/reg_fce/Prehled_cinnosti_2012.pdf .

Statistika knihovnických činností.

Krajská knihovna každoročně zpracovává statistiku všech veřejných knihoven Jihočeského kraje podle výkazů KULT(MK) 12-01, zajišťuje metodickou pomoc při získávání dat a zpracování pro pověřené a základní knihovny kraje. Zpracovaných statistických výkazů je více než obsluhovaných knihoven - jsou zahrnuty i výkazy knihoven zrušených, nevidovaných či nepracujících v předchozím roce. Statistika je zpracovávána v elektronické i písemné formě. Zjištěné statistické údaje byly využity pro Přehled činnosti veřejných knihoven Jihočeského kraje v roce 2012. Statistické výkazy jsou také využívány pro hodnocení činnosti knihoven, pro případná doporučení zřizovatelům ohledně rozšíření činnosti, větší podpory knihoven, zvýšení úvazků či rekonstrukce prostor.

2. Vzdělávání knihovníků, semináře a porady.

JVK je krajským centrem vzdělávání knihovníků Jihočeského kraje. Pořádá jednak vzdělávání základů počítačové gramotnosti v rozsahu ECDL (program VISK2, podporovaný MK ČR), jednak další školení, vycházející z požadavků knihoven. V roce 2013 proběhlo 12 vzdělávacích akcí, z toho 5 modulů z programu VISK2. Proběhl seminář o databázích EBSCO a Annopress, Kritické myšlení, Bezpečně on-line především pro děti, Marketing a efektivita služeb, Elektronické informační zdroje pro knihovny a školení AKS Clavius – novinky a změny AKS. V Českém Krumlově proběhl seminář Standardy pro dobrou knihovnu, na poradách ve Strakonících a Písku proběhla přednáška o statistikách a standardech. V rámci programu VISK2 bylo uspořádáno 5 modulů školení počítačové gramotnosti v rozsahu 80 vyučovacích hodin. Počítačového školení se zúčastnilo 88 účastníků ze 47 knihoven.

JVK uspořádala 4 porady metodiček, při kterých koordinovala výkon regionálních funkcí.

3. Tvorba a zpřístupnění regionálního fondu, zpracování regionálních, bibliografických a faktografických databází a poskytování informací.

Součástí JVK je regionální studovna, která poskytuje faktografické, bibliografické a biografické informace o regionu z jedinečného a rozsáhlého fondu knih i periodik. Oddělení vytváří regionální informační databázi osobností, korporací a akcí excerpce z regionálních novin, časopisů a knih. Přístup do databází regionálního oddělení je možný buď přímo v regionální studovně nebo přes elektronický katalog JVK. Z databáze osobností vychází také výročí regionálních osobností uveřejňovaná na webových stránkách JVK.

V současné době se připravuje digitalizace části regionálního tisku shromážděného v regionální studovně, která zlepší dostupnost těchto fondů.

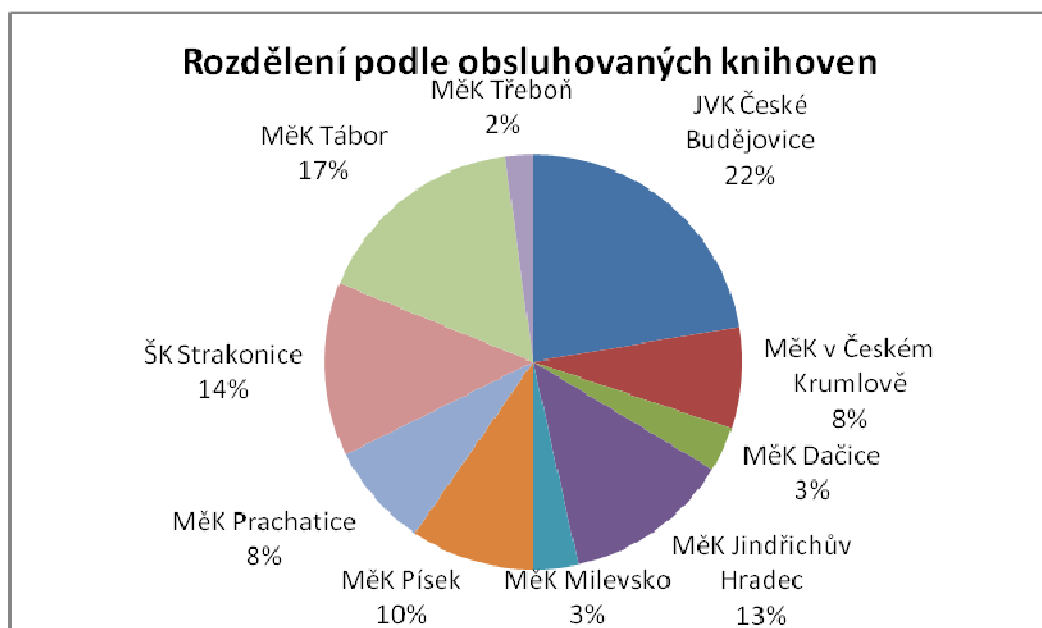
V regionální studovně vznikla a neustále se aktualizuje elektronická publikace Kohoutí kříž : šumavské ozvěny, obsahující v současné době údaje o 1 500 autorech, více než 4 800 ukázek, biografická data, medailony, bibliografické odkazy či 18 000 dokumentů v obrazové příloze (<http://www.khoutikriz.org/>).

Regionální fond je doplňován regionálním povinným výtiskem i dalšími způsoby – nákupem, výměnou apod. Z dotace na regionální funkce bylo v roce 2013 zakoupeno 174 svazků v hodnotě 59 038,02 Kč.

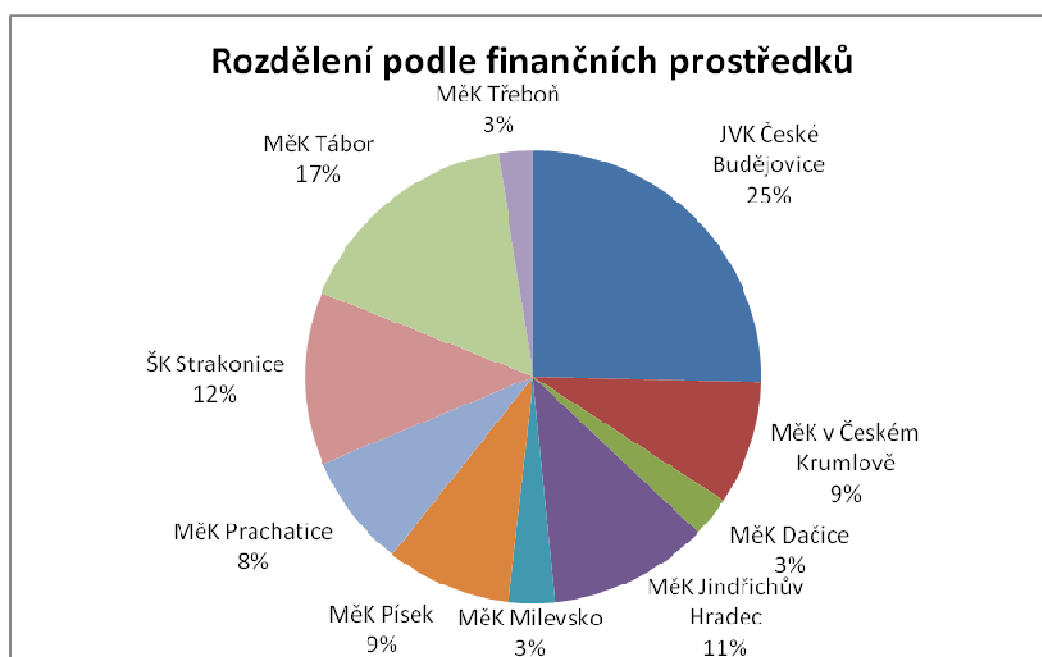
Regionální funkce pověřených knihoven a JVK pro region České Budějovice

JVK a devět pověřených knihoven Jihočeského kraje vykonává regionální funkce v určených regionech. Výkon vychází z Metodického pokynu Ministerstva kultury k zajištění výkonu regionálních funkcí knihoven. Dotace na regionální funkce poskytovaná Jihočeským krajem umožňuje podporu činnosti všech knihoven kraje, díky ní knihovny fungují v síti a mají větší možnost vzájemné spolupráce a komunikace. Díky propojení knihoven přes internet je komunikace a informovanost stále vyšší a zvyšuje také možnost rozšíření služeb knihoven a lepší informovanost knihovníků i návštěvníků knihoven.

Podíl jednotlivých pověřených knihoven na počtu obsluhovaných knihoven:



Finanční podíl jednotlivých pověřených knihoven na dotaci na výkon regionálních funkcí:



Statistické ukazatele výkonu regionálních funkcí jednotlivých pověřených knihoven:

Pověřená knihovna	Počet obsluhovaných knihoven s pobočkami k 31.12.2013	Počet statistik	Počet konzultací	Počet metodických návštěv	Počet porad	Počet školení	Pomoc při aktualizaci a revizi	Výměnný fond	Přírůstek výměnného fondu	Počet souborů	Počet svazků v nich
JVK České Budějovice	135	153	368	168	2	1	18	83 706	2 938	175	30 731
MěK v Českém Krumlově	48	50	78	226	8	14	6	38 104	1 667	232	16 128
MěK Dačice	21	23	65	44	1	9	9	8 727	673	115	5 962
MěK Jindřichův Hradec	78	80	401	314	5	5	24	22 782	1 762	377	21 796
MěK Milevsko	21	24	172	49	2	3	3	17 524	926	105	3 467
MěK Písek	58	61	519	161	2	6	7	33 335	1 808	313	13 344
MěK Prachatice	49	53	408	155	3	7	8	30 773	1 356	156	9 531
ŠK Strakonice	82	88	312	102	4	4	7	39 070	2 256	84	17 633
MěK Tábor	101	120	280	240	3	6	16	37 637	1 985	205	29 826
MěK Třeboň	13	15	40	58	1	6	2	7 792	615	86	4 195
Celkem	606	667	2 643	1 517	31	61	100	319 450	15 986	1 848	152 613

Současné zajištění regionálních funkcí v jednotlivých regionech Jihočeského kraje:

Region České Budějovice

- zajišťuje Jihočeská vědecká knihovna v Českých Budějovicích
- počet obsluhovaných profesionálních knihoven: 13 (+7 poboček)
- počet obsluhovaných neprofesionálních knihoven: 96 (+22 poboček)
- počet metodických pracovníků: 1,75

V regionu došlo ke změnám v síti knihoven. Po ukončení Projektu internetizace knihoven se některé obce zřizující více knihoven rozhodly spojit je jako jednu knihovnu a její pobočky. Vzhledem k vysokému počtu obsluhovaných knihoven a nižšímu úvazku se soubory z JVK nevyměňují tak často jako v některých dalších regionech, obsahují však více svazků (průměrně 176). Pokud ale obsluhovaná knihovna má zájem vyměnit soubor častěji než jednou ročně, je to možné. S pomocí knihovně regionu částečně pomáhají pracovníci vykonávající krajské regionální funkce.

Region Český Krumlov

- zajišťuje Městská knihovna v Českém Krumlově
- počet obsluhovaných profesionálních knihoven: 10 (+5 poboček)
- počet obsluhovaných neprofesionálních knihoven: 30 (+3 pobočky)
- počet metodických pracovníků: 1

V regionu Český Krumlov byla konečně připojena k internetu i poslední nepřipojená obsluhovaná knihovna – Obecní knihovna Hořice na Šumavě. Také byla ukončena automatizace malých obecních knihoven. Ve všech obsluhovaných knihovnách jsou počítače a AKS Clavius nebo AKS Clavius REKS. Díky tomu jsou také k dispozici on-line katalogy všech knihoven regionu.

Region Dačice

-zajišťuje Městská knihovna Dačice

-počet obsluhovaných neprofesionálních knihoven: 17 (+4 pobočky)

-počet metodických pracovníků: 0,7

V regionu není v provozu AKS Clavius REKS, ale 8 obsluhovaných knihoven má vlastní systém AKS Clavius. Takže automatizace provozů je na velmi dobré úrovni. V knihovnách regionu také běžnou knihovnickou činností často doplňují kulturní a vzdělávací akce pro veřejnost.

Region Jindřichův Hradec

-zajišťuje Městská knihovna Jindřichův Hradec

-počet obsluhovaných profesionálních knihoven: 10 (+3 pobočky)

-počet obsluhovaných neprofesionálních knihoven: 51 (+12 poboček)

-počet metodických pracovníků: 2

V tomto regionu je nejvíce rozšířen nákup a zpracování knih pro obsluhované knihovny. V rámci metodiky funguje distribuční středisko, které nakupuje a zpracovává knihy pro 37 neprofí knihoven regionu. Každoročně také připravuje Městská knihovna společnou akci pro profí knihovny. V roce 2013 připravili projekt Řemesla našich předků. V rámci projektu proběhly ve všech profí a jedné neprofí knihovně vzdělávací akce na toto téma, byla vyhlášena výtvarná soutěž a výsledkem projektu je tematický kalendář s vítěznými kresbami.

Region Milevsko

-zajišťuje Městská knihovna Milevsko

-počet obsluhovaných profesionálních knihoven: 2 (+1 pobočka)

-počet obsluhovaných neprofesionálních knihoven: 16 (+ 2 pobočky)

-počet metodických pracovníků: 0,5

Již podruhé se Jihočeskou knihovnou roku v rámci soutěže Vesnice roku stala knihovna z regionu Milevska. Svědčí to nejen o dobré práci oněch knihoven (2012 Branice, 2013 Osek), ale také o kvalitní podpoře ze strany metodičky. V Obecní knihovně Osek, oceněné knihovně v roce 2013, pořádá knihovnice pravidelné čtení a výtvarné dílny pro děti, čímž tam přiláká i jejich rodiče a vychovává si zdatné čtenáře. O dobré práci metodičky svědčí i vysoký počet konzultací s knihovnami a častá obměna výměnných souborů.

Region Písecko

-zajišťuje Městská knihovna Písek

-počet obsluhovaných profesionálních knihoven: 6 (+5 poboček)

-počet obsluhovaných neprofesionálních knihoven: 43 (+4 pobočky)

-počet metodických pracovníků: 2

Městská knihovna Písek pokračuje v pomoci se zaváděním AKS Clavius REKS do dalších knihoven. V rámci zpracování fondů neprofí knihoven v regionu zpracovala také 440 knih zakoupených do těchto knihoven. Všechny knihovny regionu mají vytvořeny webové stránky, neprofí knihovny hlavně díky šabloně e-stránek a díky pomoci metodiček.

Region Prachaticko

-zajišťuje Městská knihovna Prachatice

-počet obsluhovaných profesionálních knihoven: 10

-počet obsluhovaných neprofesionálních knihoven: 39

-počet metodických pracovníků: 1

V tomto regionu se na poskytování regionálních funkcí podílí Městská knihovna Prachatice a Městská knihovna Netolice, u které si prachatická knihovna objednává poskytované služby. Metodička Městské knihovny Prachatice vydává pravidelně Zpravodaj pro veřejné knihovny regionu, kde uveřejňuje jednak novinky o knihovnictví, odkazy na legislativní dokumenty, informace o dotačních programech i o aktivitách knihoven regionu. Pro knihovny regionu pořádá metodička pravidelnou studijní cestu po knihovnách regionu spojenou se seznámením s novinkami oboru, tradicí se již stala také akce Na kolech po knihovnách regionu.

Region Strakonicko

- zajišťuje Šmidingerova knihovna Strakonice
- počet obsluhovaných profesionálních knihoven: 10 (+ 2 pobočky)
- počet obsluhovaných neprofesionálních knihoven: 68 (+2 pobočky)
- počet metodických pracovníků: 3

Strakonická knihovna je další, která mění soubory většinou jen jednou ročně, ale má je větší, obsahují kolem 200 svazků. Pro knihovny regionu byl uskutečněn již 4. ročník Burzy internetových zkušeností či každoroční cesta na veletrh Svět knihy. V roce 2013 slavila Šmidingerova knihovna Strakonice 170. výročí, v rámci oslav se uskutečnilo mnoho akcí pro veřejnost i knihovny regionu, včetně setkání neprofi knihovníků.

Region Tábořsko

- zajišťuje Městská knihovna Tábor
- počet obsluhovaných profesionálních knihoven: 14 (+ 6 poboček)
- počet obsluhovaných neprofesionálních knihoven: 69 (+ 12 poboček)
- počet metodických pracovníků: 4

Městská knihovna Tábor zakoupila další licence pro provoz AKS Clavius pro obsluhované knihovny. V rámci zpracování fondů dalších knihoven by měl vzniknout souborný katalog knihoven regionu a knihovní fondy všech obsluhovaných knihoven by měly být dostupné on-line. Zároveň by to zkvalitnilo zpracování fondů a zrychlilo a zjednodušilo provádění revizí.

Region Třeboňsko

- zajišťuje Městská knihovna Třeboň
- počet obsluhovaných neprofesionálních knihoven: 12 (+ 1 pobočka)
- počet metodických pracovníků: 0,5

Městská knihovna Třeboň je po zrušení Informačního a kulturního střediska od 1.1.2013 samostatnou příspěvkovou organizací města Třeboň. V rámci reorganizace se tři samostatné knihovny v osadách města Třeboně (Branná, Břidlice a Stará Hlína) staly pobočkami městské knihovny. Snížil se tím počet obsluhovaných knihoven regionu. Region nevyužívá AKS Clavius REKS, ale díky dotačnímu programu VISK3 Obecní knihovna Hamr zakoupila vlastní systém AKS Clavius a začala se zpracováním fondů. K tomu bylo třeba několikrát proškolit knihovnici. Městská knihovna Třeboň nejčastěji vyměňuje soubory, díky tomu často navštěvuje obsluhované knihovny a pomáhá s problémy s provozem.

Poradenská a konzultační činnost, metodické návštěvy, plány a rozbor

JVK a jí pověřené knihovny poskytují metodickou pomoc formou konzultací a metodických návštěv základním knihovnám svých regionů a jejich zřizovatelům, a to ze všech oborů knihovnické a informační činnosti. Zároveň informují o novinkách v oboru a pomáhají při zlepšování podmínek poskytování veřejných knihovnických služeb.

V březnu 2013 byl ukončen Projekt internetizace knihoven Ministerstva vnitra ČR. Bylo potřeba zřizovatele knihoven na tuto situaci upozornit a připravit je na to, že zajištění připojení knihoven k internetu bude jejich zodpovědnost a povinnost vyplývající z knihovního zákona. Většina obcí už bere zajištění internetu pro knihovnu jako samozřejmost, takže většina knihoven je i nadále k internetu připojena. V některých obcích se ještě řeší technické problémy (např. Sv. Ján nad Malší, Hosín apod.).

JVK i pověřené knihovny pomáhaly s přípravou žádostí o dotace, které podporují rozvoj knihovnických služeb, např. VISK či Knihovna 21. století. V rámci dotačního programu VISK3 pokračuje automatizace neprofi knihoven, zlepšuje se technické vybavení a rozšiřuje se využití on-line služeb. Program Knihovna 21. století pomáhá se zlepšováním služeb knihoven pro handicapované návštěvníky a s podporou kulturní a vzdělávací činnosti. Knihovny dále využívají i dotační programy Jihočeského kraje na podporu kulturních organizací.

Standard regionálních funkcí stanoví u této služby metodickou návštěvu obsluhované knihovny minimálně jednou ročně, konzultace dle potřeby průběžně. V roce 2013 bylo metodických návštěv 1 517, což je průměrně 2,5 návštěvy na knihovnu regionu. Počet konzultací, tj. pomoci s problémy knihovny, rady pro provoz, seznamování s novinkami, zodpovídání dotazů a podobně, je trvale vysoký. V roce 2013 bylo 2 643 konzultací, tj. 4,4 konzultací na knihovnu. Každá obsluhovaná knihovna má možnost zeptat se na cokoli, co souvisí s provozem knihovny, techniky či internetu. Standard byl naplněn všemi knihovnami vykonávajícími regionální funkce, vysoký počet konzultací na knihovnu si udržuje Městská knihovna Milevsko, Městská knihovna Písek a Městská knihovna Prachatice. Nejvyšší průměr metodických návštěv na knihovnu vykázaly pověřené knihovny v Českém Krumlově, Jindřichově Hradci a Třeboni.

Pověřená knihovna	Počet obsluhovaných knihoven s pobočkami k 31.12.2013	Počet konzultací	Počet konzultací na knihovnu	Počet metodických návštěv	Počet metodických návštěv na knihovnu
JVK České Budějovice	135	368	2,7	168	1,2
MěK v Českém Krumlově	48	78	1,6	226	4,7
MěK Dačice	21	65	3,1	44	2,1
MěK Jindřichův Hradec	78	401	5,1	314	4,0
MěK Milevsko	21	172	8,2	49	2,3
MěK Písek	58	519	8,9	161	2,8
MěK Prachatice	49	408	8,3	155	3,2
ŠK Strakonice	82	312	3,8	102	1,2
MěK Tábor	101	280	2,8	240	2,4
MěK Třeboň	13	40	3,1	58	4,5
Celkem	606	2643	4,4	1517	2,5

Statistika knihovnických činností

JVK i všechny pověřené knihovny poskytovaly metodickou pomoc při sběru statistických dat základních knihoven a zpracovaly statistické výkazy na úrovni svých regionů jak v tištěné, tak elektronické podobě ve statistickém programu StatExcel a do webového formuláře NIPOSu. Pokud obec zřizuje více knihoven a změnila je na knihovnu s pobočkami, metodičky zpracovávají souhrnný výkaz za obec. Statistické výkazy potom metodičky předaly do JVK na zpracování na krajské úrovni. Zpracovaných statistických výkazů je více než obsluhovaných knihoven, protože jsou zpracovány výkazy i za knihovny, které v roce 2013 nepracovaly, nebyly zaevidované nebo byly zrušeny a souhrnné výkazy za jednotlivé regiony.

Pověřená knihovna	Počet obsluhovaných knihoven s pobočkami k 31.12.2013	Počet statistik
JVK České Budějovice	135	153
MěK v Českém Krumlově	48	50
MěK Dačice	21	23
MěK Jindřichův Hradec	78	80
MěK Milevsko	21	24
MěK Písek	58	61
MěK Prachatice	49	53
ŠK Strakonice	82	88
MěK Tábor	101	120
MěK Třeboň	13	15
Celkem	606	667



Vzdělávání knihovníků, semináře a porady

JVK i všechny pověřené knihovny pořádaly nejméně 1x ročně poradou knihovníků svého regionu. Všechny pověřené knihovny pořádaly vzdělávací akce. Pověřené knihovny, které nemají v regionu profi knihovny (Dačice, Třeboň), pořádaly pouze jednu poradou pro knihovníky, ale častěji jezdí na metodické návštěvy. Seznamování s novinkami a proškolení dobrovolných knihovníků tak probíhá především při metodických návštěvách a konzultacích nebo pomocí vydávaných zpravodajů (Dačice, Prachatice, Tábor). Nejvyšší počet školení vykazuje Městská knihovna v Českém Krumlově a je spojen s dokončováním systému regionálního AKS Clavius REKS.

Standard dvou porad pro knihovny s profesionálními pracovníky a nabídky vzdělávání v rozsahu 30 hodin pro profesionální knihovny a 8 hodin pro neprofesionální knihovny byl naplněn. Nabídka vzdělávání pro knihovníky je velmi široká a umožňuje seznámení s novinkami v oboru, vývojem techniky, možnostmi internetu či dalšími obory souvisejícími s knihovnickou prací. Školení pro knihovníky nabízí i Jihočeská vědecká knihovna v Českých Budějovicích a nabízí je pro všechny knihovníky kraje v rámci poskytování krajských regionálních funkcí (viz výše). Další informace o knihovnách v jednotlivých regionech a o novinkách bývají zveřejňovány na webech knihoven poskytujících regionální funkce.

Jihočeská vědecká knihovna v Českých Budějovicích:

<http://www.cbvk.cz/index.php?lang=CZ&s=knihovny>

Městská knihovna v Českém Krumlově:

<http://www.knih-ck.cz/index.php?page=region>

Městská knihovna Dačice:

<http://www.mkdac.cz/sluzby/regionalni-sluzby/91>

Městská knihovna Jindřichův Hradec:

<http://www.knih-jh.cz/index.php?stranka=region>

Městská knihovna Milevsko:

<http://www.knihmil.cz/index.php?id=region>

Městská knihovna Písek:

<http://www.knih->

[pi.cz/index.php?option=com_content&view=section&layout=blog&id=8&Itemid=121](http://www.knih-pi.cz/index.php?option=com_content&view=section&layout=blog&id=8&Itemid=121)

Městská knihovna Prachatice:

<http://www.knih-pt.cz/index.html?p=region>

Šmidingerova knihovna Strakonice:

<http://www.knih-st.cz/category/oddeleni-knihovny/oddeleni-zki-informace-pro-knihovny>

Městská knihovna Tábor:

<http://www.knihovnatabor.cz/knihovny-regionu/>

Městská knihovna Třeboň:

<http://www.knih-tb.cz/index.php?page=knihovny-regionu>

Pověřená knihovna	Počet obsluhovaných knihoven s pobočkami k 31.12.2013	Počet porad	Počet školení
JVK České Budějovice	135	2	1
MěK v Českém Krumlově	48	8	14
MěK Dačice	21	1	9
MěK Jindřichův Hradec	78	5	5
MěK Milevsko	21	2	3
MěK Písek	58	2	6
MěK Prachatice	49	3	7
ŠK Strakonice	82	4	4
MěK Tábor	101	3	6
MěK Třeboň	13	1	6
Celkem	606	31	61



Tvorba výměnných knihovních fondů, jejich cirkulace a distribuce

JVK i všechny jí pověřené knihovny budují výměnné fondy knih a dalších dokumentů a poskytují z něj knihovnám svého regionu výměnné soubory. Na doplňování výměnných fondů jde pravidelně cca 25% celkové dotace na regionální funkce. V roce 2013 to bylo 2 724 212,- Kč, což je 25% celkové částky. K nákupu knih do výměnných souborů se využívá výhodných rabatů od prodejců, takže cena za svazek bývá nižší než při běžném nákupu v knihkupectví.

Pověřená knihovna	Přírůstek výměnného fondu	Nákup výměnného fondu	Náklady na jeden svazek
JVK České Budějovice	2 938	589 300 Kč	200,58 Kč
MěK v Českém Krumlově	1 667	232 004 Kč	139,17 Kč
MěK Dačice	673	97 949 Kč	145,54 Kč
MěK Jindřichův Hradec	1 762	330 700 Kč	187,68 Kč
MěK Milevsko	926	127 688 Kč	137,89 Kč
MěK Písek	1 808	330 048 Kč	182,55 Kč
MěK Prachatice	1 356	280 007 Kč	206,50 Kč
ŠK Strakonice	2 256	398 275 Kč	176,54 Kč
MěK Tábor	1 985	400 142 Kč	201,58 Kč
MěK Třeboň	615	122 219 Kč	198,73 Kč
Celkem	15 986	2 908 331 Kč	181,93 Kč

Cirkulaci souborů zajišťuje částečně JVK a pověřené knihovny, částečně i zřizovatelé či knihovníci základních knihoven. O tuto službu je mezi obsluhovanými knihovnami asi největší zájem, je to také nejviditelnější efekt poskytování regionálních funkcí. Je to zároveň i ekonomické, takto se i v nejmenších knihovnách, které nemají od zřizovatelů finance na doplňování vlastního fondu, dostanou čtenáři k novinkám a zároveň se každý svazek z fondu půjčí vícekrát ve více knihovnách. Počet souborů se každoročně zvyšuje, knihovny mají o tuto službu zájem. Někdy je distribuce souborů i dobrodružstvím, zvláště při nepřízni počasí. Podle podmínek regionů a zájmu obsluhovaných knihoven se půjčují buď menší soubory častěji měněné nebo soubory větší, ale půjčené např. na celý rok. Do výměnných fondů se začaly nakupovat také zvukové knihy, o které je mezi čtenáři menších knihoven velký zájem. V roce 2013 zakoupily obsluhované knihovny do vlastních fondů 56 979 svazků v hodnotě 8 401 006,- Kč, ale navíc jim bylo půjčeno 1 848 souborů obsahujících 152 613 dokumentů v hodnotě 30 351 991,- Kč, tzn. že jim bylo zapůjčeno 2,7x víc svazků než zakoupily a v 3,6x vyšší finanční hodnotě.



Pověřená knihovna	Počet obsluhovaných knihoven s pobočkami k 31.12.2013	Počet souborů	Počet souborů na knihovnu	Počet svazků v nich	Počet svazků na soubor	Hodnota svazků půjčených v souborech
JVK České Budějovice	135	175	1,3	30 731	176	5 772 196
MěK v Českém Krumlově	48	232	4,8	16 128	70	2 951 897
MěK Dačice	21	115	5,5	5 962	52	1 206 550
MěK Jindřichův Hradec	78	377	4,8	21 796	58	4 722 705
MěK Milevsko	21	105	5,0	3 467	33	721 863
MěK Písek	58	313	5,4	13 344	43	2 659 116
MěK Prachatice	49	156	3,2	9 531	61	2 138 559
ŠK Strakonice	82	84	1,0	17 633	210	3 166 767
MěK Tábor	101	205	2,0	29 826	145	5 961 608
MěK Třeboň	13	86	6,6	4 195	49	1 050 730
Celkem	606	1848	3,0	152 613	83	30 351 991

U této funkce standard předpokládá nejméně dva soubory o obsahu 30 svazků na knihovnu ročně, tedy 60 svazků půjčených do každé knihovny ročně. Standard 60 svazků ročně do každé knihovny je překročen ve všech pověřených knihovnách.

Pomoc při revizi a aktualizaci knihovních fondů

Fyzické revize knihovních fondů jsou záležitostí zřizovatelů (provozovatelů) knihoven. JVK i všechny pověřené knihovny nabízejí pomoc při revizi a aktualizaci podle zájmu a potřeb jednotlivých základních knihoven. Standardem je pomoc při revizi podle zájmu knihoven a jejich zřizovatelů, tak aby během pěti let byla provedena revize ve všech základních knihovnách. Některé obce provádějí revizi ve zřizovaných knihovnách samy, a tak se tento údaj neodrazí ve statistických ukazatelích za výkon regionálních funkcí. Aktualizace se provádí především při zpracovávání fondů do automatizovaného knihovnického systému, při změně knihovníka nebo při úpravách řazení fondu (např. změny v MDT, stěhování knihovny apod.). Aktualizace fondů knihoven je důležitá, návštěvníci si mnohem raději vybírají mezi novinkami než mezi zastaralými knihami. Při aktualizaci metodici také pomáhají s probíráním darovaných knih, kde jen část bývá vhodná k zařazení do fondu knihoven.

Pověřená knihovna	Počet obsluhovaných knihoven s pobočkami k 31.12.2013	Pomoc při aktualizaci a revizi
JVK České Budějovice	135	18
MěK v Českém Krumlově	48	6
MěK Dačice	21	9
MěK Jindřichův Hradec	78	24
MěK Milevsko	21	3
MěK Písek	58	7
MěK Prachatice	49	8
ŠK Strakonice	82	7
MěK Tábor	101	16
MěK Třeboň	13	2
Celkem	606	100

Nákup a zpracování knihovních fondů pořízených z prostředků provozovatele (obce) a jejich distribuce

Tato služba musí vycházet především ze zájmu zřizovatelů knihoven. V Jihočeském kraji není poskytována plošně, poskytuje se podle zavedených zvyklostí a na základě zájmu v pověřených městských knihovnách v Dačicích, Jindřichově Hradci, Písku, Táboře a Třeboni. Městská knihovna Písek a Městská knihovna Třeboň knihy z prostředků obcí nenakupuje, pouze pro obsluhované knihovny knihy zpracovává, Městská knihovna Dačice, Městská knihovna Jindřichův Hradec a Městská knihovna Tábor knihy z prostředků obcí kupuje i zpracovává. V regionu Dačice zřizovatelé knihoven přispívají také na tvorbu výměnných fondů.

Pověřená knihovna	Počet obslužených knihoven	Počet nakoupených knihovních jednotek	Počet zpracovaných knihovních jednotek
MěK Dačice	17	187	187
MěK Jindřichův Hradec	37	3817	2419
MěK Písek	25		440
MěK Tábor	16	62	113
MěK Třeboň	6		259

Servis automatizovaného knihovního systému (AKS)

Počet servisních akcí v knihovnách souvisí s problémy knihoven, ve kterých je počítač, přístup k internetu či AKS Clavius REKS. Ve většině případů počítače opravuje správce sítě zřizovatele a servis AKS zajišťuje firma, která tento systém provozuje. V některých případech tuto službu na vyžádání poskytne pracovník knihovny poskytující regionální funkce.

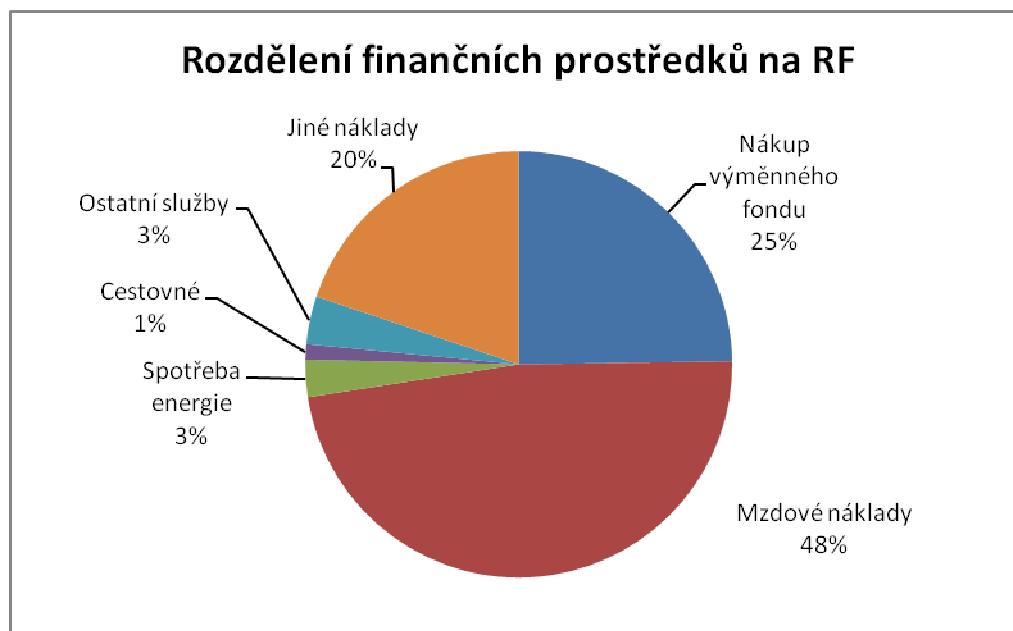
Pověřená knihovna	Počet obslužených knihoven	Počet servisních akcí
JVK České Budějovice	1	1
MěK v Českém Krumlově	4	4
MěK Dačice	8	8
MěK Jindřichův Hradec	43	44
MěK Milevsko	2	2
MěK Písek	0	0
MěK Prachatice	0	0
ŠK Strakonice	1	1
MěK Tábor	18	18
MěK Třeboň	1	4
Celkem	78	82

Finanční a personální zajištění regionálních funkcí

V roce 2013 bylo podeváté poskytování regionálních funkcí základním knihovnám finančně hrazeno Jihočeským krajem. Jihočeská vědecká knihovna v Českých Budějovicích a Městská knihovna Třeboň nevykazuje spotřebu energie, jelikož ji nelze zodpovědně rozpočítat z celkové spotřeby knihovny. Spoluúčast knihoven vykonávajících regionální funkce činila 449 808,93 Kč, nejvyšší částkou z této spoluúčasti je dorovnávání platů pracovníků poskytujícím regionální služby ve Šmidingerově knihovně ve Strakonících (275 921,00 Kč).

Městská knihovna Dačice navíc nakupuje knihy do výměnného fondu také z prostředků získaných od obcí (72 804,00 Kč).

Pověřená knihovna	Nákup výměnného fondu	Mzdové náklady	Spotřeba energie	Cestovné	Ostatní služby	Jiné náklady	Celkem
JVK České Budějovice	551 960	1 610 000	0	14 231	7 200	604 610	2 788 000
MěK v Českém Krumlově	206 238	434 303	41 303	14 629	57 206	224 321	978 000
MěK Dačice	64 679	160 665	8 612	4 829	14 509	61 706	315 000
MěK Jindřichův Hradec	300 186	590 000	40 000	45 000	34 958	243 856	1 254 000
MěK Milevsko	135 822	132 000	30 000	3 771	4 032	46 375	352 000
MěK Písek	296 872	435 000	36 818	9 000	24 117	175 193	977 000
MěK Prachatice	300 585	311 641	43 000	8 771	109 208	119 795	893 000
ŠK Strakonice	390 636	590 000	43 194	8 241	38 859	288 070	1 359 000
MěK Tábor	371 589	880 000	66 972	18 924	108 851	370 664	1 817 000
MěK Třeboň	105 646	111 210	0	1 200	1 080	47 865	267 000
Celkem	2 724 212	5 254 819	309 899	128 596	400 020	2 182 454	11 000 000
Procenta	25	48	3	1	4	20	100



JVK zajišťuje regionální funkce pro celý Jihočeský kraj a zároveň pro českobudějovický region. Tomu odpovídá nejvyšší počet úvazků pracovníků zajišťujících regionální funkce.

Pověřená knihovna	Platy zaměstnanců	Úvazky	Mzdové náklady na úvazek	Průměrné měsíční platy
JVK České Budějovice	1 593 735	7,0	227 676,43 Kč	18 973,04 Kč
MěK v Českém Krumlově	401 411	1,75	229 377,71 Kč	19 114,81 Kč
MěK Dačice	160 665	0,7	229 521,43 Kč	19 126,79 Kč
MěK Jindřichův Hradec	590 000	2,25	262 222,22 Kč	21 851,85 Kč
MěK Milevsko	132 000	0,5	264 000,00 Kč	22 000,00 Kč
MěK Písek	435 000	2	217 500,00 Kč	18 125,00 Kč
MěK Prachatice	276 688	1	276 688,00 Kč	23 057,33 Kč
ŠK Strakonice	590 000	3	196 666,67 Kč	16 388,89 Kč
MěK Tábor	880 000	4	220 000,00 Kč	18 333,33 Kč
MěK Třeboň	111 210	0,5	222 420,00 Kč	18 535,00 Kč
Celkem	5 170 709	23	227 784,54 Kč	18 982,04 Kč

* Šmidingerova knihovna Strakonice dorovnávala mzdové náklady ze svého rozpočtu.

Zajímavosti roku 2013

Jihočeská knihovna roku 2013

Jihočeskou knihovnou roku 2013 vzešlou ze soutěže Vesnice roku se stala Obecní knihovna Osek. Už v roce 1889 byl v obci ve škole kabinet knihovny, o který se staral většinou ředitel školy. V roce 1975 byla knihovna přestěhována do víceúčelové budovy obce, kde sídlí dodnes. Přestože knihovna v Oseku funguje dlouho a dobře, s příchodem nové knihovnice Václavy Štemberkové se její aktivity ještě rozšířily. Kromě půjčování knih, přístupu k internetu nebo automatizovaného provozu se knihovna stala místem setkávání rodičů a dětí. Několikrát do roka se knihovna stane výtvarnou dílnou spojenou se čtením i svačinkou. Děti se seznamují s tradicemi, vyrábí např. velikonoční ozdoby, masky na karneval, růžičky na pouť nebo se jen setkají s pohádkou a knížkou. Nacvičují se tu programy na kulturní akce, setkávají se tu ženy na přednáškách či kurzech ručních prací. Knihovna tak ožívá mnohem častěji a stává se přesně tím, čím by měla na malé obci být, tedy kulturním a informačním centrem. A když se děti naučí odmalinka, že knihovna je příjemné místo a knížky zábavné, zůstávají jako čtenáři nastálo. Více informací o knihovně lze najít na adrese: <http://www.knih-osek.cz/>



Knihovny v novém

I v roce 2013 se podařilo vylepšit prostředí některých knihoven, ať už rekonstrukcí prostor, novým vybavením nebo jenom zajímavou výmalbou. Někdy stačí málo, barevné zdi, nové židle a knihovna hned působí lákavějším dojmem.

Vimperská Městská knihovna byla přestěhována do zrekonstruovaných prostor bývalé lesnické školy. Otevřená v novém je od Valentýna 2013 a zájem návštěvníků se okamžitě zvýšil. Kromě obyvatel města se přijely podívat i kolegyně z knihoven prachatického regionu.



Jedna z poboček **táborské** knihovny **Pražské sídliště** získala nové prostory v základní škole. Pro pobočku byly upraveny prostory bývalého bytu školníka hned vedle vstupu do školy. Zrekonstruované a nově vybavené místnosti propojené chodbou přímo se školou jsou v obležení hlavně o přestávkách, ale přitáhly více návštěvníků i z řad dospělých čtenářů.



Po letech postupné rekonstrukce radnice ve **Stráži nad Nežárkou** došlo i na prostory knihovny, která je zde umístěna. Nová výmalba a vybavení knihovnu prosvětlili a zútulnily. Teď je ještě potřeba přilákat čtenáře aktivitou knihovny.



Velmi příjemným překvapením bylo přestěhování a nové vybavení **Obecní knihovny v Bednářečku**. Knihovna získala krásné místo s účelným a jednoduchým vybavením.



V **Chrášťanech** se o novou výzdobu knihovny postarali studenti Ústavu umění a designu v Plzni.



Ve **Vitějovicích** nastoupila nová knihovnice. Hned na začátku přesvědčila vedení obce o nutnosti přestěhovat a lépe vybavit knihovnu. A aby v obci věděli, proč to udělali, začala rozvíjet komunitní aktivity. Knihovna dobře vypadá a je často zaplněná. A kromě půjčování knih se zde začali scházet lidé i na akce. Děti např. na besídky, pasování čtenářů nebo Den pro dětskou knihu, ženy na vánoční tvoření, všechny generace na besedy s autory. A o všem jsou informace na webových stránkách: <http://www.vitejovice.cz/obecni-knihovna/>



Březen měsíc čtenářů

Březen je pravidelně měsícem věnovaným knihám, čtenářům a knihovnám. Většina knihoven ho využívá k propagaci činnosti knihoven, pořádá nejrůznější akce. Do knihoven chodí školní třídy, jsou pořádány literární večery pro dospělé, vyhláší se čtenář roku, byly vyhlášeny amnestie na upomínky, dny otevřených dveří a podobně. Knihovny bývají plné dětí a her a všichni září spokojeností, jako v Dubném.



V rámci března proběhl i Týden čtení, a to nejen v knihovnách.



Exkurze přivedou do knihoven i studenty, kteří bývají překvapeni, co vše se tu dá najít.



Čtenář roku

V březnu se již stává tradicí vyhlášení čtenáře roku podle různých kritérií. V roce 2013 měl být vyhlášen nejlepší dětský čtenář. Vítězkou za Jihočeský kraj se stala Martina Zedníková z Městské knihovny Jindřichův Hradec. Martina byla nominována především vzhledem k počtu půjčených knih, zájmu o četbu, dění v knihovně a návštěvám knihovny. Slavnostního předávání se zúčastnila Martina s rodinou a zástupci knihovny, ale i další oceněná nejlepší čtenářka z jindřichohradecké pobočky Vajgar Denisa Janatová. Pozvání přijali Ing. Bohumil Komínek, místostarosta J. Hradce, dále PhDr. Jitka Čechová, vedoucí odboru školství, mládeže a tělovýchovy a také Mgr. Jaromír Sváček, ředitel základní školy, kterou Martina navštěvuje. Obě čtenářky obdržely zajímavé dárky jako odměnu za věrnost knihovně.



Knihovny na ulici

Čtení a propagace knih nemusí probíhat jen v prostorách knihoven. Akce na náměstích nebo před knihovnami mívají velký ohlas.

V **Třeboni** četli před knihovnou v létě odpoledne:



V **Bechyni** četli u kašny v noci za měsíčku.



Na ulici může být knihovna i nastálo. V **Kaplici** mají na náměstí Knihobox, kde si každý kolemjdoucí může půjčit libovolnou knihu a zase jí vrátit. Zrovna tak zde mohou lidé knihy přidat, pokud už je nepotřebují, případně si nějaké odnést, pokud se jim líbí. Knihobox není nikdy prázdný, obměna knih funguje a všichni jsou spokojeni.



V **Borovanech** využili zahrady přilehlé ke klášteru a vytvořili borůvkovou letní čítárnu, místo pro relaxaci i vzdělávání. Nejen že jsou zde zasazené různé druhy borůvek, ale také lavičky a Librobox, kde lze vrátit půjčené dokumenty. Návštěvníci knihovny si zde mohou posedět s půjčenou knihou, číst si na sluníčku a poté knihu vrátit nebo si s ní odejít domů.



Není nad to číst si o prázdninách pěkně venku na dece a s občerstvením jako v **Oseku**:



Výročí knihoven

V roce 2013 slavila Městská knihovna Dačice dvě výročí. Jednak 145 let od založení čtenářského spolku Dyje a jednak 120 let od zřízení veřejné knihovny. V rámci oslav připravila na 26. červen pokus o překonání rekordu Co největšího počtu lidí s knížkou na jednom místě. Příprava dala hodně práce, počasí nebylo nijak příjemné, ale podařilo se. Na Palackého náměstí v Dačicích přišlo 1 252 lidí s knížkou v ruce. Sešli se lidé všech generací, knížky nejrůznějších velikostí či žánrů. Rekord byl uznán a zapsán do České databanky rekordů.



Výročí 90 let od založení knihovny slavili i v Besednici. Knihovně za dobrou činnost přišli poděkovat představitelé městyse, děti z mateřské i základní školy, knihovníci z okolí i čtenáři.



Senioři v knihovně

Akcí pro děti se v knihovnách chystá spousta, počínaje Pasováním na čtenáře, Nocí s Andersenem, konče výtvarnými soutěžemi nebo pohádkovým čtením. Je příjemné, že knihovníci nezapomínají ani na seniory. Na povídání o historii obce, výstavu slavných rodáků nebo posezení nad kronikami přijdou do knihovny rádi lidé všech generací.





Řemesla

Knihovnice z Jindřichohradecka vymyslely projekt s názvem „Řemesla našich předků“, jehož cílem bylo přiblížit si některá řemesla méně známá řemesla, a tak mít možnost nahlédnout do života našich měst či obcí před několika lety. Nejprve si v jednotlivých zúčastněných knihovnách vybrali řemeslo charakterizující dané místo, vyprávěli o tradicích, lidech a řemeslech. Poté děti zapojené do projektu řemeslo výtvarně zpracovaly. Poté proběhla v Městské knihovně v Jindřichově Hradci výstava s vernisáží. Z každé zúčastněné knihovny bylo vybráno nejlepší výtvarné dílo a z nich vznikl kalendář na rok 2014. Pro zúčastněné děti byl kalendář pěknou odměnou a hlavně propagační práce knihoven.



Některá řemesla již děti znají jen z pohádek. Potom velký zájem vzbudí i ukázka v knihovně, např. jako předení v Obecní knihovně v Dubném.



Dotkněte se historie

Po úspěchu akce Dotkněte se historie, kdy byly v Jihočeské vědecké knihovně předvedeny veřejnosti historické knihy z fondu knihovny vznikl nápad ukázat historické knihy i v dalších větších knihovnách kraje. Pracovníci JVK tak objeli např. Český Krumlov, Prachatice, Strakonice, Vimperk a další a historické knihy se všude setkaly s velkým zájmem.



Noc s Andersenem

Noc s Andersenem přestává být záležitostí jen větších profi knihoven a stále častěji ji pořádají i v malých obecních knihovnách. Samozřejmě na to nestačí jeden aktivní knihovník, musí si zabezpečit spolupráci návštěvníků, místních hasičů, spolků nebo jen kamarádů. Ale potom je pro děti zábavou spát v knihovně a pro knihovnu je spokojenost dětí skvělou propagací.

Spalo se například v Pištíně:



V Besednici:



V Záhoří:



V Ostrovci:



Ale samozřejmě také ve spoustě větších obcích, kde mají profi knihovnu a školu.

Městská knihovna roku

Svaz knihovníků a informačních pracovníků ČR a společnost Skanska a.s. vyhlásily již počtvrté soutěž o nejlepší městskou knihovnu roku 2013. V roce 2013 nad soutěží převzal navíc záštitu Svaz měst a obcí. Cílem soutěže je ocenit nejlepší české knihovny, které jsou provozovány či zřizovány městy a motivovat je k rozšíření a zkvalitnění veřejných knihovnických a informačních služeb. V kategorii měst do 5 000 obyvatel získala první místo Městská knihovna Nová Včelnice, která je známá spoustou kulturních akcí pro veřejnost.

Městská knihovna roku 2013
Zvláštní ocenění za dlouhodobé vynikající komunitní aktivity
Městské knihovně Nová Včelnice
v kategorii měst do 5 000 obyvatel
uděluje Svaz knihovníků a informačních pracovníků ČR a společnost Skanska a.s.

Mgr. Roman Glebisch, PhD.
Předseda SKIP

Ing. Dan Ťok
Generální ředitel Skanska a.s.

SKANSKA skip

Besedy se spisovateli

Když přijde do knihovny povídat autor knížky Nebe studánek Ondřej Fibich, mohou se děti klidně proměnit ve víly, skřítky a ochránce vod.



A jak krásně se poslouchá, když Vlastimil Vondruška vypráví s laskavým úsměvem.



Hodně knihoven objel také David Jan Žák, autor knihy *Návrat krále Šumavy*



Knihomol

Díky Knihovně Augustina Dubenského v Borovanech se mohli lidé v Čechách seznámit s projektem Knihomol. Mladá lékařka Eliška Maradová se svými dvěma kolegyněmi Mgr. Veronikou Kňazovičovou a Annou Ďurigovou pracovala dva roky v nemocnici v Buraninu, městečku v africkém Burundi. Při pohledu na způsob a systém vzdělávání dětí, přišly na nápad: „Nemůžeme změnit systém vzdělávání v Burundi, jedno ale udělat můžeme. Dát tamějším lidem možnost se vzdělávat.“ S pomocí vlastních sil, finanční sbírky a místních lidí postavili knihovnu. Postavili původně knihovnu, ale udělaly z ní zároveň edukační centrum, kino, učebny jazyků a informatiky a místo, kde jsou nejen knihy, ale i elektrina a židle se stolem, velká zahrada a klid. A potřebovali knihovnu také zaplnit knihami. Proto díky borovanské knihovnici Magdaleně Hlušíkové vznikla sbírka knih a financí na podporu knihovny. Neproběhla jen v Borovanech, ale také v Českých Budějovicích a kromě knihovníků se do ní zapojili návštěvníci knihovny, studenti z různých škol, místní občané, ale i podnikatelé. Sebrala se spousta knih v angličtině nebo francouzštině, učebnice jazyků, ale i peníze na zaslání knih do Afriky. Více si můžete přečíst na adrese: <http://www.knihomol.org/> nebo <http://www.borovany-cb.cz/sbirka-knih-pro-burundi/ms-17012/p1=17012>



Týden knihoven

První říjnový týden byl již po sedmá vyhlášen týdnem knihoven. Motto roku 2013 bylo S námi jen All inclusive! Týden byl rozdělen na jednotlivé dny zaměřené na uživatelské skupiny, ale nic nebylo určeno striktně. Každá knihovna si z nabízených témat či skupin mohla vybrat ty, které odpovídaly jejímu zaměření a programu, případně propagovat svou činnost jinak. Takže se konaly tradiční akce jako dny otevřených dveří, propagace knihoven v tisku, přihlašování čtenářů zdarma, burzy nebo prodej vyřazených knih či amnestie dlužníků, ale i speciální akce. Například ve Šmidingerově knihovně ve Strakoncích návštěvník po příchodu do knihovny byl usazen, dostal čaj nebo kávu a knihovnice mu samy nabízely knížky, časopisy a další dokumenty podle jeho přání. Prostě kompletní All inclusive. V rámci týdne knihoven byla vyhlášena Městská knihovna roku, kterou se stala Knihovna města Hradec Králové, proběhl Maraton čtení, předcházel mu Happening v Kolíně. Knihovny prostě žily a propagovaly svou činnost.

