

**PŘEHLED ČINNOSTI  
VEŘEJNÝCH KNIHOVEN  
JIHOČESKÉHO KRAJE  
V ROCE 2015**

**Jihočeská vědecká knihovna  
v Českých Budějovicích  
2016**

Jihočeská vědecká knihovna v Českých Budějovicích předkládá Přehled činnosti veřejných knihoven Jihočeského kraje za rok 2015. Základní informace o knihovnách lze najít na webových stránkách Jihočeské vědecké knihovny v Českých Budějovicích v oddílu **Pro knihovny**. Na těchto stránkách naleznou návštěvníci přehled jihočeských veřejných knihoven rozdělený podle jednotlivých regionů či typů knihoven se základními informacemi a odkazy na webové stránky či on-line katalogy jednotlivých knihoven. Úroveň veřejných knihoven stoupá, rozšiřuje se nabídka jejich služeb. Přehled knihoven Jihočeského kraje, jejich nabídka služeb a výpůjční doba jsou k dohledání v centrálním adresáři knihoven. V mnoha městech a obcích se knihovna stala kulturním a informačním centrem, kam si návštěvníci nechodí jen půjčit knihy nebo časopisy a najít informace, ale také na kulturní či vzdělávací akce.



Obsah:

<b>STATISTICKÁ DATA Z ČINNOSTI VEŘEJNÝCH KNIHOVEN JIHOČESKÉHO KRAJE V ROCE 2015 .....</b>	<b>4</b>
I. Síť knihoven .....	5
II. Knihovní fond.....	6
III. Uživatelé a návštěvníci knihoven.....	12
IV. Výpůjčky .....	18
V. Další údaje.....	24
<b>POROVNÁNÍ ČINNOSTI KNIHOVEN S PROFESIONÁLNÍM PRACOVNÍKEM V OBCÍCH OBDOBNÉ VELIKOSTI.....</b>	<b>28</b>
<b>VÝKON REGIONÁLNÍCH FUNKCÍ – JIHOČESKÝ KRAJ – 2015 .....</b>	<b>60</b>
<b>ZAJÍMAVOSTI ROKU 2015 .....</b>	<b>74</b>

## Statistická data z činnosti veřejných knihoven Jihočeského kraje v roce 2015

Statistické údaje jsou převzaty ze statistických výkazů za rok 2015 zpracovaných v programu Stat Excel vytvořeném SVK Hradec Králové. Program využívají všechny knihovny pověřené výkonem regionálních funkcí v rámci Jihočeského kraje, které zpracovávají statistické sumáře.

Tabulky jsou zpracovány tématicky podle souvisejících dat:

- I. Síť knihoven v roce 2015
- II. Knihovní fond
- III. Čtenáři a návštěvníci knihovny
- IV. Výpůjčky
- V. Další údaje

Řazení jednotlivých tabulek v tématických celcích:

1. Tabulka porovnávající všechny knihovny jednotlivých regionů v rozsahu, pro které jsou knihovny pověřeny poskytováním regionálních funkcí
2. Tabulka porovnávající jednotlivé typy knihoven z celého kraje
  - a. Krajská knihovna
  - b. Knihovna pověřená výkonem regionálních funkcí
  - c. Knihovna s profesionálními pracovníky, tj. s úvazkem vyšším než 15 hodin týdně<sup>1</sup>
  - d. Knihovna s neprofesionálními knihovníky, tj. s úvazkem nižším než 15 hodin týdně<sup>2</sup>
3. Tabulka porovnávající knihovny poskytující regionální funkce, včetně krajské knihovny, tj. JVK v Č. Budějovicích
4. Tabulka porovnávající knihovny s profesionálními pracovníky obsluhovaného regionu (Městské knihovny v Dačicích a Třeboni neposkytují regionální funkce žádným profesionálním knihovnám obsluhovaného regionu, tyto regiony se tedy v tabulce neobjevují)
5. Tabulka porovnávající knihovny s neprofesionálními pracovníky obsluhovaného regionu

---

<sup>1</sup> Dále jen profi knihovna

<sup>2</sup> Dále jen neprofi knihovna

## I. Síť knihoven

Síť knihoven v Jihočeském kraji se v roce 2015 stabilizovala. Nyní Jihočeský kraj vykazuje JVK jako krajskou knihovnu a devět knihoven pověřených regionálními funkcemi. Počet knihoven s profesionálním pracovníkem je stabilizovaný (75), knihoven s neprofesionálním pracovníkem je 441. V celém Jihočeském kraji jsou zajišťovány regionální funkce, v bývalém okrese České Budějovice je zajišťuje Jihočeská vědecká knihovna, která dále pověřuje devět městských knihoven (v Českém Krumlově, Dačicích, Jindřichově Hradci, Milevsku, Písku, Prachaticích, Strakonících, Táboře a Třeboni) zajištěním regionálních funkcí v jejich regionech.

### Síť knihoven Jihočeského kraje v roce 2015:

Síť knihoven 2015		Knihovny celkem	
Krajská a pověřené regionálními funkcemi + jejich pobočky	Knihovny s pracovním úvazkem vyšším než 15 hodin (profi) + jejich pobočky	Knihovny s pracovním úvazkem nižším než 15 hodin (neprofi) + jejich pobočky	CELKEM
1+4	13+7	95+22	109+33
1+2	10+5	30+3	41+10
1+5	0	17+4	18+9
1+1	10+3	51+12	62+16
1+1	2+1	16+2	19+4
1+4	6+5	44+4	51+13
1	10	39	50
1+3	10+2	68+2	79+7
1+6	14+6	69+12	84+24
1+3	0	12+1	13+4
<b>10+29</b>	<b>75+29</b>	<b>441+62</b>	<b>526+120</b>

## II. Knihovní fond

Stav knihovního fondu je i v roce 2015 vyšší. V roce 2015 byl i vyšší úbytek, tedy větší odpis především zastaralých knih. Příjemné je, že přibývá nejen knih, ale i dalších druhů dokumentů. Především nákup zvukových dokumentů je znát, včetně jejich půjčování i v malých knihovnách díky výměnným souborům. JVK doplnila fond společenských her a přibývá knihoven, které umožňují půjčování elektronických knih.

### Porovnání knihovního fondu všech knihoven jednotlivých regionů:

Sumář podle oblastí	Velikost obsluhované populace	Knihovní jednotky celkem	Naučná literatura	Krásná literatura	Periodika	Přírůstky	Úbytky
<b>Celkem</b>	610 617	4 230 835	1 834 629	2 217 847	8 170	127 887	126 004
České Budějovice	184 341	1 801 870	1 144 067	573 654	4 947	40 822	27 951
Český Krumlov	58 371	388 458	111 587	263 471	506	12 889	17 217
Dačice	13 943	65 468	17 257	47 427	168	2 521	2 798
Jindřichův Hradec	61 962	322 112	79 022	232 462	446	13 066	7 884
Milevsko	14 136	117 550	29 938	78 011	196	4 615	10 365
Písek	54 226	290 983	89 927	183 227	353	8 942	14 082
Prachatice	48 813	324 209	89 311	224 519	297	10 259	13 452
Strakonice	64 369	401 824	119 568	268 400	404	12 783	8 559
Tábor	97 644	450 796	135 844	298 901	767	19 333	19 357
Třeboň	12 812	67 565	18 108	47 775	86	2 657	4 339

Knihovna	Obsluhovaná populace	Knihovní jednotky celkem	Knihovní jednotky na 1000 obyvatel	Procento naučné literatury	Procento krásné literatury	Elektronické dokumenty celkem	Objem přírůstků na 1000 obyvatel	Procento přírůstku z volného fondu knihovny	Exempláře periodik na 1 000 obyvatel	Obrat knihovního fondu
<b>Celkem</b>	610 617	4 232 718	<b>6 931,9</b>	<b>43,3</b>	<b>52,4</b>	<b>2 656</b>	<b>187,8</b>	<b>4,8</b>	<b>13,4</b>	<b>1,0</b>
České Budějovice	184 341	1 814 741	9 844,5	63,0	31,6	1 006,0	206,7	6,7	26,8	0,6
Český Krumlov	58 371	384 130	6 580,8	29,1	68,6	54,0	195,4	3,7	8,7	0,9
Dačice	13 943	65 191	4 675,5	26,5	72,8	11,0	160,8	4,4	12,1	1,3
Jindřichův Hradec	61 962	327 294	5 282,2	24,1	71,0	37,0	187,6	4,8	7,2	1,3
Milevsko	14 136	111 800	7 908,9	26,8	69,8	212,0	282,1	5,2	13,9	1,0
Písek	54 226	285 843	5 271,3	31,5	64,1	169,0	137,9	4,0	6,5	1,3
Prachatice	48 813	321 016	6 576,4	27,8	69,9	181,0	183,8	3,8	6,1	1,0
Strakonice	64 369	406 048	6 308,1	29,5	66,1	933,0	171,2	3,5	6,3	1,3
Tábor	97 644	450 772	4 616,5	30,1	66,3	53,0	181,0	5,0	7,9	1,5
Třeboň	12 812	65 883	5 142,3	27,5	72,5	0,0	167,1	4,0	6,7	1,3

**Porovnání knihovního fondu knihoven jednotlivých typů:**

Velikost obsluhované populace	Knihovní jednotky celkem	Naučná literatura	Krásná literatura	Periodika	Přírůstky	Úbytky
610 617	4 232 718	1 834 629	2 217 847	8 170	127 887	126 004
91 558	1 384 669	1 036 117	251 695	4 586	25 955	12 549
155 729	963 287	339 769	555 107	1 281	44 401	49 948
197 682	1 112 114	319 492	777 716	1 613	39 242	38 474
165 648	772 648	139 251	633 329	690	18 289	25 033

Knihovna	Obsluhovaná populace	Knihovní jednotky celkem	Knihovní jednotky na 1000 obyvatel	Procento naučné literatury	Procento krásné literatury	Elektronické dokumenty celkem	Objem přírůstků na 1000 obyvatel	Procento přírůstku z volného fondu	Exempláře periodik na 1 000 obyvatel	Obrat knihovního fondu
<b>sumář/průměr</b>	<b>610 617</b>	<b>4 232 718</b>	<b>6 931,9</b>	<b>43,3</b>	<b>52,4</b>	<b>2 656</b>	<b>187,8</b>	<b>4,8</b>	<b>13,4</b>	<b>1,0</b>
Krajská knihovna	91558	1 384 669	15 123,4	74,8	18,2	1 006	253,8	13,7	50,1	0,6
Pověřené knihovny	155 729	963 287	6 185,7	35,3	57,6	1 099	217,6	6,3	8,2	1,7
ZK s profesionál. prac.	197 682	1 112 114	5 625,8	28,7	69,9	551	198,5	3,8	8,2	1,2
ZK s neprofesionál.prac.	165 648	772 648	4 664,4	18,0	82,0	0	110,4	2,4	4,2	0,5



**Porovnání knihovního fondu knihoven vykonávajících regionální funkce:**

Knihovna	Velikost obsluhované populace	Knihovní jednotky celkem	Naučná literatura	Krásná literatura	Periodika	Přírůstky	Úbytky
<b>CELKEM</b>	<b>247 287</b>	<b>2 347 956</b>	<b>1 375 886</b>	<b>806 802</b>	<b>5 867</b>	<b>734 186</b>	<b>56 950</b>
České Budějovice	91 558	1 384 669	1 036 117	251 695	4 586	25 955	12 549
Český Krumlov	12 942	121 656	41 478	74 426	149	102 977	3 861
Dačice	7 483	39 566	10 303	28 756	92	31 200	2 063
Jindřichův Hradec	21 461	138 884	46 810	83 843	161	89 184	6 023
Milevsko	8 521	73 628	23 927	45 852	117	50 739	3 509
Písek	29 212	143 392	58 289	72 569	168	88 961	7 018
Prachatice	11 036	95 733	31 927	56 806	87	62 000	3 118
Strakonice	22 536	131 645	45 848	71 233	169	115 526	5 775
Tábor	34 163	174 924	65 699	93 251	257	123 785	10 909
Třeboň	8 375	43 859	15 488	28 371	81	43 859	2 125

Knihovna	Obsluhovaná populace	Knihovní jednotky celkem	Knihovní jednotky na 1000 obyvatel	Procento naučné literatury	Procento krásné literatury	Elektronické dokumenty celkem	Objem přírůstků na 1000 obyvatel	Procento přírůstku z volného fondu	Exempláře periodik na 1 000 obyvatel	Obrat knihovního fondu
České Budějovice	91 558	1 384 669	15 123,4	74,8	18,2	1 006	253,8	13,7	50,1	0,6
Český Krumlov	12 942	121 656	9 400,1	34,1	61,2	54,0	183,7	3,8	11,5	1,0
Dačice	7 483	39 566	5 287,5	26,0	72,7	11,0	238,4	6,6	12,3	1,7
Jindřichův Hradec	21 461	138 884	6 471,5	33,7	60,4	37,0	213,5	6,8	7,5	1,6
Milevsko	8 521	73 628	8 640,8	32,5	62,3	212,0	338,2	6,9	13,7	1,2
Písek	29 212	143 392	4 908,7	40,7	50,6	169,0	190,2	7,9	5,8	2,1
Prachatice	11 036	95 733	8 674,6	33,4	59,3	180,0	166,1	5,0	7,9	1,4
Strakonice	22 536	131 645	5 841,5	34,8	54,1	436,0	178,1	5,0	7,5	2,0
Tábor	34 163	174 924	5 120,3	37,6	53,3	0,0	270,6	8,8	7,5	2,1
Třeboň	8 375	43 859	5 236,9	35,3	64,7	0,0	192,1	4,9	9,7	1,8

**Porovnání knihovního fondu proti knihoven jednotlivých regionů:**

Knihovna	Velikost obsluhované populace	Knihovní jednotky celkem	Naučná literatura	Krásná literatura	Periodika	Přírůstky	Úbytky
<b>CELKEM</b>	197 682	1 112 114	319 492	777 716	1 613	39 242	38 474
České Budějovice	41 750	188 493	59 533	128 831	244	7 810	10 905
Český Krumlov	26 653	189 593	54 847	131 452	309	7 545	5 988
Jindřichův Hradec	24 335	114 957	23 253	84 125	245	4 497	1 764
Milevsko	2 118	12 655	2 293	10 360	20	308	633
Písek	11 083	69 883	18 617	51 117	68	1 017	1 672
Prachatice	24 872	178 447	49 806	128 457	182	5 981	7 901
Strakonice	23 532	171 652	54 684	113 452	190	5 033	3 369
Tábor	43 339	186 434	56 459	129 922	355	7 051	6 242

Knihovna	Obsluhovaná populace	Knihovní jednotky celkem	Knihovní jednotky na 1000 obyvatel	Procento naučné literatury	Procento krásné literatury	Elektronické dokumenty celkem	Objem přírůstků na 1000 obyvatel	Procento přírůstku z volného fondu	Exempláře periodik na 1 000 obyvatel	Obrat knihovního fondu
České Budějovice	41 750	188 493	4 514,8	31,6	68,4	0,0	187,1	4,4	5,8	1,2
Český Krumlov	26 653	189 593	7 113,4	28,9	69,3	0,0	283,1	4,4	11,6	1,1
Jindřichův Hradec	24 335	114 957	4 723,9	20,2	73,2	0,0	184,8	4,1	10,1	1,3
Milevsko	2 118	12 655	5 975,0	18,1	81,9	0,0	145,4	2,4	9,4	0,8
Písek	11 083	69 883	6 305,4	26,6	73,2	0,0	91,8	1,5	6,1	0,6
Prachatice	24 872	178 447	7 174,6	27,9	72,0	1,0	240,5	3,7	7,3	0,9
Strakonice	23 532	171 652	7 294,4	31,9	66,1	497,0	213,9	3,3	8,1	1,4
Tábor	43 339	186 434	4 301,8	30,3	69,7	53,0	162,7	4,0	8,2	1,4

### Porovnání knihovního fondu neprofi knihoven jednotlivých regionů:

Knihovna	Velikost obsluhované populace	Knihovní jednotky celkem	Naučná literatura	Krásná literatura	Periodika	Přírůstky	Úbytky
<b>CELKEM</b>	165 648	772 648	139 251	633 329	690	18 289	25 033
České Budějovice	51 033	241 579	48 417	193 128	117	7 057	4 497
Český Krumlov	18 776	72 881	15 262	57 593	48	1 483	7 523
Dačice	6 460	25 625	6 954	18 671	76	458	891
Jindřichův Hradec	16 166	73 453	8 959	64 494	40	2 546	1 934
Milevsko	3 497	25 517	3 718	21 799	59	798	698
Písek	13 931	72 568	13 021	59 541	117	907	4 317
Prachatice	12 905	46 836	7 578	39 256	28	1 160	65
Strakonice	18 301	102 751	19 036	83 715	45	1 975	651
Tábor	20 142	89 414	13 686	75 728	155	1 373	2 878
Třeboň	4 437	22 024	2 620	19 404	5	532	1 579

Knihovna	Obsluhovaná populace	Knihovní jednotky celkem	Knihovní jednotky na 1000 obyvatel	Procento naučné literatury	Procento krásné literatury	Elektronické dokumenty celkem	Objem přírůstků na 1000 obyvatel	Procento přírůstku z volného fondu	Exempláře periodik na 1 000 obyvatel	Obrat knihovního fondu
České Budějovice	51 033	241 579	4 733,8	20,0	79,9	0	138,3	3,0	2,3	0,4
Český Krumlov	18 776	72 881	3 881,6	20,9	79,0	0	79,0	2,1	2,6	0,4
Dačice	6 460	25 625	3 966,7	27,1	72,9	0	70,9	1,8	11,8	0,6
Jindřichův Hradec	16 166	73 453	4 543,7	12,2	87,8	0	157,5	3,5	2,5	0,8
Milevsko	3 497	25 517	7 296,8	14,6	85,4	0	228,2	3,1	16,9	0,6
Písek	13 931	72 568	5 209,1	17,9	82,1	0	65,1	1,3	8,4	0,6
Prachatice	12 905	46 836	3 629,3	16,2	83,8	0	89,9	2,5	2,2	0,4
Strakonice	18 301	102 751	5 614,5	18,5	81,5	0	107,9	1,9	2,5	0,4
Tábor	20 142	89 414	4 439,2	15,3	84,7	0	68,2	1,6	7,7	0,8
Třeboň	4 437	22 024	4 963,7	11,9	88,1	0	119,9	2,4	1,1	0,4

### III. Uživatelé a návštěvníci knihoven

Počet registrovaných čtenářů se snížil, ale rozdíl není veliký. Opět se zvýšil počet on-line návštěvníků, růst je daný rozvojem on-line služeb, které dneska nabízí i menší knihovny, on-line katalog na webu má k dispozici pro čtenáře 256 jihočeských knihoven. Počet fyzických návštěvníků knihoven se mírně snížil, ubylo především návštěvníků internetu. To je zřetelný trend, internet je již natolik běžně rozšířen, že tato služby knihoven se stává pouze doplňkovou. Přibývá kulturních a vzdělávacích akcí, které se v knihovnách konají, a tím i jejich návštěvníků.

#### Porovnání počtu čtenářů a návštěvníků všech knihoven jednotlivých regionů:

Knihovna	Obsluhovaná populace	Čtenáři	Čtenáři do 15 let	Návštěvníci celkem	Návštěvníci on-line služeb	Návštěvníci webu
<b>CELKEM</b>	610 617	88 401	23 706	3 679 035	2 100 091	1 660 269
České Budějovice	184 341	27 238	6 638	1 842 417	1 459 075	560 201
Český Krumlov	58 371	6 886	2 243	124 579	22 990	271 450
Dačice	13 943	2 003	707	42 608	14 827	40 358
Jindřichův Hradec	61 962	8 707	2 043	236 103	41 388	111 302
Milevsko	14 136	2 864	896	63 059	6 514	23 383
Písek	54 226	7 996	2 209	484 352	297 734	175 435
Prachatice	48 813	6 421	2 081	176 843	29 308	198 240
Strakonice	64 369	9 769	2 987	238 706	78 058	112 281
Tábor	97 644	14 613	3 372	416 057	140 167	145 763
Třeboň	12 812	1 904	530	54 311	10 030	21 856

<b>Knihovna</b>	<b>Registrovaní čtenáři</b>	<b>Procento čtenářů z počtu obyvatel</b>	<b>Čtenáři do 15 let</b>	<b>Procento čtenářů do 15 let z celkového počtu čtenářů</b>	<b>Počet čtenářů na úvazek</b>	<b>Počet návštěvníků</b>	<b>Procento návštěvníků internetu z celkového počtu návštěvníků</b>	<b>Procento návštěvníků on-line služeb</b>	<b>Počet úvazků</b>
České Budějovice	27 238	14,8	6 638	24,4	265,1	1 842 417	5,8	79,2	102,75
Český Krumlov	6 886	11,8	2 243	32,6	256,7	124 579	4,9	18,5	26,82
Dačice	2 003	14,4	707	35,3	400,6	42 608	4,6	34,8	5,00
Jindřichův Hradec	8 707	14,1	2 043	23,5	304,4	236 103	17,5	17,5	28,60
Milevsko	2 864	20,3	896	31,3	345,1	63 059	4,2	10,3	8,30
Písek	7 996	14,8	2 209	27,6	306,1	484 352	6,7	61,5	26,13
Prachatice	6 421	13,2	2 081	32,4	246,8	176 843	9,7	16,6	26,02
Strakonice	9 769	15,2	2 987	30,6	298,2	238 706	6,1	32,7	32,76
Tábor	14 613	15,0	3 372	23,1	335,5	416 057	6,4	33,7	43,55
Třeboň	1 904	14,9	530	27,8	366,2	54 311	5,8	18,5	5,20

**Porovnání počtu čtenářů a návštěvníků knihoven jednotlivých typů:**

Knihovna	Velikost obsluhované populace	Čtenáři celkem	Čtenáři do 15 let	Návštěvníci celkem	Návštěvníci on-line služeb	Návštěvníci internetu	Návštěvníci webu
<b>CELKEM</b>	610 617	88 401	23 706	3 679 035	2 100 091	122 110	1 660 269
Krajská knihovna	91 558	18 353	3 727	1 711 276	1 449 729	13 735	463 285
Pověřené knihovny	155 729	29 222	7 289	1 260 492	579 865	43 422	406 588
ZK s profesionál. prac.	197 682	25 891	8 776	528 983	52 095	44 679	582 768
ZK s neprofesionál.prac.	165 648	14 935	3 914	178 284	18 402	20 274	207 628

Knihovna	Registrovaní čtenáři	Procento čtenářů z počtu obyvatel	Čtenáři do 15 let	Procento čtenářů do 15 let z celkového počtu čtenářů	Počet čtenářů na úvazek	Počet návštěvníků	Procento návštěvníků internetu z celkového počtu návštěvníků
Krajská knihovna	18 353	20,1	3 727	20,3	1 711 276	84,7	5,3
Pověřená knihovna	29 222	18,8	7 289	24,9	1 260 492	46,0	6,4
ZK s profesionál. prac.	25 891	13,1	8 776	33,9	528 983	9,9	9,4
ZK s neprofesionál.prac	14 935	9,0	3 914	26,2	178 284	10,3	12,7

**Porovnání počtu čtenářů a návštěvníků knihoven vykonávajících regionální funkce:**

Knihovna	Velikost obsluhované populace	Čtenáři	Čtenáři do 15 let	Návštěvníci celkem	Návštěvníci on-line	Návštěvníci internetu	Návštěvníci webu
<b>CELKEM</b>	<b>247 287</b>	<b>47 575</b>	<b>11 016</b>	<b>2 971 768</b>	<b>2 029 594</b>	<b>57 157</b>	<b>869 873</b>
České Budějovice	91 558	18 353	3 727	1 711 276	1 449 729	13 735	463 285
Český Krumlov	12 942	1 887	523	50 875	15 535	1 049	71 541
Dačice	7 483	1 372	498	35 674	14 827	453	9 708
Jindřichův Hradec	21 461	3 949	856	119 701	38 462	9 995	40 775
Milevsko	8 521	1 819	663	48 591	5 966	1 832	14 239
Písek	29 212	5 449	1 478	444 708	296 066	8 216	44 612
Prachatice	11 036	1 834	500	94 063	23 147	7 071	111 106
Strakonice	22 536	4 282	1 216	139 550	55 304	4 195	38 110
Tábor	34 163	7 027	1 079	275 340	120 528	8 103	54 641
Třeboň	8 375	1 603	476	51 990	10 030	2 508	21 856

Knihovna	Registrovaní čtenáři	Procento čtenářů z počtu obyvatel	Čtenáři do 15 let	Procento čtenářů do 15 let z celkového počtu čtenářů	Počet návštěvníků	Počet čtenářů na úvazek	Procento návštěvníků on-line služeb	Procento návštěvníků internetu z celkového počtu návštěvníků	Úvazek
České Budějovice	18 353	20,1	3 727	20,3	1 711 276	206	84,7	5,3	89,0
Český Krumlov	1 887	14,6	523	27,7	50 875	145	30,5	3,0	13,00
Dačice	1 372	18,3	498	36,3	35 674	274	41,6	2,2	5,00
Jindřichův Hradec	3 949	18,4	856	21,7	119 701	229	32,1	12,3	17,25
Milevsko	1 819	21,4	663	36,5	48 591	243	12,3	4,3	7,50
Písek	5 449	18,7	1 478	27,1	444 708	259	66,6	5,5	21,00
Prachatice	1 834	16,6	500	27,3	94 063	155	24,6	10,0	11,87
Strakonice	4 282	19,0	1 216	28,4	139 550	214	39,6	5,0	20,00
Tábor	7 027	20,6	1 079	15,4	275 340	306	43,8	5,2	23,00
Třeboň	1 603	19,1	476	29,7	51 990	382	19,3	6,0	4,20

**Porovnání počtu čtenářů a návštěvníků profi knihoven jednotlivých regionů:**

Knihovna	Velikost obsluhované populace	Čtenáři	Čtenáři do 15 let	Návštěvníci celkem	Návštěvníci on-line služeb	Návštěvníci internetu	Návštěvníci webu
<b>CELKEM</b>	197 682	25 891	8 776	528 983	52 095	44 679	582 768
České Budějovice	41 750	4 740	1 686	94 605	8 081	6 346	80 839
Český Krumlov	26 653	3 807	1 378	60 586	5 522	2 684	184 944
Jindřichův Hradec	24 335	3 089	884	84 241	2 607	15 399	55 986
Milevsko	2 118	258	81	5 579	387	309	4 683
Písek	11 083	901	267	19 864	943	1 402	38 208
Prachatice	24 872	3 350	1 179	70 124	5 979	5 691	87 134
Strakonice	23 532	4 099	1 373	71 854	9 213	4 039	52 086
Tábor	43 339	5 647	1 928	122 130	19 363	8 809	78 888

Knihovna	Registrovaní čtenáři	Procento čtenářů z počtu obyvatel	Čtenáři do 15 let	Procento čtenářů do 15 let z celkového počtu čtenářů	Počet čtenářů na úvazek	Počet návštěvníků	Procento návštěvníků on-line služeb	Procento návštěvníků internetu z celkového počtu návštěvníků	Úvazky
České Budějovice	4 740	11,4	1 686	35,6	379	94 605	8,5	7,3	12,50
Český Krumlov	3 807	14,3	1 378	36,2	297	60 586	9,1	4,9	12,80
Jindřichův Hradec	3 089	12,7	884	28,6	309	84 241	3,1	18,9	10,00
Milevsko	258	12,2	81	31,4	323	5 579	6,9	6,0	0,80
Písek	901	8,1	267	29,6	176	19 864	4,8	7,4	5,13
Prachatice	3 350	13,5	1 179	35,2	237	70 124	8,5	8,9	14,15
Strakonice	4 099	17,4	1 373	33,5	340	71 854	12,8	6,5	12,06
Tábor	5 647	13,0	1 928	34,1	275	122 130	15,9	8,6	20,55



**Porovnání počtu čtenářů a návštěvníků neprofi knihoven jednotlivých regionů:**

Knihovna	Velikost obsluhované populace	Čtenáři	Čtenáři do 15 let	Návštěvníci celkem	Návštěvníci on-line služeb	Návštěvníci webu	Návštěvníci internetu
<b>CELKEM</b>	165 648	14 935	3 914	178 284	18 402	207 628	20 274
České Budějovice	51 033	4 145	1 225	36 536	1 265	16 077	2 322
Český Krumlov	18 776	1 192	342	13 118	1 933	14 965	1 224
Dačice	6 460	631	209	6 934	0	30 650	837
Jindřichův Hradec	16 166	1 669	303	32 161	319	14 541	8 766
Milevsko	3 497	787	152	8 889	161	4 461	227
Písek	13 931	1 646	464	19 780	725	92 615	2 941
Prachatice	12 905	1 237	402	12 656	182	0	1 613
Strakonice	18 301	1 388	398	27 302	13 541	22 085	1 587
Tábor	20 142	1 939	365	18 587	276	12 234	705
Třeboň	4 437	301	54	2 321	0	0	52

Knihovna	Registrovaní čtenáři	Procento čtenářů z počtu obyvatel	Čtenáři do 15 let	Procento čtenářů do 15 let z celkového počtu čtenářů	Počet návštěvníků	Procento návštěvníků internetu z celkového počtu návštěvníků	Procento návštěvníků on-line služeb
České Budějovice	4 145	8,1	1 225	29,6	36 536	6,6	3,5
Český Krumlov	1 192	6,4	342	28,7	13 118	10,9	14,7
Dačice	631	9,8	209	33,1	6 934	12,1	0,0
Jindřichův Hradec	1 669	10,3	303	18,2	32 161	27,5	1,0
Milevsko	787	22,5	152	19,3	8 889	2,6	1,8
Písek	1 646	11,8	464	28,2	19 780	15,4	3,7
Prachatice	1 237	9,6	402	32,5	12 656	12,9	1,4
Strakonice	1 388	7,6	398	28,7	27 302	11,5	49,6
Tábor	1 939	9,6	365	18,8	18 587	3,9	1,5
Třeboň	301	6,8	54	17,9	2 321	2,2	0,0

#### IV. Výpůjčky

Pravidelně ale klesá počet výpůjček, nejvíce ubylo výpůjček periodik, prezenčních výpůjček a prolongací. U knižních dokumentů se snížení týká spíše naučné literatury, beletrie se půjčuje přibližně stejně. Přibývá výpůjček ostatních druhů dokumentů, půjčuje se více zvukových dokumentů, her, služby mnoha knihoven se rozšířily o půjčování e-knih.

#### Porovnání výpůjček všech knihoven jednotlivých regionů:

Knihovna	Výpůjčky celkem	Výpůjčky naučná dospělí	Výpůjčky krásná dospělí	Výpůjčky naučná děti	Výpůjčky krásná děti	Výpůjčky periodik
<b>CELKEM</b>	4 083 638	807 451	1 965 486	99 867	488 192	622 744
České Budějovice	1 119 000	340 514	492 472	25 746	143 895	88 671
Český Krumlov	347 226	44 380	200 351	8 749	39 119	52 352
Dačice	81 369	6 134	43 960	1 957	16 297	12 318
Jindřichův Hradec	417 111	67 326	231 850	11 455	59 918	40 745
Milevsko	115 245	9 839	54 928	5 151	17 517	25 774
Písek	378 894	72 723	164 814	7 725	32 324	83 976
Prachatice	303 392	36 979	142 132	8 230	41 992	71 851
Strakonice	542 027	84 828	237 663	15 939	55 178	121 360
Tábor	692 175	135 142	351 707	13 360	68 418	108 782
Třeboň	87 199	9 586	45 609	1 555	13 534	16 915

<b>Knihovna</b>	<b>Výpůjčky celkem</b>	<b>Počet výpůjček na 1 čtenáře</b>	<b>Výpůjčky periodik celkem</b>	<b>Výpůjčky periodik - procenta z výpůjček</b>	<b>Dospělým celkem</b>	<b>Z toho procent naučné literatury</b>	<b>Dětem celkem</b>	<b>Na 1 čtenáře do 15 let</b>	<b>Z toho procent naučné literatury</b>
České Budějovice	1 119 000	6,1	88 671	7,9	832 986	40,9	169 641	25,6	15,2
Český Krumlov	347 226	6,0	52 352	15,1	244 731	18,1	47 868	21,3	18,3
Dačice	81 369	5,8	12 318	15,1	50 094	12,2	18 254	25,8	10,7
Jindřichův Hradec	417 111	6,7	40 745	9,8	299 176	22,5	71 373	34,9	16,1
Milevsko	115 245	8,2	25 774	22,4	64 767	15,2	22 668	25,3	22,7
Písek	378 894	7,0	83 976	22,2	237 537	30,6	40 049	18,1	19,3
Prachatice	303 392	6,2	71 851	23,7	179 111	20,7	50 222	24,1	16,4
Strakonice	542 027	8,4	121 360	22,4	322 491	26,3	71 117	23,8	22,4
Tábor	692 175	7,1	108 782	15,7	486 849	27,8	81 778	24,3	16,3
Třeboň	87 199	6,8	16 915	19,4	55 195	17,4	15 089	28,5	10,3

**Porovnání výpůjček podle typů jednotlivých knihoven:**

Knihovna	Výpůjčky celkem	Výpůjčky naučná dospělí	Výpůjčky krásná dospělí	Výpůjčky naučná děti	Výpůjčky krásná děti	Výpůjčky periodik
<b>CELKEM</b>	4 083 638	807 451	1 965 486	99 867	488 192	622 744
Krajská knihovna	790 905	309 394	303 702	16 434	94 045	40 094
Pověřené knihovny	1 618 363	327 034	721 417	37 732	177 806	283 233
ZK s profesionál. prac.	1 288 893	143 238	703 215	36 613	166 284	238 522
ZK s neprofesionál.prac.	385 477	27 785	237 152	9 088	50 057	60 895

Knihovna	Výpůjčky celkem	Počet výpůjček na 1 obyvatele	Počet výpůjček na 1 čtenáře	Dospělým celkem	Z toho procent naučné literatury	Dětem celkem	Na 1 čtenáře do 15 let	Z toho procent naučné literatury	Výpůjčky periodik	Výpůjčky periodik - procenta z výpůjček
Krajská knihovna	790 905	8,6	43,1	613 096	50,5	110 479	29,6	14,9	40 094	5
Pověřená knihovna	1 618 363	10,4	55,4	1 048 451	31,2	215 538	29,6	17,5	283 233	18
ZK s profesionál. prac.	1 288 893	6,5	49,8	846 453	16,9	202 897	23,1	18,1	238 522	19
ZK s neprofesionál.prac	385 477	2,3	25,8	264 937	10,5	59 145	15,1	15,4	60 895	16

**Porovnání výpůjček knihoven vykonávajících regionální funkce:**

Knihovna	Výpůjčky celkem	Výpůjčky naučná dospělí	Výpůjčky krásná dospělí	Výpůjčky naučná děti	Výpůjčky krásná děti	Výpůjčky periodik
<b>CELKEM</b>	<b>2 409 268</b>	<b>636 428</b>	<b>1 025 119</b>	<b>54 166</b>	<b>271 851</b>	<b>323 327</b>
České Budějovice	790 905	309 394	303 702	16 434	94 045	40 094
Český Krumlov	118 779	21 615	64 402	1 790	10 474	18 640
Dačice	66 548	5 091	34 393	1 628	13 974	10 759
Jindřichův Hradec	217 806	41 395	107 802	6 624	33 844	22 324
Milevsko	89 869	8 791	40 024	4 845	15 056	19 133
Písek	295 069	65 218	119 876	6 129	24 867	61 722
Prachatice	132 055	20 030	46 129	2 789	13 141	47 908
Strakonice	258 490	45 622	96 332	5 939	23 225	60 426
Tábor	360 700	110 468	172 904	6 516	30 644	25 686
Třeboň	79 047	8 804	39 555	1 472	12 581	16 635

Knihovna	Výpůjčky celkem	Počet výpůjček na 1 čtenáře	Výpůjčky periodik celkem	Výpůjčky periodik - procenta	Dospělým celkem	Z toho procent naučné literatury	Dětem celkem	Počet výpůjček na 1 čtenáře do 15 let	Z toho procent naučné literatury
České Budějovice	790 905	43,1	40 094	5,1	613 096	50,5	110 479	29,6	14,9
Český Krumlov	118 779	63,0	18 640	15,7	86 017	25,1	12 264	23,5	14,6
Dačice	66 548	48,5	10 759	16,2	39 484	12,9	15 602	31,3	10,4
Jindřichův Hradec	217 806	55,2	22 324	10,3	149 197	27,8	40 468	47,3	16,4
Milevsko	89 869	49,4	19 133	21,3	48 815	18,0	19 901	30,0	24,4
Písek	295 069	54,2	61 722	20,9	185 094	35,2	30 996	21,0	19,8
Prachatice	132 055	72,0	47 908	36,3	66 159	30,3	15 930	31,9	17,5
Strakonice	258 490	60,4	60 426	23,4	141 954	32,1	29 164	24,0	20,4
Tábor	360 700	51,3	25 686	7,1	283 372	39,0	37 160	34,4	17,5
Třeboň	79 047	49,3	16 635	21,0	48 359	18,2	14 053	29,5	10,5

**Porovnání výpůjček profi knihoven jednotlivých regionů:**

Knihovna	Výpůjčky celkem	Výpůjčky naučná dospělí	Výpůjčky krásná dospělí	Výpůjčky naučná děti	Výpůjčky krásná děti	Výpůjčky periodik
<b>CELKEM</b>	1 288 893	143 238	703 215	36 613	166 284	238 522
České Budějovice	231 884	23 764	130 742	6 429	34 532	35 951
Český Krumlov	199 490	20 253	118 643	6 278	25 459	28 479
Jindřichův Hradec	144 397	21 392	85 244	3 381	18 521	15 859
Milevsko	10 171	480	6 360	191	1 244	1 894
Písek	42 817	3 555	22 229	673	2 339	14 021
Prachatice	151 747	15 183	82 950	4 885	25 833	22 886
Strakonice	247 721	36 702	120 111	8 631	27 115	55 049
Tábor	260 666	21 909	136 936	6 145	31 241	64 383

Knihovna	Výpůjčky celkem	Počet výpůjček na 1 čtenáře	Výpůjčky periodik celkem	Výpůjčky periodik - procenta	Dospělým celkem	Z toho procent naučné literatury	Dětem celkem	Počet výpůjček na 1 čtenáře do 15 let	Z toho procent naučné literatury
České Budějovice	231 884	48,9	35 951	15,5	154 506	15,4	40 961	24,3	15,7
Český Krumlov	199 490	52,4	28 479	14,3	138 896	14,6	31 737	23,0	19,8
Jindřichův Hradec	144 397	46,8	15 859	11,0	106 636	20,1	21 902	24,8	15,4
Milevsko	10 171	39,4	1 894	18,6	6 840	7,0	1 435	17,7	13,3
Písek	42 817	47,5	14 021	32,8	25 784	13,8	3 012	11,3	22,3
Prachatice	151 747	45,3	22 886	15,1	98 133	15,5	30 718	26,1	15,9
Strakonice	247 721	60,4	55 049	22,2	156 813	23,4	35 746	26,0	24,2
Tábor	260 666	46,2	64 383	24,7	158 845	13,8	37 386	19,4	16,4

**Porovnání výpůjček neprofi knihoven jednotlivých regionů:**

Knihovna	Výpůjčky celkem	Výpůjčky naučná dospělí	Výpůjčky krásná dospělí	Výpůjčky naučná děti	Výpůjčky krásná děti	Výpůjčky periodik
<b>CELKEM</b>	385 477	27 785	237 152	9 088	50 057	60 895
České Budějovice	96 211	7 356	58 028	2 883	15 318	12 626
Český Krumlov	28 957	2 512	17 306	681	3 186	5 233
Dačice	14 821	1 043	9 567	329	2 323	1 559
Jindřichův Hradec	54 908	4 539	38 804	1 450	7 553	2 562
Milevsko	15 205	568	8 544	115	1 217	4 747
Písek	41 008	3 950	22 709	923	5 118	8 233
Prachatice	19 590	1 766	13 053	556	3 018	1 057
Strakonice	35 816	2 504	21 220	1 369	4 838	5 885
Tábor	70 809	2 765	41 867	699	6 533	18 713
Třeboň	8 152	782	6 054	83	953	280

Knihovna	Výpůjčky celkem	Počet výpůjček na 1 čtenáře	Výpůjčky periodik	Výpůjčky periodik procenta	Dospělým celkem	Z toho procent naučné literatury	Dětem celkem	Počet výpůjček na 1 čtenáře do 15 let	Z toho procent naučné literatury
České Budějovice	96 211	23,2	12 626	13,1	65 384	11,3	18 201	14,9	15,8
Český Krumlov	28 957	24,3	5 233	18,1	19 818	12,7	3 867	11,3	17,6
Dačice	14 821	23,5	1 559	10,5	10 610	9,8	2 652	12,7	12,4
Jindřichův Hradec	54 908	32,9	2 562	4,7	43 343	10,5	9 003	29,7	16,1
Milevsko	15 205	19,3	4 747	31,2	9 112	6,2	1 332	8,8	8,6
Písek	41 008	24,9	8 233	20,1	26 659	14,8	6 041	13,0	15,3
Prachatice	19 590	15,8	1 057	5,4	14 819	11,9	3 574	8,9	15,6
Strakonice	35 816	25,8	5 885	16,4	23 724	10,6	6 207	15,6	22,1
Tábor	70 809	36,5	18 713	26,4	44 632	6,2	7 232	19,8	9,7
Třeboň	8 152	27,1	280	3,4	6 836	11,4	1 036	19,2	8,0

## V. Další údaje

Počet výpůjček v rámci meziknihovní výpůjční služby se drží již několik let na podobné výši. Počet půjčených souborů se stále zvyšuje, knihovny rády využívají možnost nabídnout svým návštěvníkům novinky z výměnných souborů. Poradenská, konzultační i vzdělávací činnost pro knihovníky byla zajištěna obdobně jako v loňském roce. Počet kulturních a vzdělávacích akcí pro veřejnost se zvyšuje, potěšitelný je nárůst akcí pořádaných v malých neprofi knihovnách. Zvýšený počet akcí se projevuje i v nárůstu počtu návštěvníků na nich. Knihovny se stále více stávají místem setkávání a kulturním centrem obcí. Připojení k internetu je na obdobné úrovni, přibývá i knihoven poskytujících WiFi připojení. U všech knihoven s profi knihovníkem je samozřejmostí, že knihovna má webové stránky, zvyšuje se počet knihoven, které zveřejňují na webu také katalog. Tím přibývá knihoven poskytujících on-line služby. Zřetelný je nárůst vstupů do katalogů přes internet, stejně jako využívání možnosti e-protokolu. JVK a některé pověřené knihovny Jihočeského kraje začaly půjčovat e-knihy on-line, v roce 2015 bylo takto půjčeno 4 380 e-knih.

### Porovnání dalších údajů všech knihoven jednotlivých regionů:

Knihovna	MVS z jiných knihoven výpůjčky	MVS jiným knihovnám výpůjčky	Výměnné fondy jiným knihovnám svazky	Kulturní akce	Vzdělávací akce	Počet studijních míst	Počítače pro uživatele	Internet pro uživatele	Návštěvníci internetu
<b>CELKEM</b>	14 045	12 449	151 315	4 422	1 844	5 488	1 065	1 043	122 110
České Budějovice	1 519	979	34 311	856	448	1 592	259	253	22 403
Český Krumlov	770	1 332	12 760	380	218	519	84	84	4 957
Dačice	104	165	5 108	96	52	183	47	44	1 290
Jindřichův Hradec	2 885	3 435	22 038	938	62	670	143	139	34 160
Milevsko	2 276	745	3 319	102	139	161	36	36	2 368
Písek	579	666	14 886	374	330	423	84	84	12 559
Prachatice	1 953	1 447	10 671	447	143	378	89	88	14 375
Strakonice	1 448	2 278	15 411	464	153	572	128	125	9 821
Tábor	2 339	1 071	29 000	696	279	821	171	166	17 617
Třeboň	172	331	3 811	69	20	169	24	24	2 560



Knihovna	Výměnné fondy jiným knihovným svazky	Kulturní akce	Vzdělávací akce	Studijní místa na 1000 obyvatel	Počítače pro uživatele celkem	Webová stránka	Katalog na internetu	Zaměstnanci na 1000 obyvatel	Zaměstnanci na 1 000 návštěvníků
České Budějovice	34 311	856	448	8,6	253	59	23	0,6	0,1
Český Krumlov	12 760	380	218	8,9	84	34	37	0,5	0,2
Dačice	5 108	96	52	13,1	44	18	1	0,4	0,1
Jindřichův Hradec	22 038	938	62	10,8	139	46	46	0,5	0,1
Milevsko	3 319	102	139	11,4	36	18	16	0,6	0,1
Písek	14 886	374	330	7,8	84	49	33	0,5	0,1
Prachatice	10 671	447	143	7,7	88	26	37	0,5	0,2
Strakonice	15 411	464	153	8,9	125	39	10	0,5	0,1
Tábor	29 000	696	279	8,4	166	49	50	0,5	0,1
Třeboň	3 811	69	20	13,2	24	4	3	0,4	0,1

### Porovnání dalších údajů knihoven jednotlivých typů:

Knihovna	MVS z jiných knihoven výpůjčky	MVS jiným knihovným výpůjčky	Výměnné fondy jiným knihovným svazky	Kulturní akce	Vzdělávací akce	Počet studijních míst	Počítače pro uživatele	Internet pro uživatele	Návštěvníci internetu
<b>CELKEM</b>	<b>14 045</b>	<b>12 449</b>	<b>151 315</b>	<b>4 422</b>	<b>1 844</b>	<b>5 488</b>	<b>1 065</b>	<b>1 043</b>	<b>122 110</b>
Krajská knihovna	1 031	257	34 311	274	245	387	98	98	13 735
Pověřené knihovny	11 931	2 339	116 001	1 082	770	577	151	149	43 422
ZK s profesionál. prac.	1 045	6 412	1 003	2 251	696	1 542	248	244	44 679
ZK s neprofesionál.prac.	38	3 441	0	815	133	2 982	568	552	20 274

**Porovnání dalších údajů knihoven vykonávajících regionální funkce:**

Knihovna	MVS z jiných knihoven výpůjčky	MVS jiným knihovnám výpůjčky	Výměnné fondy jiným knihovnám svazky	Kulturní akce	Vzdělávací akce	Počet studijních míst	Počítače pro uživatele	Internet pro uživatele	Návštěvníci internetu
<b>CELKEM</b>	<b>12 188</b>	<b>3 370</b>	<b>150 312</b>	<b>1 356</b>	<b>1 015</b>	<b>964</b>	<b>249</b>	<b>247</b>	<b>57 157</b>
České Budějovice	257	1 031	34 311	274	245	387	98	98	13 735
Český Krumlov	622	151	12 760	94	46	32	9	9	1 049
Dačice	104	106	5 108	76	20	30	11	10	453
Jindřichův Hradec	2 816	274	22 038	255	2	120	27	27	9 995
Milevsko	2 265	72	3 319	40	107	21	9	9	1 832
Písek	566	439	14 886	123	295	69	21	21	8 216
Prachatice	1 707	335	9 668	122	95	35	10	9	7 071
Strakonice	1 360	466	15 411	135	75	40	16	16	4 195
Tábor	2 319	175	29 000	168	110	142	36	36	8 103
Třeboň	172	321	3 811	69	20	88	12	12	2 508

**Porovnání dalších údajů profi knihoven jednotlivých regionů:**

Knihovna	MVS z jiných knihoven výpůjčky	MVS jiným knihovnám výpůjčky	Výměnné fondy z jiných knihoven svazky	Kulturní akce	Vzdělávací akce	Počet studijních míst	Počítače pro uživatele	Internet pro uživatele	Návštěvníci internetu
<b>CELKEM</b>	<b>1 045</b>	<b>6 412</b>	<b>19 845</b>	<b>2 251</b>	<b>696</b>	<b>1 542</b>	<b>248</b>	<b>244</b>	<b>44 679</b>
České Budějovice	467	718	3 913	369	167	349	45	45	6 346
Český Krumlov	148	857	3 620	261	159	263	33	33	2 684
Jindřichův Hradec	69	1 806	4 033	459	56	261	38	37	15 399
Milevsko	6	78	509	31	16	23	6	6	309
Písek	13	115	2 176	117	26	82	14	14	1 402
Prachatice	234	762	1 648	228	38	152	27	27	5 691
Strakonice	88	1 180	1 130	275	72	158	33	33	4 039
Tábor	20	896	2 816	511	162	254	52	49	8 809

**Porovnání dalších údajů neprofi knihoven jednotlivých regionů:**

Knihovna	MVS z jiných knihoven výpůjčky	MVS jiným knihovnám výpůjčky	Výměnné fondy z jiných knihoven svazky	Kulturní akce	Vzdělávací akce	Počet studijních míst	Počítače pro uživatele	Internet pro uživatele	Návštěvníci internetu
<b>CELKEM</b>	<b>3 441</b>	<b>38</b>	<b>131 470</b>	<b>815</b>	<b>133</b>	<b>2 982</b>	<b>568</b>	<b>552</b>	<b>20 274</b>
České Budějovice	4	21	30 398	213	36	856	116	110	2 322
Český Krumlov	324	0	9 140	25	13	224	42	42	1 224
Dačice	59	0	5 108	20	32	153	36	34	837
Jindřichův Hradec	1 355	0	18 005	224	4	289	78	75	8 766
Milevsko	595	5	2 810	31	16	117	21	21	227
Písek	112	0	12 710	134	9	272	49	49	2 941
Prachatice	350	12	9 023	97	10	191	52	52	1 613
Strakonice	632	0	14 281	54	6	374	79	76	1 587
Tábor	0	0	26 184	17	7	425	83	81	705
Třeboň	10	0	3 811	0	0	81	12	12	52

## **Porovnání činnosti knihoven s profesionálním pracovníkem v obcích obdobné velikosti**

Porovnávat činnost jednotlivých knihoven mezi sebou je vždy obtížné. V pracovních náplních knihovníků jsou značné rozdíly, někteří knihovníci kromě půjčování knih zpracovávají obecní zpravodaje, jiní vedou kroniku obce, další mají na starost provoz informačního centra obce či organizaci kulturních akcí, práce pro vedení obce a další. Proto tabulky, ve kterých porovnáváme knihovny na dalších stránkách, zdaleka nevypovídají o všech okolnostech v knihovně.

Knihovny byly rozděleny podle počtu obyvatel obcí, protože existuje podstatný rozdíl mezi činností knihovny v obci s 1 000 obyvatel a ve městě s 40 000 obyvateli. Rozdělení vychází z metodického materiálu Ministerstva kultury ČR, které určuje standardy pro výkon veřejných knihovnických a informačních služeb.

### **Knihovny jsou rozděleny do těchto kategorií:**

- 500- 1 000 obyvatel
- 1 000- 2 000 obyvatel
- 2 000- 3 000 obyvatel
- 3 000- 5 000 obyvatel
- 5 000-10 000 obyvatel
- 10 000-40 000 obyvatel

### **Činnost knihoven je porovnávána podle těchto ukazatelů:**

1. Počet obyvatel obce – toto určuje zařazení knihovny do jednotlivých kategorií, které jsou hodnoceny. Také standardy VKIS<sup>3</sup> jsou odstupňovány podle tohoto hlediska.
2. Úvazek knihovníka – úvazek knihovníka určuje kvalitu služeb knihovny. Nejde jen o čas, který je k dispozici čtenářům, ale také o to, kolik času je na práce spojené s provozem knihovny, na nákup a zpracování knih, kolektivní akce apod.
3. Počet obyvatel na úvazek – úvazek knihovníků by měl odpovídat počtu obyvatel tak, aby knihovník měl čas na individuální práci se čtenáři, na zajištění provozu knihovny, na propagaci knihovny apod. Rozsah provozní doby knihovny není totožný s celkovým objemem pracovní kapacity nezbytné pro zajištění činností knihovny. Pracovní doba pracovníka knihovny v obcích do 1 000 obyvatel by měla být orientačně o jednu třetinu delší než provozní doba knihovny. Ve větších knihovnách se přiměřeně přihlíží k celkovému rozsahu činností knihovny.
4. Počet čtenářů – ten určuje využití knihovny, rozsah její činnosti.
5. Počet čtenářů na úvazek – knihovník má mít čas na jednotlivé čtenáře a práci s nimi, počet čtenářů na úvazek je do jisté míry určující pro kvalitu práce s nimi.
6. Procento čtenářů z počtu obyvatel – vypovídají o využití knihovny obyvateli obce. Celostátní průměr se pohybuje kolem 15% obyvatel. Knihovny přesahující toto číslo jsou velmi kvalitně pracující knihovny, které jsou dobře zapsané v podvědomí občanů a jejich využití je obrazem kvality práce.
7. Počet návštěvníků - udává přehled o využívání služeb knihovny. Čím vyšší je návštěvnost knihovny, tím širší je využití nabízených služeb, a tím i prostředků vložených do provozu knihovny. Návštěvnost není závislá jen na počtu čtenářů, ale také na rozsahu a kvalitě nabízených služeb, na vstřícnosti knihovny k občanům, na rozsahu provozní doby.

<sup>3</sup> Standardy veřejných knihovnických informačních služeb dané Metodickým pokynem Ministerstva kultury k vymezení standardu veřejných knihovnických a informačních služeb poskytovaných knihovnami zřizovanými a/nebo provozovanými obcemi a kraji na území České republiky

8. Počet výpůjček – jeden ze základních údajů o činnosti knihovny. Vypovídá o využití knihovního fondu, o jeho kvalitě a zájmu o něj ze strany návštěvníků.
9. Provozní hodiny pro veřejnost – to je základní parametr činnosti knihoven. Knihovna by měla být přístupná veřejnosti v dostatečném rozsahu a také v době, kdy mohou jejich služeb využít, takže mimo pracovní dobu a dobu vyučování.
10. Počet kolektivních akcí pro veřejnost – tedy akcí, kdy knihovna propaguje svou činnost, získává nové čtenáře, vstupuje do povědomí občanů. Jejich rozsah je závislý jednak na aktivitě knihovníka, jednak na rozsahu jeho pracovní doby a podpory ze strany zřizovatele.

Knihovny v obcích od 500 do 1 000 obyvatel - základní ukazatele

Knihovna	Počet obyvatel	Úvazek	Počet KJ	Přírůstek	Finance na nákup KF	Finance na nákup na obyvatele	Počet čtenářů	Čtenáři do 15 let	Návštěvníci	Výpůjčky
Bělčice	990	0,5	11341	289	37147	37,52	134	39	3375	4403
Kovářov	690	0,5	4391	74	15978	23,16	112	42	1683	3133
Lnáře	700	0,5	6439	267	23756	33,94	138	39	1699	8349
Nadějkov	738	0,5	4051	130	19950	27,03	148	31	1924	2760
S. Hoštice	773	1	4520	131	27718	35,86	79	28	1467	2763
Štěkeň	838	0,5	7328	66	5481	6,54	70	15	1735	4344
Tučapy	778	0,5	6010	217	44214	56,83	110	24	2310	3611

Knihovna	Kolektivní akce	Hodiny pro veřejnost	Internet pro veřejnost	Návštěvníci webové stránky	Návštěvníci on-line služeb
Bělčice	41	10	2	19215	660
Kovářov	18	10	2	120	193
Lnáře	11	11	1	5394	0
Nadějkov	40	20	3	2932	333
S. Hoštice	12	30	2	2904	0
Štěkeň	0	8	1	1518	0
Tučapy	17	20	3	783	126

Porovnání knihoven podle počtu obyvatel

Knihovna	Počet obyvatel	Úvazek	Počet obyvatel na úvazek
Bělčice	990	0,5	1980
Štěkeň	838	0,5	1676
Tučapy	778	0,5	1556
S. Hoštice	773	1	773
Nadějkov	738	0,5	1476
Lnáře	700	0,5	1400
Kovářov	690	0,5	1380

Porovnání knihoven podle počtu čtenářů

Knihovna	Počet čtenářů	Počet čtenářů na úvazek	Procento čtenářů z obyvatel	Úvazek	Počet obyvatel
Nadějkov	148	296	20,1	0,5	738
Lnáře	138	276	19,7	0,5	700
Bělčice	134	268	13,5	0,5	990
Kovářov	112	224	16,2	0,5	690
Tučapy	110	220	14,1	0,5	778
S. Hoštice	79	79	10,2	1	773
Štěkeň	70	140	8,4	0,5	838

Porovnání knihoven podle úvazku

Knihovna	Počet obyvatel	Úvazek	Počet obyvatel na úvazek
S. Hoštice	773	1	773
Bělčice	990	0,5	1980
Kovářov	690	0,5	1380
Lnáře	700	0,5	1400
Nadějkov	738	0,5	1476
Štěkeň	838	0,5	1676
Tučapy	778	0,5	1556

Porovnání knihoven podle procenta čtenářů z obyvatel

Knihovna	Počet čtenářů	Počet čtenářů na úvazek	Procento čtenářů z obyvatel	Úvazek	Počet obyvatel
Nadějkov	148	296	20,1	0,5	738
Lnáře	138	276	19,7	0,5	700
Kovářov	112	224	16,2	0,5	690
Tučapy	110	220	14,1	0,5	778
Bělčice	134	268	13,5	0,5	990
S. Hoštice	79	79	10,2	1	773
Štěkeň	70	140	8,4	0,5	838

Porovnání knihoven podle počtu návštěvníků

Knihovna	Návštěvníci	Počet návštěvníků na úvazek	Úvazek
Bělčice	3375	6750	0,5
Tučapy	2310	4620	0,5
Nadějkov	1924	3848	0,5
Štěkeň	1735	3470	0,5
Lnáře	1699	3398	0,5
Kovářov	1683	3366	0,5
S. Hoštice	1467	1467	1

Porovnání knihoven podle hodin pro veřejnost

Knihovna	Hodiny pro veřejnost	Úvazek
S. Hoštice	30	1
Nadějkov	20	0,5
Tučapy	20	0,5
Lnáře	11	0,5
Bělčice	10	0,5
Kovářov	10	0,5
Štěkeň	8	0,5

Porovnání knihoven podle počtu výpůjček

Knihovna	Počet obyvatel	Úvazek	Výpůjčky	Počet výpůjček na obyvatele	Počet výpůjček na úvazek
Lnáře	700	0,5	8349	12	16698
Bělčice	990	0,5	4403	4	8806
Štěkeň	838	0,5	4344	5	8688
Tučapy	778	0,5	3611	5	7222
Kovářov	690	0,5	3133	5	6266
S. Hoštice	773	1	2763	4	2763
Nadějkov	738	0,5	2760	4	5520

Porovnání knihoven podle pořádaných akcí

Knihovna	Kolektivní akce	Úvazek
Bělčice	41	0,5
Nadějkov	40	0,5
Kovářov	18	0,5
Tučapy	17	0,5
S. Hoštice	12	1
Lnáře	11	0,5
Štěkeň	0	0,5



## Knihovny v obcích od 1 000 do 2 000 obyvatel – základní ukazatele

Knihovna	Počet obyvatel	Úvazek	Počet KJ	Přírůstek	Finance na nákup KF	Finance na nákup na obyvatele	Počet čtenářů	Čtenáři do 15 let	Návštěvníci	Výpůjčky
Bavorov	1504	1	14330	317	47957	31,89	401	128	4114	15038
Benešov n. Č.	1182	1	15353	724	126884	107,35	170	53	2960	12533
Bernartice	1303	1	8672	117	18062	13,86	134	31	2589	7763
Brloh	1046	1	8877	730	54820	52,41	161	48	2361	5336
Čížová	1192	1	1623	19	13000	10,91	101	20	3619	3271
Čkyně	1541	1	6010	348	47216	30,64	321	109	4239	9698
D. Bukovsko	1631	0,5	16287	524	32874	20,16	214	84	2104	12618
D. Dvořiště	1245	0,6	11659	153	59305	47,63	157	61	1724	4423
Dubné	1488	0,5	10561	1119	83758	56,29	186	83	5299	8814
H. Stropnice	1488	0,5	8501	307	35639	23,95	135	41	1750	4156
Husinec	1346	0,75	12105	125	35898	26,67	141	38	1797	6176
Chotoviny	1700	0,5	8161	315	39916	23,48	193	85	3434	5479
Chyšky	1063	0,6	8086	61	13408	12,61	116	43	3183	2964
Katovice	1339	1	14334	245	59528	44,46	146	44	4174	6505
Lhenice	1876	1	9317	142	39400	21,00	101	31	5562	1980
Lomnice n. L.	1785	1	10414	323	59255	33,20	280	46	8776	15011
Loučovice	1663	0,5	13651	479	72706	43,72	207	70	2431	4357
Malšice	1808	1,3	14034	555	127815	70,69	363	175	10809	21929
Mirotice	1207	1	17924	294	41231	34,16	92	18	1022	2075
Mirovice	1538	0,5	15392	164	20843	13,55	156	65	2281	6864
Opařany	1392	0,5	9701	553	93269	67,00	153	81	2490	7294
Radomyšl	1296	0,5	8389	103	13196	10,18	105	28	1172	5914
Sepekov	1428	0,5	8264	234	36554	25,60	146	39	3896	7038
Stachy	1153	0,6	4943	156	17484	15,16	80	18	496	1081
Strmilov	1416	1	13390	469	97210	68,65	183	45	6372	7626
Ševětín	1366	0,5	7276	652	37760	27,64	143	69	3037	4237
Vacov	1443	0,8	7556	221	42784	29,65	166	77	5282	5503
VI. Březí	1709	1	16208	1375	56411	33,01	228	120	3563	7944
Zdítov	1700	1	11386	252	56540	33,26	231	41	6594	14849

Knihovna	Kolektivní akce	Hodiny pro veřejnost	Internet pro veřejnost	Návštěvníci webových stránek	Návštěvníci on-line služeb
Bavorov	47	20	2	3278	21
Benešov n. Č.	71	35	4	16463	85
Bernartice	60	15	2	5421	19
Brloh	7	17	1	8874	73
Čížová	9	40	2	4580	118
Čkyně	6	30	2	14331	203
D. Bukovsko	15	12	2	60	0
D. Dvořiště	6	19	3	9158	2
Dubné	24	16	3	7239	196
H. Stropnice	23	15	3	4057	25
Husinec	1	20	2	138	39
Chotoviny	11	16	2	8228	783
Chyšky	23	29	2	7685	90
Katovice	36	18	2	1665	0
Lhenice	7	18	3	306	40
Lomnice n. L.	53	20	5	3025	96
Loučovice	8	16	2	6040	8
Malšice	29	16	4	4793	838
Mirotice	8	15	2	3974	11
Mirovice	10	16	4	7988	64
Opařany	19	18	2	462	128
Radomyšl	4	20	2	47	0
Sepekov	29	16	4	4563	194
Stachy	4	21	1	nesledováno	18
Strmilov	19	15	6	3720	382
Ševětín	9	12	2	7544	149
Vacov	35	21	2	4772	420
VI. Březí	11	20	5	150	54
Zdítov	13	24	2	8643	658

Porovnání knihoven podle počtu obyvatel obce

Knihovna	Počet obyvatel	Úvazek	Počet obyvatel na úvazek
Lhenice	1876	1	1876
Malšice	1808	1,3	1391
Lomnice n. L.	1785	1	1785
VI. Březí	1709	1	1709
Chotoviny	1700	0,5	3400
Zdítov	1700	1	1700
Loučovice	1663	0,5	3326
D. Bukovsko	1631	0,5	3262
Čkyně	1541	1	1541
Mirovice	1538	0,5	3076
Bavorov	1504	1	1504
Dubné	1488	0,5	2976
H. Stropnice	1488	0,5	2976
Vacov	1443	0,8	1804
Sepekov	1428	0,5	2856
Strmilov	1416	1	1416
Opařany	1392	0,5	2784
Ševětín	1366	0,5	2732
Husinec	1346	0,75	1795
Katovice	1339	1	1339
Bernartice	1303	1	1303
Radomyšl	1296	0,5	2592
D. Dvořiště	1245	0,6	2075
Mirovice	1207	1	1207
Čížová	1192	1	1192
Benešov n. Č.	1182	1	1182
Stachy	1153	0,6	1922
Chyšky	1063	0,6	1772
Brloh	1046	1	1046

Porovnání knihoven podle úvazku knihovníka

Knihovna	Počet obyvatel	Úvazek	Počet obyvatel na úvazek
Malšice	1808	1,3	1391
Bavorov	1504	1	1504
Benešov n. Č.	1182	1	1182
Bernartice	1303	1	1303
Brloh	1046	1	1046
Čížová	1192	1	1192
Čkyně	1541	1	1541
Katovice	1339	1	1339
Lhenice	1876	1	1876
Lomnice n. L.	1785	1	1785
Mirovice	1207	1	1207
Strmilov	1416	1	1416
VI. Březí	1709	1	1709
Zdítov	1700	1	1700
Vacov	1443	0,8	1804
Husinec	1346	0,75	1795
D. Dvořiště	1245	0,6	2075
Chyšky	1063	0,6	1772
Stachy	1153	0,6	1922
D. Bukovsko	1631	0,5	3262
Dubné	1488	0,5	2976
H. Stropnice	1488	0,5	2976
Chotoviny	1700	0,5	3400
Loučovice	1663	0,5	3326
Mirovice	1538	0,5	3076
Opařany	1392	0,5	2784
Radomyšl	1296	0,5	2592
Sepekov	1428	0,5	2856
Ševětín	1366	0,5	2732

Porovnání knihoven podle počtu čtenářů

Knihovna	Počet čtenářů	Počet čtenářů na úvazek	Procento čtenářů z obyvatel	Úvazek	Počet obyvatel
Bavorov	401	401	26,7	1	1504
Malšice	363	279	20,1	1,3	1808
Čkyně	321	321	20,8	1	1541
Lomnice n. L.	280	280	15,7	1	1785
Zdíkov	231	231	13,6	1	1700
VI. Březí	228	228	13,3	1	1709
D. Bukovsko	214	428	13,1	0,5	1631
Loučovice	207	414	12,4	0,5	1663
Chotoviny	193	386	11,4	0,5	1700
Dubné	186	372	12,5	0,5	1488
Strmilov	183	183	12,9	1	1416
Benešov n. Č.	170	170	14,4	1	1182
Vacov	166	208	11,5	0,8	1443
Brluh	161	161	15,4	1	1046
D. Dvořiště	157	262	12,6	0,6	1245
Mirovice	156	312	10,1	0,5	1538
Opařany	153	306	11,0	0,5	1392
Katovice	146	146	10,9	1	1339
Sepekov	146	292	10,2	0,5	1428
Ševětín	143	286	10,5	0,5	1366
Husinec	141	188	10,5	0,75	1346
H. Stropnice	135	270	9,1	0,5	1488
Bernartice	134	134	10,3	1	1303
Chyšky	116	193	10,9	0,6	1063
Radomyšl	105	210	8,1	0,5	1296
Čížová	101	101	8,5	1	1192
Lhenice	101	101	5,4	1	1876
Mirovice	92	92	7,6	1	1207
Stachy	80	133	6,9	0,6	1153

Porovnání knihoven podle procenta čtenářů z obyvatel obce

Knihovna	Počet čtenářů	Počet čtenářů na úvazek	Procento čtenářů z obyvatel	Úvazek	Počet obyvatel
Bavorov	401	401	26,7	1	1504
Čkyně	321	321	20,8	1	1541
Malšice	363	279	20,1	1,3	1808
Lomnice n. L.	280	280	15,7	1	1785
Brluh	161	161	15,4	1	1046
Benešov n. Č.	170	170	14,4	1	1182
Zdíkov	231	231	13,6	1	1700
VI. Březí	228	228	13,3	1	1709
D. Bukovsko	214	428	13,1	0,5	1631
Strmilov	183	183	12,9	1	1416
D. Dvořiště	157	262	12,6	0,6	1245
Dubné	186	372	12,5	0,5	1488
Loučovice	207	414	12,4	0,5	1663
Vacov	166	208	11,5	0,8	1443
Chotoviny	193	386	11,4	0,5	1700
Opařany	153	306	11,0	0,5	1392
Chyšky	116	193	10,9	0,6	1063
Katovice	146	146	10,9	1	1339
Husinec	141	188	10,5	0,75	1346
Ševětín	143	286	10,5	0,5	1366
Bernartice	134	134	10,3	1	1303
Sepekov	146	292	10,2	0,5	1428
Mirovice	156	312	10,1	0,5	1538
H. Stropnice	135	270	9,1	0,5	1488
Čížová	101	101	8,5	1	1192
Radomyšl	105	210	8,1	0,5	1296
Mirovice	92	92	7,6	1	1207
Stachy	80	133	6,9	0,6	1153
Lhenice	101	101	5,4	1	1876

Porovnání knihoven podle počtu návštěvníků

Knihovna	Návštěvníci	Počet návštěvníků na úvazek	Úvazek
Malšice	10809	8315	1,3
Lomnice n. L.	8776	8776	1
Zdíkov	6594	6594	1
Strmilov	6372	6372	1
Lhenice	5562	5562	1
Dubné	5299	10598	0,5
Vacov	5282	6603	0,8
Čkyně	4239	4239	1
Katovice	4174	4174	1
Bavorov	4114	4114	1
Sepekov	3896	7792	0,5
Čížová	3619	3619	1
VI. Březí	3563	3563	1
Chotoviny	3434	6868	0,5
Chyšky	3183	5305	0,6
Ševětín	3037	6074	0,5
Benešov n. Č.	2960	2960	1
Bernartice	2589	2589	1
Opařany	2490	4980	0,5
Loučovice	2431	4862	0,5
Brluh	2361	2361	1
Mirovice	2281	4562	0,5
D. Bukovsko	2104	4208	0,5
Husinec	1797	2396	0,75
H. Stropnice	1750	3500	0,5
D. Dvořiště	1724	2873	0,6
Radomyšl	1172	2344	0,5
Mirotice	1022	1022	1
Stachy	496	827	0,6

Porovnání knihoven podle počtu výpůjček

Knihovna	Počet obyvatel	Úvazek	Výpůjčky	Počet výpůjček na obyvatele	Počet výpůjček na úvazek
Malšice	1808	1,3	21929	12	16868
Bavorov	1504	1	15038	10	15038
Lomnice n. L.	1785	1	15011	8	15011
Zdíkov	1700	1	14849	9	14849
D. Bukovsko	1631	0,5	12618	8	25236
Benešov n. Č.	1182	1	12533	11	12533
Čkyně	1541	1	9698	6	9698
Dubné	1488	0,5	8814	6	17628
VI. Březí	1709	1	7944	5	7944
Bernartice	1303	1	7763	6	7763
Strmilov	1416	1	7626	5	7626
Opařany	1392	0,5	7294	5	14588
Sepekov	1428	0,5	7038	5	14076
Mirovice	1538	0,5	6864	4	13728
Katovice	1339	1	6505	5	6505
Husinec	1346	0,75	6176	5	8235
Radomyšl	1296	0,5	5914	5	11828
Vacov	1443	0,8	5503	4	6879
Chotoviny	1700	0,5	5479	3	10958
Brluh	1046	1	5336	5	5336
D. Dvořiště	1245	0,6	4423	4	7372
Loučovice	1663	0,5	4357	3	8714
Ševětín	1366	0,5	4237	3	8474
H. Stropnice	1488	0,5	4156	3	8312
Čížová	1192	1	3271	3	3271
Chyšky	1063	0,6	2964	3	4940
Mirotice	1207	1	2075	2	2075
Lhenice	1876	1	1980	1	1980
Stachy	1153	0,6	1081	1	1802

Porovnání knihoven podle hodin pro veřejnost

Knihovna	Hodiny pro veřejnost	Úvazek
Čížová	40	1
Benešov n. Č.	35	1
Čkyně	30	1
Chyšky	29	0,6
Zdítov	24	1
Stachy	21	0,6
Vacov	21	0,8
Bavorov	20	1
Husinec	20	0,75
Lomnice n. L.	20	1
Radomyšl	20	0,5
VI. Březí	20	1
D. Dvořiště	19	0,6
Katovice	18	1
Lhenice	18	1
Opařany	18	0,5
Brluh	17	1
Dubné	16	0,5
Chotoviny	16	0,5
Loučovice	16	0,5
Malšice	16	1,3
Mirovice	16	0,5
Sepekov	16	0,5
Bernartice	15	1
H. Stropnice	15	0,5
Mirotice	15	1
Strmilov	15	1
D. Bukovsko	12	0,5
Ševětín	12	0,5

Porovnání knihoven podle pořádaných akcí

Knihovna	Kolektivní akce	Úvazek
Benešov n. Č.	71	1
Bernartice	60	1
Lomnice n. L.	53	1
Bavorov	47	1
Katovice	36	1
Vacov	35	0,8
Malšice	29	1,3
Sepekov	29	0,5
Dubné	24	0,5
H. Stropnice	23	0,5
Chyšky	23	0,6
Opařany	19	0,5
Strmilov	19	1
D. Bukovsko	15	0,5
Zdítov	13	1
Chotoviny	11	0,5
VI. Březí	11	1
Mirovice	10	0,5
Čížová	9	1
Ševětín	9	0,5
Loučovice	8	0,5
Mirotice	8	1
Brluh	7	1
Lhenice	7	1
Čkyně	6	1
D. Dvořiště	6	0,6
Radomyšl	4	0,5
Stachy	4	0,6
Husinec	1	0,75

Knihovny v obcích od 2 000 do 3 000 obyvatel – základní ukazatele

Knihovna	Počet obyvatel	Úvazek	Počet KJ	Přírůstek	Finance na nákup KF	Finance na nákup na obyvatele	Počet čtenářů	Čtenáři do 15 let	Návštěvníci	Výpůjčky
Horní Planá	2074	1	11890	240	61725	29,76	203	55	3315	14072
Chlum u T.	1990	1	6100	215	44409	22,32	135	46	3115	5309
Chýnov	2455	2	11695	386	98856	40,27	393	200	8265	10367
Jistebnice	2002	1	7654	346	72788	36,36	210	86	3305	9541
K. Řečice	2276	1	11673	445	61553	27,04	327	90	5920	12333
Křemže	2859	1	17152	765	134970	47,21	450	187	6749	23466
Ledenice	2194	0,75	9619	352	54377	24,78	279	100	5939	14274
Ml. Vožice	2780	2	18387	1081	192215	69,14	421	119	7115	17520
N. Včelnice	2252	1	12925	679	99869	44,35	261	96	11821	26463
Netolice	2564	3	38968	1264	207444	80,91	485	161	15933	33697
Nové Hrady	2505	1	12018	362	47174	18,83	226	101	5230	11926
Rudolfov	2500	1	11069	426	45811	18,32	198	76	4360	16721
Sez. Ústí I.	2010	0,75	12078	231	56090	27,91	223	42	3590	7444
Slavonice	2437	1	15050	525	102187	41,93	297	105	6357	17327
Studená	2314	1	9803	306	70026	30,26	318	82	7111	17481
Vyšší Brod	2324	1	15948	743	159326	68,56	279	81	6031	13544

<b>Knihovna</b>	<b>Kolektivní akce</b>	<b>Hodiny pro veřejnost</b>	<b>Internet pro veřejnost</b>	<b>Návštěvníci webových stránek</b>	<b>Návštěvníci on-line služeb</b>
Horní Planá	20	34	2	309	277
Chlum u T.	18	20	3	3307	37
Chýnov	59	31	4	4888	228
Jistebnice	27	20	1	682	148
K. Řečice	32	20	2	6196	255
Křemže	33	20	6	17526	846
Ledenice	16	19	2	10780	161
Ml. Vožice	19	20	4	1263	352
N. Včelnice	157	23	5	15856	231
Netolice	89	25	4	13315	751
Nové Hrady	31	21	3	nesledováno	1041
Rudolfov	39	21	1	13519	68
Sez. Ústí I.	47	19	2	7979	793
Slavonice	47	19	2	3181	161
Studená	32	23	2	9720	752
Vyšší Brod	59	19	2	2018	654



Porovnání knihoven podle počtu obyvatel obce

Knihovna	Počet obyvatel	Úvazek	Počet obyvatel na úvazek
Křemže	2859	1	2859
Ml. Vožice	2780	2	1390
Netolice	2564	3	855
Nové Hrady	2505	1	2505
Rudolfov	2500	1	2500
Chýnov	2455	2	1228
Slavonice	2437	1	2437
Vyšší Brod	2324	1	2324
Studená	2314	1	2314
K. Řečice	2276	1	2276
N. Včelnice	2252	1	2252
Ledenice	2194	0,75	2925
Horní Planá	2074	1	2074
Sez. Ústí I.	2010	0,75	2680
Jistebnice	2002	1	2002
Chlum u T.	1990	1	1990

Porovnání knihoven podle úvazku

Knihovna	Počet obyvatel	Úvazek	Počet obyvatel na úvazek
Netolice	2564	3	855
Chýnov	2455	2	1228
Ml. Vožice	2780	2	1390
Horní Planá	2074	1	2074
Chlum u T.	1990	1	1990
Jistebnice	2002	1	2002
K. Řečice	2276	1	2276
Křemže	2859	1	2859
N. Včelnice	2252	1	2252
Nové Hrady	2505	1	2505
Rudolfov	2500	1	2500
Slavonice	2437	1	2437
Studená	2314	1	2314
Vyšší Brod	2324	1	2324
Ledenice	2194	0,75	2925
Sez. Ústí I.	2010	0,75	2680

Porovnání knihoven podle počtu čtenářů

Knihovna	Počet čtenářů	Počet čtenářů na úvazek	Procenta čtenářů z obyvatel	Úvazek	Počet obyvatel
Netolice	485	162	18,9	3	2564
Křemže	450	450	15,7	1	2859
Ml. Vožice	421	211	15,1	2	2780
Chýnov	393	197	16,0	2	2455
K. Řečice	327	327	14,4	1	2276
Studená	318	318	13,7	1	2314
Slavonice	297	297	12,2	1	2437
Ledenice	279	372	12,7	0,75	2194
Vyšší Brod	279	279	12,0	1	2324
N. Včelnice	261	261	11,6	1	2252
Nové Hrady	226	226	9,0	1	2505
Sez. Ústí I.	223	297	11,1	0,75	2010
Jistebnice	210	210	10,5	1	2002
Horní Planá	203	203	9,8	1	2074
Rudolfov	198	198	7,9	1	2500
Chlum u T.	135	135	6,8	1	1990

Porovnání knihoven podle procenta čtenářů z obyvatel obce

Knihovna	Počet čtenářů	Počet čtenářů na úvazek	Procenta čtenářů z obyvatel	Úvazek	Počet obyvatel
Netolice	485	162	18,9	3	2564
Chýnov	393	197	16,0	2	2455
Křemže	450	450	15,7	1	2859
Ml. Vožice	421	211	15,1	2	2780
K. Řečice	327	327	14,4	1	2276
Studená	318	318	13,7	1	2314
Ledenice	279	372	12,7	0,75	2194
Slavonice	297	297	12,2	1	2437
Vyšší Brod	279	279	12,0	1	2324
N. Včelnice	261	261	11,6	1	2252
Sez. Ústí I.	223	297	11,1	0,75	2010
Jistebnice	210	210	10,5	1	2002
Horní Planá	203	203	9,8	1	2074
Nové Hrady	226	226	9,0	1	2505
Rudolfov	198	198	7,9	1	2500
Chlum u T.	135	135	6,8	1	1990

Porovnání knihoven podle počtu návštěvníků

Knihovna	Návštěvníci	Počet návštěvníků na úvazek	Úvazek
Netolice	15933	5311	3
N. Včelnice	11821	11821	1
Chýnov	8265	4133	2
Ml. Vožice	7115	3558	2
Studená	7111	7111	1
Křemže	6749	6749	1
Slavonice	6357	6357	1
Vyšší Brod	6031	6031	1
Ledenice	5939	7919	0,75
K. Řečice	5920	5920	1
Nové Hrady	5230	5230	1
Rudolfov	4360	4360	1
Sez. Ústí I.	3590	4787	0,75
Horní Planá	3315	3315	1
Jistebnice	3305	3305	1
Chlum u T.	3115	3115	1

Porovnání knihoven podle počtu výpůjček

Knihovna	Počet obyvatel	Úvazek	Výpůjčky	Počet výpůjček na obyvatele	Počet výpůjček na úvazek
Netolice	2564	3	33697	13	11232
N. Včelnice	2252	1	26463	12	26463
Křemže	2859	1	23466	8	23466
Ml. Vožice	2780	2	17520	6	8760
Studená	2314	1	17481	8	17481
Slavonice	2437	1	17327	7	17327
Rudolfov	2500	1	16721	7	16721
Ledenice	2194	0,75	14274	7	19032
Horní Planá	2074	1	14072	7	14072
Vyšší Brod	2324	1	13544	6	13544
K. Řečice	2276	1	12333	5	12333
Nové Hrady	2505	1	11926	5	11926
Chýnov	2455	2	10367	4	5184
Jistebnice	2002	1	9541	5	9541
Sez. Ústí I.	2010	0,75	7444	4	9925
Chlum u T.	1990	1	5309	3	5309

Porovnání knihoven podle hodin pro veřejnost

Knihovna	Hodiny pro veřejnost	Úvazek
Horní Planá	34	1
Chýnov	31	2
Netolice	25	3
N. Včelnice	23	1
Studená	23	1
Nové Hrady	21	1
Rudolfov	21	1
Chlum u T.	20	1
Jistebnice	20	1
K. Řečice	20	1
Křemže	20	1
Ml. Vožice	20	2
Ledenice	19	0,75
Sez. Ústí I.	19	0,75
Slavonice	19	1
Vyšší Brod	19	1

Porovnání knihoven podle pořádaných akcí

Knihovna	Kolektivní akce	Úvazek
N. Včelnice	157	1
Netolice	89	3
Chýnov	59	2
Vyšší Brod	59	1
Sez. Ústí I.	47	0,75
Slavonice	47	1
Rudolfov	39	1
Křemže	33	1
K. Řečice	32	1
Studená	32	1
Nové Hrady	31	1
Jistebnice	27	1
Horní Planá	20	1
Ml. Vožice	19	2
Chlum u T.	18	1
Ledenice	16	0,75

Knihovny v obcích od 3 000 do 5 000 obyvatel – základní ukazatele

Knihovna	Počet obyvatel	Úvazek	Počet KJ	Přírůstek	Finance na nákup KF	Finance na nákup na obyvatele	Počet čtenářů	Čtenáři do 15 let	Návštěvníci	Výpůjčky
Borovany	3012	1,2	14299	579	113954	37,83	605	186	16748	27461
Č. Velenice	3084	1	11738	348	46176	14,97	319	142	18458	14263
Hluboká n. V.	4967	1,3	11809	310	59322	11,94	315	72	5742	14331
Lišov	4218	1	15114	540	36335	8,61	388	143	8651	10753
N. Bystřice	3228	1	12816	561	116295	36,03	356	130	8457	17758
Planá n. L.	3906	2	15480	650	141673	36,27	526	212	10734	19790
Protivín	4780	1	18186	362	100000	20,92	302	90	7170	19880
Suchdol n. L.	3553	1	11048	526	71088	20,01	613	102	7854	10826
Trhové Sviny	4862	1	26395	882	170945	35,16	694	201	10121	42507
Velešín	3878	1,5	18408	515	124818	32,19	508	151	6865	25975
Větrní	3976	1	22239	980	193234	48,60	379	138	8271	17031
Volary	3792	2	31069	976	253058	66,73	444	107	11998	28706
Volyně	3026	2,25	30879	1192	187997	62,13	873	263	23261	87836
Zliv	3512	1,25	19724	406	84112	23,95	457	130	6680	21714

<b>Knihovna</b>	<b>Kolektivní akce</b>	<b>Hodiny pro veřejnost</b>	<b>Internet pro veřejnost</b>	<b>Návštěvníci webových stránek</b>	<b>Návštěvníci on-line služeb</b>
Borovany	51	21	11	nesledováno	1206
Č. Velenice	50	28	5	8526	242
Hluboká n. V.	18	20	4	nesledováno	13
Lišov	56	27	1	nesledováno	166
N. Bystřice	74	25	4	1956	246
Planá n. L.	85	38	3	4695	1014
Protivín	33	21	2	8560	641
Suchdol n. L.	34	28	3	499	242
Trhové Sviny	46	20	5	nesledováno	2789
Velešín	12	23	3	2115	687
Větřní	101	19	3	20679	515
Volary	48	26	2	18911	2100
Volyně	61	35	7	3408	4114
Zliv	67	21	2	29909	239

Porovnání knihoven podle počtu obyvatel obce

Knihovna	Počet obyvatel	Úvazek	Počet obyvatel na úvazek
Hluboká n. V.	4967	1,3	3821
Trhové Sviny	4862	1	4862
Protivín	4780	1	4780
Lišov	4218	1	4218
Větřní	3976	1	3976
Planá n. L.	3906	2	1953
Velešín	3878	1,5	2585
Volary	3792	2	1896
Suchdol n. L.	3553	1	3553
Zliv	3512	1,25	2810
N. Bystřice	3228	1	3228
Č. Velenice	3084	1	3084
Volyně	3026	2,25	1345
Borovany	3012	1,2	2510

Porovnání knihoven podle úvazku

Knihovna	Počet obyvatel	Úvazek	Počet obyvatel na úvazek
Volyně	3026	2,25	1 345
Planá n. L.	3906	2	1 953
Volary	3792	2	1 896
Velešín	3878	1,5	2 585
Hluboká n. V.	4967	1,3	3 821
Zliv	3512	1,25	2 810
Borovany	3012	1,2	2 510
Č. Velenice	3084	1	3 084
Lišov	4218	1	4 218
N. Bystřice	3228	1	3 228
Protivín	4780	1	4 780
Suchdol n. L.	3553	1	3 553
Trhové Sviny	4862	1	4 862
Větřní	3976	1	3 976

Porovnání knihoven podle čtenářů

Knihovna	Počet čtenářů	Počet čtenářů na úvazek	Procento čtenářů z obyvatel	Úvazek	Počet obyvatel
Volyně	873	388	28,8	2,25	3026
Trhové Sviny	694	694	14,3	1	4862
Suchdol n. L.	613	613	17,3	1	3553
Borovany	605	504	20,1	1,2	3012
Planá n. L.	526	263	13,5	2	3906
Velešín	508	339	13,1	1,5	3878
Zliv	457	366	13,0	1,25	3512
Volary	444	222	11,7	2	3792
Lišov	388	388	9,2	1	4218
Větřní	379	379	9,5	1	3976
N. Bystřice	356	356	11,0	1	3228
Č. Velenice	319	319	10,3	1	3084
Hluboká n. V.	315	242	6,3	1,3	4967
Protivín	302	302	6,3	1	4780

Porovnání knihoven podle procenta čtenářů z počtu obyvatel

Knihovna	Počet čtenářů	Počet čtenářů na úvazek	Procento čtenářů z obyvatel	Úvazek	Počet obyvatel
Volyně	873	388	28,8	2,25	3026
Borovany	605	504	20,1	1,2	3012
Suchdol n. L.	613	613	17,3	1	3553
Trhové Sviny	694	694	14,3	1	4862
Planá n. L.	526	263	13,5	2	3906
Velešín	508	339	13,1	1,5	3878
Zliv	457	366	13,0	1,25	3512
Volary	444	222	11,7	2	3792
N. Bystřice	356	356	11,0	1	3228
Č. Velenice	319	319	10,3	1	3084
Větřní	379	379	9,5	1	3976
Lišov	388	388	9,2	1	4218
Hluboká n. V.	315	242	6,3	1,3	4967
Protivín	302	302	6,3	1	4780



Porovnání knihoven podle počtu návštěvníků

Knihovna	Návštěvníci	Počet návštěvníků na úvazek	Úvazek
Volyně	23261	10338	2,25
Č. Velenice	18458	18458	1
Borovany	16748	13957	1,2
Volary	11998	5999	2
Planá n. L.	10734	5367	2
Trhové Sviny	10121	10121	1
Lišov	8651	8651	1
N. Bystřice	8457	8457	1
Větřní	8271	8271	1
Suchdol n. L.	7854	7854	1
Protivín	7170	7170	1
Velešín	6865	4577	1,5
Zliv	6680	5344	1,25
Hluboká n. V.	5742	4417	1,3

Porovnání knihoven podle počtu výpůjček

Knihovna	Počet obyvatel	Úvazek	Výpůjčky	Počet výpůjček na obyvatele	Počet výpůjček na úvazek
Volyně	3026	2,25	87836	29	39038
Trhové Sviny	4862	1	42507	9	42507
Volary	3792	2	28706	8	14353
Borovany	3012	1,2	27461	9	22884
Velešín	3878	1,5	25975	7	17317
Zliv	3512	1,25	21714	6	17371
Protivín	4780	1	19880	4	19880
Planá n. L.	3906	2	19790	5	9895
N. Bystřice	3228	1	17758	6	17758
Větřní	3976	1	17031	4	17031
Hluboká n. V.	4967	1,3	14331	3	11024
Č. Velenice	3084	1	14263	5	14263
Suchdol n. L.	3553	1	10826	3	10826
Lišov	4218	1	10753	3	10753

Porovnání knihoven podle hodin pro veřejnost

Knihovna	Hodiny pro veřejnost	Úvazek
Planá n. L.	38	2
Volyně	35	2,25
Č. Velenice	28	1
Suchdol n. L.	28	1
Lišov	27	1
Volary	26	2
N. Bystřice	25	1
Velešín	23	1,5
Zliv	21	1,25
Borovany	21	1,2
Protivín	21	1
Hluboká n. V.	20	1,3
Trhové Sviny	20	1
Větřní	19	1

Porovnání knihoven podle pořádaných akcí

Knihovna	Kolektivní akce	Úvazek
Větřní	101	1
Planá n. L.	85	2
N. Bystřice	74	1
Zliv	67	1,25
Volyně	61	2,25
Lišov	56	1
Borovany	51	1,2
Č. Velenice	50	1
Volary	48	2
Trhové Sviny	46	1
Suchdol n. L.	34	1
Protivín	33	1
Hluboká n. V.	18	1,3
Velešín	12	1,5

Knihovny v obcích od 5 000 do 10 000 obyvatel – základní ukazatele

Knihovna	Počet obyvatel	Úvazek	Počet KJ	Přírůstek	Finance na nákup KF	Finance na nákup na obyvatele	Počet čtenářů	Čtenáři do 15 let	Návštěvníci	Výpůjčky
Bechyně	5116	2	19116	328	67672	13,23	450	89	10563	21896
Blatná	6558	2,3	34978	1432	242417	36,97	1373	513	18555	76192
Dačice	7483	5	39566	2063	432216	57,76	1372	498	35674	66548
Kaplice	6406	4,75	54416	2216	316692	49,44	1293	534	20679	78753
Milevsko	8521	7,5	73628	3509	579686	68,03	1819	663	48591	89869
Sez. Ústí II.	5200	1	11221	655	72421	13,93	397	129	5024	22606
Soběslav	6993	4	29546	858	224901	32,16	1348	412	42710	72500
Třeboň	8375	4,2	43859	2125	469205	56,02	1603	476	51990	79047
Týn n. V.	8000	2	25821	1351	217359	27,17	900	400	18944	42372
Veselí n. L.	6461	2,5	19300	712	119941	18,56	712	243	9850	37929
Vimperk	7748	3	40885	1122	201592	26,02	1153	477	14660	42113
Vodňany	6499	3	39114	991	207643	31,95	780	276	12302	36377

<b>Knihovna</b>	<b>Kolektivní akce</b>	<b>Hodiny pro veřejnost</b>	<b>Internet pro veřejnost</b>	<b>Návštěvníci webových stránek</b>	<b>Návštěvníci on-line služeb</b>
Bechyně	56	28	5	11703	771
Blatná	77	31	4	9580	2784
Dačice	96	34	10	9708	14827
Kaplice	103	42	7	101762	2375
Milevsko	147	36	9	14239	5966
Sez. Ústí II.	44	24	2	15278	799
Soběslav	189	33	10	13338	11658
Třeboň	89	36	12	21856	10030
Týn n. V.	141	31	6	15275	2447
Veselí n. L.	31	24	4	1864	1392
Vimperk	52	22	4	26568	1696
Vodňany	58	31	10	5077	1634

## Porovnání knihoven podle počtu obyvatel

Knihovna	Počet obyvatel	Úvazek	Počet obyvatel na úvazek
Milevsko	8521	7,5	1136
Třeboň	8375	4,2	1994
Týn n. V.	8000	2	4000
Vimperk	7748	3	2583
Dačice	7483	5	1497
Soběslav	6993	4	1748
Blatná	6558	2,3	2851
Vodňany	6499	3	2166
Veselí n. L.	6461	2,5	2584
Kaplice	6406	4,75	1349
Sez. Ústí II.	5200	1	5200
Bechyně	5116	2	2558

## Porovnání knihoven podle úvazku

Knihovna	Počet obyvatel	Úvazek	Počet obyvatel na úvazek
Milevsko	8521	7,5	1136
Dačice	7483	5	1497
Kaplice	6406	4,75	1349
Třeboň	8375	4,2	1994
Soběslav	6993	4	1748
Vimperk	7748	3	2583
Vodňany	6499	3	2166
Veselí n. L.	6461	2,5	2584
Blatná	6558	2,3	2851
Bechyně	5116	2	2558
Týn n. V.	8000	2	4000
Sez. Ústí II.	5200	1	5200

## Porovnání knihoven podle počtu čtenářů

Knihovna	Počet čtenářů	Počet čtenářů na úvazek	Procento čtenářů z obyvatel	Úvazek	Počet obyvatel
Milevsko	1819	243	21,3	7,5	8521
Třeboň	1603	382	19,1	4,2	8375
Blatná	1373	597	20,9	2,3	6558
Dačice	1372	274	18,3	5	7483
Soběslav	1348	337	19,3	4	6993
Kaplice	1293	272	20,2	4,75	6406
Vimperk	1153	384	14,9	3	7748
Týn n. V.	900	450	11,3	2	8000
Vodňany	780	260	12,0	3	6499
Veselí n. L.	712	285	11,0	2,5	6461
Bechyně	450	225	8,8	2	5116
Sez. Ústí II.	397	397	7,6	1	5200

## Porovnání knihoven podle procenta čtenářů z počtu obyvatel

Knihovna	Počet čtenářů	Počet čtenářů na úvazek	Procento čtenářů z obyvatel	Úvazek	Počet obyvatel
Milevsko	1819	243	21,3	7,5	8521
Blatná	1373	597	20,9	2,3	6558
Kaplice	1293	272	20,2	4,75	6406
Soběslav	1348	337	19,3	4	6993
Třeboň	1603	382	19,1	4,2	8375
Dačice	1372	274	18,3	5	7483
Vimperk	1153	384	14,9	3	7748
Vodňany	780	260	12,0	3	6499
Týn n. V.	900	450	11,3	2	8000
Veselí n. L.	712	285	11,0	2,5	6461
Bechyně	450	225	8,8	2	5116
Sez. Ústí II.	397	397	7,6	1	5200

Porovnání knihoven podle počtu návštěvníků

Knihovna	Návštěvníci	Počet návštěvníků na úvazek	Úvazek
Třeboň	51990	12379	4,2
Milevsko	48591	6479	7,5
Soběslav	42710	10678	4
Dačice	35674	7135	5
Kaplice	20679	4353	4,75
Týn n. V.	18944	9472	2
Blatná	18555	8067	2,3
Vimperk	14660	4887	3
Vodňany	12302	4101	3
Bechyně	10563	5282	2
Veselí n. L.	9850	3940	2,5
Sez. Ústí II.	5024	5024	1

Porovnání knihoven podle počtu výpůjček

Knihovna	Počet obyvatel	Úvazek	Výpůjčky	Počet výpůjček na obyvatele	Počet výpůjček na úvazek
Milevsko	8521	7,5	89869	11	11983
Třeboň	8375	4,2	79047	9	18821
Kaplice	6406	4,75	78753	12	16580
Blatná	6558	2,3	76192	12	33127
Soběslav	6993	4	72500	10	18125
Dačice	7483	5	66548	9	13310
Týn n. V.	8000	2	42372	5	21186
Vimperk	7748	3	42113	5	14038
Veselí n. L.	6461	2,5	37929	6	15172
Vodňany	6499	3	36377	6	12126
Sez. Ústí II.	5200	1	22606	4	22606
Bechyně	5116	2	21896	4	10948

Porovnání knihoven podle hodin pro veřejnost

Knihovna	Hodiny pro veřejnost	Úvazek
Kaplice	42	4,75
Milevsko	36	7,5
Třeboň	36	4,2
Dačice	34	5
Soběslav	33	4
Blatná	31	2,3
Týn n. V.	31	2
Vodňany	31	3
Bechyně	28	2
Sez. Ústí II.	24	1
Veselí n. L.	24	2,5
Vimperk	22	3

Porovnání knihoven podle pořádaných akcí

Knihovna	Kolektivní akce	Úvazek
Soběslav	189	4
Milevsko	147	7,5
Týn n. V.	141	2
Kaplice	103	4,75
Dačice	96	5
Třeboň	89	4,2
Blatná	77	2,3
Vodňany	58	3
Bechyně	56	2
Vimperk	52	3
Sez. Ústí II.	44	1
Veselí n. L.	31	2,5

Knihovny v obcích od 10 000 do 20 000 obyvatel – základní ukazatele

Knihovna	Počet obyvatel	Úvazek	Počet KJ	Přírůstek	Finance na nákup KF	Finance na nákup na obyvatele	Počet čtenářů	Čtenáři do 15 let	Návštěvníci	Výpůjčky
Č. Krumlov	12942	13	121656	3961	624051	48,22	1887	523	50875	118779
Prachatice	11036	12	95733	3118	778010	70,50	1834	500	94063	132055

Knihovna	Kolektivní akce	Hodiny pro veřejnost	Internet pro veřejnost	Návštěvníci webových stránek	Návštěvníci on-line služeb
Č. Krumlov	140	40	9	71541	15535
Prachatice	217	40	9	111106	23147

Porovnání knihoven podle počtu obyvatel

Knihovna	Počet obyvatel	Úvazek	Počet obyvatel na úvazek
Č. Krumlov	12942	13	996
Prachatice	11036	12	920

Porovnání knihoven podle úvazku

Knihovna	Počet obyvatel	Úvazek	Počet obyvatel na úvazek
Č. Krumlov	12942	13	996
Prachatice	11036	12	920

Porovnání knihoven podle počtu čtenářů

Knihovna	Počet čtenářů	Počet čtenářů na úvazek	Procento čtenářů z obyvatel	Úvazek	Počet obyvatel
Č. Krumlov	1887	145	14,6	13	12942
Prachatice	1834	153	16,6	12	11036

Porovnání knihoven podle procenta z počtu obyvatel

Knihovna	Počet čtenářů	Počet čtenářů na úvazek	Procento čtenářů z obyvatel	Úvazek	Počet obyvatel
Prachatice	1834	153	16,6	12	11036
Č. Krumlov	1887	145	14,6	13	12942

Porovnání knihoven podle počtu návštěvníků

Knihovna	Návštěvníci	Počet návštěvníků na úvazek	Úvazek
Prachatice	94063	7839	12
Č. Krumlov	50875	3913	13

Porovnání knihoven podle počtu výpůjček

Knihovna	Počet obyvatel	Úvazek	Výpůjčky	Počet výpůjček na obyvatele	Počet výpůjček na úvazek
Prachatice	11036	12	132055	12	11005
Č. Krumlov	12942	13	118779	9	9137

Porovnání knihoven podle počtu výpůjčních hodin

<b>Knihovna</b>	<b>Hodiny pro veřejnost</b>	<b>Úvazek</b>
Č. Krumlov	40	13
Prachatice	40	12

Porovnání knihoven podle kolektivních akcí

<b>Knihovna</b>	<b>Kolektivní akce</b>	<b>Úvazek</b>
Prachatice	217	12
Č. Krumlov	140	13



Knihovny v obcích od 20 000 do 40 000 obyvatel – základní ukazatele

Knihovna	Počet obyvatel	Úvazek	Počet KJ	Přírůstek	Finance na nákup KF	Finance na nákup na obyvatele	Počet čtenářů	Čtenáři do 15 let	Návštěvníci	Výpůjčky
J. Hradec	21461	17,3	138884	6023	1280439	59,66	3949	856	119701	217806
Písek	29212	21	143392	7018	1426735	48,84	5449	1478	444708	295069
Strakonice	22536	20	131645	5775	1262747	56,03	4282	1216	139550	258490
Tábor	34163	23	174924	10909	2322608	67,99	7027	1079	275340	360700

Knihovna	Kolektivní akce	Hodiny pro veřejnost	Internet pro veřejnost	Návštěvníci webových stránek	Návštěvníci on-line služeb
J. Hradec	257	44	27	40775	38462
Písek	418	44	21	44612	296066
Strakonice	210	44	16	38110	55304
Tábor	278	40	36	54641	120528

Porovnání knihoven podle počtu obyvatel

Knihovna	Počet obyvatel	Úvazek	Počet obyvatel na úvazek
Tábor	34163	23	1485
Písek	29212	21	1391
Strakonice	22536	20	1127
J. Hradec	21461	17,3	1241

Porovnání knihoven podle úvazku

Knihovna	Počet obyvatel	Úvazek	Počet obyvatel na úvazek
Tábor	34163	23	1485
Písek	29212	21	1391
Strakonice	22536	20	1127
J. Hradec	21461	17,3	1241

Porovnání knihoven podle počtu čtenářů

Knihovna	Počet čtenářů	Počet čtenářů na úvazek	Procento čtenářů z obyvatel	Úvazek	Počet obyvatel
Tábor	7027	406	20,6	17,3	34163
Písek	5449	248	18,7	22	29212
Strakonice	4282	214	19,0	20	22536
J. Hradec	3949	165	18,4	24	21461

Porovnání knihoven podle počtu výpůjček

Knihovna	Počet obyvatel	Úvazek	Výpůjčky	Počet výpůjček na obyvatele	Počet výpůjček na úvazek
Tábor	34163	23	360700	11	15683
Písek	29212	21	295069	10	14051
Strakonice	22536	20	258490	11	12925
J. Hradec	21461	17,3	217806	10	12590

Porovnání knihoven podle procenta čtenářů z obyvatel obce

Knihovna	Počet čtenářů	Počet čtenářů na úvazek	Procento čtenářů z obyvatel	Úvazek	Počet obyvatel
Tábor	7027	306	20,6	23	34163
Strakonice	4282	214	19,0	20	22536
Písek	5449	259	18,7	21	29212
J. Hradec	3949	228	18,4	17,3	21461

Porovnání knihoven podle počtu hodin pro veřejnost

Knihovna	Hodiny pro veřejnost	Úvazek
J. Hradec	44	17,3
Písek	44	21
Strakonice	44	20
Tábor	40	23

Porovnání knihoven podle počtu návštěvníků

Knihovna	Návštěvníci	Počet návštěvníků na úvazek	Úvazek
Písek	444708	21177	21
Tábor	275340	11971	23
Strakonice	139550	6978	20
J. Hradec	119701	6919	17,3

Porovnání knihoven podle počtu pořádaných akcí

Knihovna	Kolektivní akce	Úvazek
Písek	418	21
Tábor	278	23
J. Hradec	257	17,3
Strakonice	210	20

Knihovna v obci nad 40 000 obyvatel – základní ukazatele – v Jihočeském kraji pouze JVK

Knihovna	Počet obyvatel	Úvazek	Počet KJ	Přírůstek	Finance na nákup KF	Finance na nákup na obyvatele	Počet čtenářů	Čtenáři do 15 let	Návštěvníci	Výpůjčky
Č. Budějovice	91558	89	1384669	25955	4309813	47,07	18353	3727	1711276	790905

Knihovna	Kolektivní akce	Hodiny pro veřejnost	Internet pro veřejnost	Návštěvníci webových stránek	Návštěvníci on-line služeb
Č. Budějovice	519	51	98	463285	1449729

Knihovna	Počet obyvatel	Úvazek	Počet obyvatel na úvazek
Č. Budějovice	91259	92	992

Knihovna	Počet čtenářů	Počet čtenářů na úvazek	Procento čtenářů z obyvatel	Úvazek	Počet obyvatel
Č. Budějovice	18386	200	20,1	92	91259

Knihovna	Návštěvníci	Počet návštěvníků na úvazek	Úvazek	Výpůjčky	Počet výpůjček na obyvatele	Počet výpůjček na úvazek	Počet obyvatel
Č. Budějovice	1147679	12475	92	717645	8	7800	91259

Knihovna	Hodiny pro veřejnost	Kolektivní akce	Úvazek
Č. Budějovice	51	450	92

## Výkon regionálních funkcí – Jihočeský kraj – 2015

### 1. Výchozí stav

Regionální funkce pro knihovny v Jihočeském kraji jsou poskytovány na základě Zákona č. 257/2001 Sb., o knihovnách a podmínkách provozování veřejných knihovnických a informačních služeb (knihovní zákon), programu Podpory zajištění výkonu regionálních funkcí knihoven a Metodického pokynu Ministerstva kultury k zajištění výkonu regionálních funkcí knihoven a jejich koordinaci na území České republiky od roku 2002. Poskytování regionálních funkcí navazuje na dřívější metodickou práci krajské a okresních knihoven. Dotaci na výkon regionálních funkcí poskytuje od roku 2005 Jihočeský kraj jako zřizovatel Jihočeské vědecké knihovny v Českých Budějovicích. Základní úkol knihoven poskytujících regionální funkce knihovnám v Jihočeském kraji je pomoc menším knihovnám v kraji tak, aby se vyrovnal rozdíl mezi poskytovanými službami ve větších i menších knihovnách, aby návštěvníci i v malých knihovnách našli informace, které potřebují a pomocí vzájemných kontaktů se rozšiřovaly služby knihoven, zlepšila komunikace s pověřenými knihovnami, budovaly se zajímavé výměnné fondy, díky kterým se dostanou nové knihy i do knihoven malých obcí, které nemají zdroje na doplňování fondů svých knihoven.

Jihočeská vědecká knihovna v Českých Budějovicích poskytuje krajské regionální funkce a všechny regionální funkce pro region České Budějovice. Na základě smluv pověřuje devět základních knihoven výkonem regionálních funkcí pro regiony (Městské knihovny v Českém Krumlově, Dačicích, Jindřichově Hradci, Milevsku, Písku, Prachaticích, Strakonících, Táboře a Třeboni).

Síť knihoven tvoří JVK jako krajská knihovna, 9 pověřených knihoven, 75 knihoven s profesionálním knihovníkem, tj. knihovníkem, jehož pracovní úvazek je vyšší než 15 hodin týdně, a 438 knihovnamí s neprofesionálním knihovníkem, tj. knihovníkem, jehož úvazek je nižší než 15 hodin týdně. Tyto knihovny mají celkem 120 poboček.

Síť knihoven k 1.1.2016 v Jihočeském kraji podle statistických výkazů:

Region	Krajská a pověřené knihovny + jejich pobočky	Profesionální knihovny + jejich pobočky	Neprofesionální knihovny + jejich pobočky
České Budějovice	1+4	13+7	94+22
Český Krumlov	1+2	10+5	30+3
Dačice	1+5	0	17+4
Jindřichův Hradec	1+1	10+3	51+12
Milevsko	1+1	2+1	16+2
Písek	1+4	6+5	43+4
Prachatice	1	10	40
Strakonice	1+3	10+2	66+2
Tábor	1+6	14+6	69+12
Třeboň	1+3	0	12+1
<b>CELKEM 2015</b>	<b>10+29</b>	<b>75+29</b>	<b>438+62</b>

## 2. Hodnocení výkonu regionálních funkcí

### Regionální funkce na úrovni celého kraje

#### 1. *Poradenská a konzultační činnost, metodické návštěvy, plány a rozborů.*

Krajská knihovna poskytuje konzultace především pověřeným knihovnám a jejich zřizovatelům, dalším základním knihovnám kraje a jiným subjektům, spolupracuje s Národní knihovnou ČR a Ministerstvem kultury ČR.

V roce 2015 bylo poskytnuto 188 konzultací, uskutečněno 11 metodických návštěv v knihovnách. Odborné knihovnické konzultace souvisejí s provozem knihoven, s pomocí při přípravě žádostí do dotačních programů určených pro knihovny, se vzdělávacími akcemi pro návštěvníky, se statistickým vykazováním činnosti, s tvorbou webových stránek knihoven, rekonstrukcí či novým vybavením knihoven apod.

Na webové adrese JVK jsou zpřístupněny a pravidelně aktualizovány stránky věnované regionálním funkcím knihoven v kraji <http://www.cbvk.cz/index.php?lang=CZ&s=knihovny> . Obdobné informace, nejméně se seznamem knihoven regionu, jsou na webových stránkách všech pověřených knihoven Jihočeského kraje. Prostřednictvím seznamu knihoven Jihočeského kraje jsou k dispozici první informace o všech uvedených knihovnách, ale také přímý odkaz na jejich webové stránky či do jejich on-line katalogů. V současnosti se připravuje Centrální adresář knihoven, který chystá Souborný katalog ČR. V rámci testování funkčnosti do něj byla převedena data z adresáře Jihočeských knihoven včetně kontaktů a odkazů na webové stránky a on-line katalogy.

Zvyšuje se počet knihoven využívajících automatizovaný knihovní systém, především AKS Clavius. K automatizaci knihoven napomáhá i dotační program VISK3 Ministerstva kultury ČR, který je určen především pro vytváření informačních center veřejných knihoven. Díky tomuto programu a provozu regionálních automatizovaných knihovnických systémů AKS Clavius REKS mělo v roce 2015 již 256 knihoven Jihočeského kraje přístupný katalog přes internet.

Jihočeská vědecká knihovna vydala v tištěné i elektronické podobě Přehled činnosti veřejných knihoven Jihočeského kraje v roce 2014, který obsahuje statistická data, porovnání činnosti a informace o zajímavých akcích knihoven. Přístupný je na adrese [http://www.cbvk.cz/files/regionfce/reg\\_fce/Prehled\\_cinnosti\\_2014.pdf](http://www.cbvk.cz/files/regionfce/reg_fce/Prehled_cinnosti_2014.pdf) .

#### 2. *Statistika knihovnických činností.*

Krajská knihovna každoročně zpracovává statistiku všech veřejných knihoven Jihočeského kraje podle výkazů KULT(MK) 12-01, zajišťuje metodickou pomoc při získávání dat a zpracování pro pověřené a základní knihovny kraje. Zpracovaných statistických výkazů je více než obsluhovaných knihoven - jsou zahrnuty i výkazy knihoven zrušených, nevidovaných či nepracujících a poboček v předchozím roce. Statistika je zpracovávána v elektronické i písemné formě. Zjištěné statistické údaje byly využity pro Přehled činnosti veřejných knihoven Jihočeského kraje v roce 2014. Statistické výkazy jsou také využívány pro hodnocení činnosti knihoven, pro případná doporučení zřizovatelům ohledně rozšíření činnosti, větší podpory knihoven, zvýšení úvazků či rekonstrukce prostor, také pro hodnocení plnění standardů VKIS či porovnání knihoven pomocí benchmarkingu knihoven.

### *3. Vzdělávání knihovníků, semináře a porady.*

JVK je krajským centrem vzdělávání knihovníků Jihočeského kraje. Pořádá jednak vzdělávání základů počítačové gramotnosti v rozsahu ECDL (program VISK2, podporovaný MK ČR), jednak další školení, vycházející z požadavků knihoven. V roce 2015 proběhlo 17 vzdělávacích akcí, z toho 3 moduly z programu VISK2 (2x Google a jeho služby, 1x Excel). Proběhly přednášky a školení na knihovnická témata (Nová katalogizační pravidla RDA pro monografie a pro autority, Ptejte se knihovny, Centrální portál knihoven, Moderní knihovnické systémy), semináře ve spolupráci s Uníí zaměstnavatelských svazů (Prevence násilí na pracovišti, Přátelská místa, Nový občanský zákoník). V Táboře proběhla přednáška o informačním vzdělávání uživatelů v knihovnách, v Plzni přednáška o RF v Jihočeském kraji a na exkurzi do JVK přijela skupina knihovníků z Českokrumlovska. Dvakrát také přijeli studenti Střední knihovnické školy a byli seznámeni s provozem a službami JVK.

JVK uspořádala 2 porady ředitelů pověřených knihoven a 3 porady metodiček, při kterých koordinovala výkon regionálních funkcí.

### *4. Tvorba a zpřístupnění regionálního fondu, zpracování regionálních, bibliografických a faktografických databází a poskytování informací.*

Součástí JVK je regionální studovna, která poskytuje faktografické, bibliografické a biografické informace o regionu z jedinečného a rozsáhlého fondu knih, periodik a dalších druhů dokumentů. Oddělení vytváří regionální informační databázi osobností, korporací a akcí excerpcí z regionálních novin, časopisů a knih. Přístup do databází regionálního oddělení je možný buď přímo v regionální studovně nebo přes elektronický katalog JVK. Z databáze osobností vychází také výročí regionálních osobností uveřejňovaná na webových stránkách JVK.

V současné době probíhá ve spolupráci s Krajským úřadem Jihočeského kraje digitalizace části regionálního tisku, která zlepšuje dostupnost těchto fondů. Zdigitalizovaná podoba dokumentů je k dispozici v Digitální knihovně JVK na adrese: <http://kramerius.cbvk.cz/>.

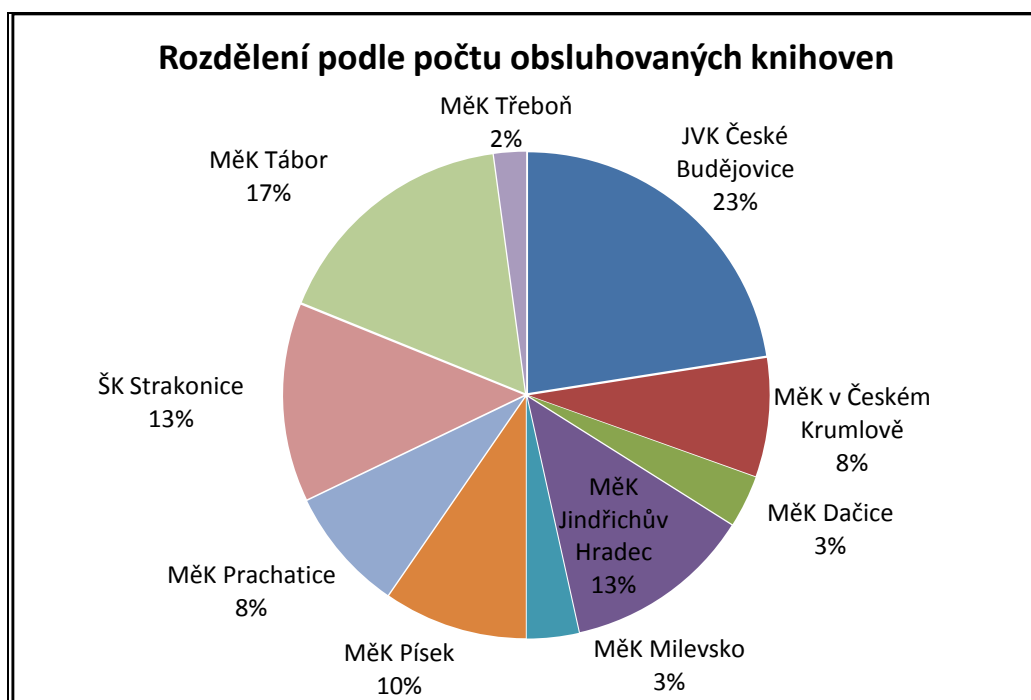
V regionální studovně vznikla a neustále se aktualizuje elektronická publikace Kohoutí kříž: šumavské ozvěny, obsahující v současné době údaje o 1 715 autorech, více než 5 000 ukázek, biografická data, medailony, bibliografické odkazy či 23 000 dokumentů v obrazové příloze (<http://www.kohoutikriz.org/>).

Regionální fond je doplňován regionálním povinným výtiskem i dalšími způsoby – nákupem, výměnou apod. Z dotace na regionální funkce bylo v roce 2015 zakoupeno 130 svazků v hodnotě 51 892,50 Kč.

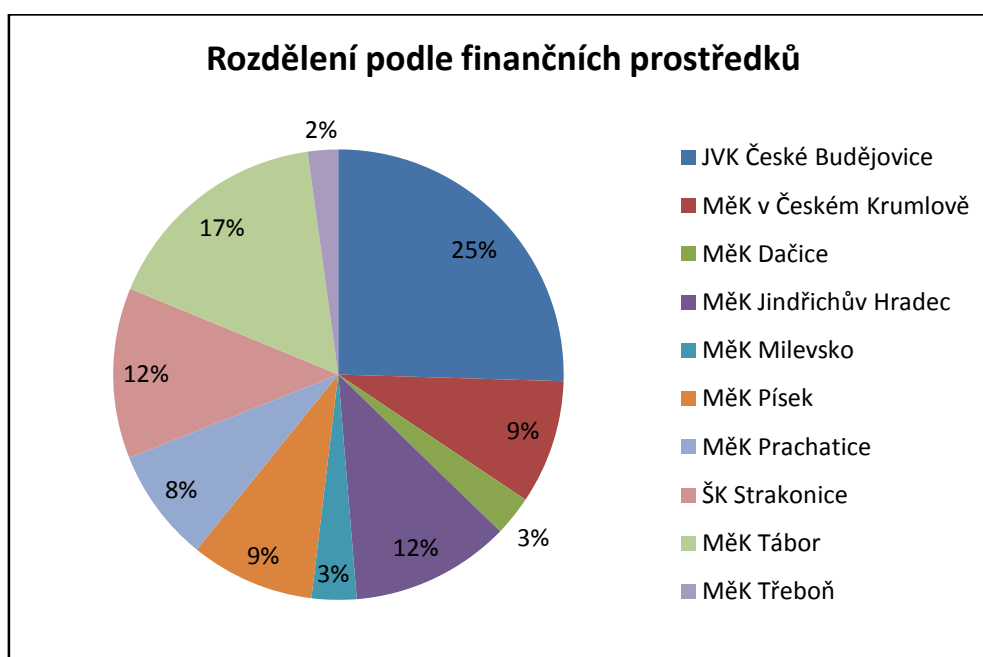
## **Regionální funkce pověřených knihoven a JVK pro region České Budějovice**

JVK a devět pověřených knihoven Jihočeského kraje vykonává regionální funkce v určených regionech. Výkon vychází z Metodického pokynu Ministerstva kultury k zajištění výkonu regionálních funkcí knihoven. Dotace na regionální funkce poskytovaná Jihočeským krajem umožňuje podporu činnosti všech knihoven kraje, díky ní knihovny fungují v síti a mají větší možnost vzájemné spolupráce a komunikace.

Podíl jednotlivých pověřených knihoven na počtu obsluhovaných knihoven:



Finanční podíl jednotlivých pověřených knihoven na dotaci na výkon regionálních funkcí:



Statistické ukazatele výkonu regionálních funkcí jednotlivých pověřených knihoven:

Pověřená knihovna	Počet obsluhovaných knihoven s pobočkami k 31.12.2015	Počet statistik	Počet konzultací	Počet metodických návštěv	Počet porad	Počet školení	Pomoc při aktualizaci a revizi	Výměnný fond	Přírůstek výměnného fondu	Počet souborů	Počet svazků v nich
JVK České Budějovice	136	154	331	182	2	7	8	85185	2717	187	34311
MěK v Českém Krumlově	48	50	179	213	8	20	14	39537	1484	190	12760
MěK Dačice	21	23	70	27	1	7	6	8944	449	110	5108
MěK Jindřichův Hradec	76	80	428	360	6	12	18	25746	1441	379	22038
MěK Milevsko	21	24	162	42	2	5	4	16718	627	109	3319
MěK Písek	58	61	436	159	2	5	6	33958	1462	231	14886
MěK Prachatice	50	53	346	191	4	3	7	27025	1285	148	10671
ŠK Strakonice	80	82	350	89	4	6	7	42814	1762	75	15411
MěK Tábor	101	120	243	264	2	16	20	37405	1664	192	29000
MěK Třeboň	13	15	32	48	1	10	2	7818	516	76	3811
<b>Celkem</b>	<b>604</b>	<b>662</b>	<b>2577</b>	<b>1575</b>	<b>32</b>	<b>91</b>	<b>92</b>	<b>325150</b>	<b>13407</b>	<b>1697</b>	<b>151315</b>

**Současné zajištění regionálních funkcí v jednotlivých regionech Jihočeského kraje:**

**Region České Budějovice**

- zajišťuje Jihočeská vědecká knihovna v Českých Budějovicích
- počet obsluhovaných profesionálních knihoven: 13 (+7 poboček)
- počet obsluhovaných neprofesionálních knihoven: 94 (+22 poboček)
- počet metodických pracovníků: 1,75

Činnost oddělení byla v roce 2015 ovlivněna dlouhodobou nemocí jedné z pracovníků. Knihovna splnila standardy, vyšla vstříc všem zájemcům o výměnné soubory, jejichž počet se proti roku 2014 opět zvýšil. Ostatní činnosti byly částečně omezeny. Region neprovozuje regionální AKS, ale jednotlivé knihovny ho provozují samostatně. Kromě profi knihoven již mají nebo připravují AKS knihovny v Dobré Vodě, Kamenném Újezdu, Mydlovarech, Nové Vsi, Srubci, Hrdějovicích, Pištině a Včelné. Nově k nim přibýly knihovny v Roudném, Olešníku a Boršově nad Vltavou.

**Region Český Krumlov**

- zajišťuje Městská knihovna v Českém Krumlově
- počet obsluhovaných profesionálních knihoven: 10 (+5 poboček)
- počet obsluhovaných neprofesionálních knihoven: 30 (+3 pobočky)
- počet metodických pracovníků: 1

V regionu jsou automatizovány všechny obsluhované knihovny. V roce 2015 devět profi knihoven přešlo na formát MARC21 a začalo katalogizovat podle nových katalogizačních pravidel RDA. Změna proběhla i pro AKS Clavius REKS. Část školení pro knihovníky byla zaměřena na tyto změny.



### **Region Dačice**

- zajišťuje Městská knihovna Dačice
- počet obsluhovaných neprofesionálních knihoven: 17 (+4 pobočky)
- počet metodických pracovníků: 0,7

Metodička nerozváží sama soubory, nemá k tomu dopravní prostředek. Distribuci souborů si tak zajišťují sami knihovníci obsluhovaných knihoven či jejich obecní úřady. Souborů je tak méně, ale stále patří mezi nejčastěji měněné (na každou knihovnu je distribuováno průměrně 5 souborů). Metodička v knihovnách pomáhá s kulturně vzdělávacími programy, knihovny regionu informují o své činnosti na webových stránkách jednotlivých knihoven.

### **Region Jindřichův Hradec**

- zajišťuje Městská knihovna Jindřichův Hradec
- počet obsluhovaných profesionálních knihoven: 10 (+3 pobočky)
- počet obsluhovaných neprofesionálních knihoven: 51 (+12 poboček)
- počet metodických pracovníků: 2

Metodičky každoročně pomáhají s přípravou žádostí o dotace MK ČR, v roce 2015 bylo podáno 19 žádostí. Dotace jsou využívány především na pokračující automatizaci provozu knihoven, na lepší technické vybavení a na podporu kulturních akcí. V roce 2015 byla pro knihovnický regionu připravena také studijní cesta po historických knihovnách kraje, navštívena byla Zlatá Koruna a Vyšší Brod.

### **Region Milevsko**

- zajišťuje Městská knihovna Milevsko
- počet obsluhovaných profesionálních knihoven: 2 (+1 pobočka)
- počet obsluhovaných neprofesionálních knihoven: 16 (+ 2 pobočky)
- počet metodických pracovníků: 0,5

V regionu je provozován AKS Clavius REKS, do kterého je zapojeno 17 knihoven z 21. V roce 2015 školení souvisela jednak s přechodem na nová katalogizační pravidla RDA a také na podporu komunitní činnosti knihoven. Knihovníci regionu se zúčastnili v Milíně akce Co venkovské knihovny umějí a mohou.

### **Region Písek**

- zajišťuje Městská knihovna Písek
- počet obsluhovaných profesionálních knihoven: 6 (+5 poboček)
- počet obsluhovaných neprofesionálních knihoven: 43 (+4 pobočky)
- počet metodických pracovníků: 2

Obecní knihovna Nerestce z píseckého regionu byla vybrána jako Jihočeská knihovna roku 2015. Tato knihovna byla vybudována od základů znovu po roce 2007 a zásluhou pana starosty a knihovnic se stala komunitním a informačním centrem obce. Metodičky jsou v pravidelném kontaktu s knihovnami, mají vysoký průměr konzultací na knihovnu (7,5).

### **Region Prachatice**

- zajišťuje Městská knihovna Prachatice
- počet obsluhovaných profesionálních knihoven: 10
- počet obsluhovaných neprofesionálních knihoven: 40
- počet metodických pracovníků: 1

V Městské knihovně Prachatice došlo v září k výměně metodičky. Dlouholetá pracovnice Eva Jilečková odešla do důchodu a nahradila ji Martina Zusková, která předtím pracovala na obdobné pozici ve Šmidingerově knihovně ve Strakonících.

### **Region Strakonice**

- zajišťuje Šmidingerova knihovna Strakonice
- počet obsluhovaných profesionálních knihoven: 10 (+ 2 pobočky)
- počet obsluhovaných neprofesionálních knihoven: 68 (+2 pobočky)
- počet metodických pracovníků: 3

Ve Šmidingerově knihovně Strakonice také došlo ke změně metodičky. Poté, co odešla Martina Zusková do Prachatic, nastoupila zde nová metodička. Díky pokračující práci Ireny Ploškové by to ani tady nemělo mít vliv na kvalitu práce. Pro knihovny regionu je v provozu webová stránka s adresářem knihoven i s aktualitami z oboru, dochází k pravidelnému setkávání s knihovníky. Knihovníci jezdí pravidelně společně na knižní veletrh Svět knihy, kde využívají výstavní slevy k doplňování fondů. Tradicí je také společný zájezd po literárních zajímavostech regionu a burza jako výměna zkušeností.

### **Region Tábor**

- zajišťuje Městská knihovna Tábor
- počet obsluhovaných profesionálních knihoven: 14 (+ 6 poboček)
- počet obsluhovaných neprofesionálních knihoven: 69 (+ 12 poboček)
- počet metodických pracovníků: 4

Metodičky regionu Tábor každoročně provedou nejvyšší množství revizí v obsluhovaných knihovnách, které bývají hlavně u neprofí knihoven zcela v jejich režii. Pokračuje také zpracovávání knihovního fondu neprofí knihoven do AKS Clavius REKS pro knihovny, které budou mít v systému zpracován pouze fond, ale půjčovat budou nadále ručně. Vzhledem k množství obsluhovaných knihoven jsou výměnné soubory měněny pouze 2x ročně, obsahují zato ale více svazků.

### **Region Třeboň**

- zajišťuje Městská knihovna Třeboň
- počet obsluhovaných neprofesionálních knihoven: 12 (+ 1 pobočka)
- počet metodických pracovníků: 0,4

Region Třeboň v současnosti obsluhuje nejnižší počet knihoven. Metodička má tak čas na individuální pomoc neprofí knihovnám, kdy ve všech pomohla s aktualizací fondu. Region neprovozuje regionální automatizovaný knihovní systém, ale nejaktivnější knihovny si pořídily vlastní AKS Clavius. V roce 2015 začala s automatizovaným provozem Obecní knihovna Novosedly nad Nežárkou. Metodička pro 7 obsluhovaných knihoven zpracovává přírůstky do fondu.

## Poradenská a konzultační činnost, metodické návštěvy, plány a rozbor

JVK a jí pověřené knihovny poskytují metodickou pomoc formou konzultací a metodických návštěv základním knihovnám svých regionů a jejich zřizovatelům, a to ze všech oborů knihovnické a informační činnosti. Zároveň informují o novinkách v oboru a pomáhají při zlepšování podmínek poskytování veřejných knihovnických služeb.

JVK i pověřené knihovny pomáhaly s přípravou žádostí o dotace, které podporují rozvoj knihovnických služeb, např. VISK či Knihovna 21. století. V rámci dotačního programu VISK3 pokračuje automatizace neprofi knihoven, zlepšuje se technické vybavení a rozšiřuje se využití on-line služeb. Program Knihovna 21. století pomáhá se zlepšováním služeb knihoven pro handicapované návštěvníky a s podporou kulturní a vzdělávací činnosti. Knihovny dále využívají i dotační programy Jihočeského kraje na podporu kulturních aktivit.

Standard regionálních funkcí stanoví u této služby metodickou návštěvu obsluhované knihovny minimálně jednou ročně, konzultace dle potřeby průběžně. **V roce 2015 bylo metodických návštěv 1 575, což je průměrně 2,6 návštěvy na knihovnu regionu.** Počet konzultací, tj. pomoci s problémy knihovny, rady pro provoz, seznamování s novinkami, zodpovídání dotazů a podobně, je trvale vysoký. **V roce 2015 bylo 2 577 konzultací, tj. 4,3 konzultací na knihovnu.** Každá obsluhovaná knihovna má možnost zeptat se na cokoli, co souvisí s provozem knihovny, techniky či internetu. Standard byl naplněn všemi knihovnami vykonávajícími regionální funkce, vysoký počet konzultací na knihovnu si udržuje Městská knihovna Milevsko, Městská knihovna Písek a Městská knihovna Prachatice. Nejvyšší průměr metodických návštěv na knihovnu vykázaly pověřené knihovny v Českém Krumlově a Jindřichově Hradci.

Pověřená knihovna	Počet obsluhovaných knihoven s pobočkami k 31.12.2015	Počet konzultací	Počet konzultací na knihovnu	Počet metodických návštěv	Počet metodických návštěv na knihovnu
JVK České Budějovice	136	331	2,4	182	1,3
MěK v Českém Krumlově	48	179	3,7	213	4,4
MěK Dačice	21	70	3,3	27	1,3
MěK Jindřichův Hradec	76	428	5,6	360	4,7
MěK Milevsko	21	162	7,7	42	2,0
MěK Písek	58	436	7,5	159	2,7
MěK Prachatice	50	346	6,9	191	3,8
ŠK Strakonice	80	350	4,4	89	1,1
MěK Tábor	101	243	2,4	264	2,6
MěK Třeboň	13	32	2,5	48	3,7
<b>Celkem</b>	<b>604</b>	<b>2577</b>	<b>4,3</b>	<b>1575</b>	<b>2,6</b>

## Statistika knihovnických činností

JVK i všechny pověřené knihovny poskytovaly metodickou pomoc při sběru statistických dat základních knihoven a zpracovaly statistické výkazy na úrovni svých regionů jak v tištěné, tak elektronické podobě ve statistickém programu StatExcel a do webového formuláře NIPOSu. Pokud obec zřizuje více knihoven a změnila je na knihovnu s pobočkami, metodičky zpracovávají souhrnný výkaz za obec. Statistické výkazy potom metodičky předaly do JVK na zpracování na krajské úrovni. Zpracovaných statistických výkazů je více než obsluhovaných knihoven, protože jsou zpracovány výkazy i za knihovny, které v roce 2015 nepracovaly, nebyly zaevidované nebo byly zrušeny, za pobočky a souhrnné výkazy za jednotlivé regiony. Statistické ukazatele jsou dále používány pro hodnocení knihoven např. při naplňování standardů veřejných knihovnických a informačních služeb, při jednání se zřizovateli knihoven, při benchmarkingu apod.

Pověřená knihovna	Počet obsluhovaných knihoven s pobočkami k 31.12.2015	Počet statistik
JVK České Budějovice	136	154
MěK v Českém Krumlově	48	50
MěK Dačice	21	23
MěK Jindřichův Hradec	76	80
MěK Milevsko	21	24
MěK Písek	58	61
MěK Prachatice	50	53
ŠK Strakonice	80	82
MěK Tábor	101	120
MěK Třeboň	13	15
<b>Celkem</b>	<b>604</b>	<b>662</b>

### Vzdělávání knihovníků, semináře a porady

JVK i všechny pověřené knihovny pořádaly nejméně 1x ročně poradou knihovníků svého regionu. Všechny pověřené knihovny pořádaly vzdělávací akce. Pověřené knihovny, které nemají v regionu profi knihovny (Dačice, Třeboň), pořádaly pouze jednu poradou pro knihovníky, ale častěji jezdí na metodické návštěvy. Seznamování s novinkami a proškolení dobrovolných knihovníků tak probíhá především při metodických návštěvách a konzultacích nebo pomocí vydávaných zpravodajů (Dačice, Prachatice, Tábor). Počet školení se zvýšil, jsou zde započítána proškolení nových knihovníků v neprofi knihovnách, seznámení s novými katalogizačními pravidly RDA využívanými od 1.5.2015 či další knihovnická školení seznamující s novinkami v oboru či změnami v katalogizaci a knihovnické práci.

**Standard dvou porad pro knihovny s profesionálními pracovníky a nabídky vzdělávání v rozsahu 48 hodin pro profesionální knihovny a 8 hodin pro neprofesionální knihovny byl naplněn.** Nabídka vzdělávání pro knihovníky je velmi široká a umožňuje seznámení s novinkami v oboru, vývojem techniky, možnostmi internetu či dalšími obory souvisejícími s knihovnickou prací. Školení pro knihovníky nabízí i Jihočeská vědecká knihovna v Českých Budějovicích a nabízí je pro všechny knihovníky kraje v rámci poskytování krajských regionálních funkcí (viz výše). Další informace o knihovnách

v jednotlivých regionech a o novinkách bývají zveřejňovány na webech knihoven poskytujících regionální funkce.

Jihočeská vědecká knihovna v Českých Budějovicích:

<http://www.cbvk.cz/index.php?lang=CZ&s=knihovny>

Městská knihovna v Českém Krumlově:

<http://www.knih-ck.cz/index.php?page=region>

Městská knihovna Dačice:

<http://www.mkdac.cz/obecni-knihovny,32>

Městská knihovna Jindřichův Hradec:

<http://www.knihjh.cz/index.php?stranka=region>

Městská knihovna Milevsko:

<http://www.knihmil.cz/cinnost-oddeleni/>

Městská knihovna Písek:

[http://www.knih-pi.cz/index.php?option=com\\_content&view=section&layout=blog&id=8&Itemid=121](http://www.knih-pi.cz/index.php?option=com_content&view=section&layout=blog&id=8&Itemid=121)

Městská knihovna Prachatice:

<http://www.knih-pt.cz/index.html?p=region>

Šmidingerova knihovna Strakonice:

<http://www.knih-st.cz/oddeleni-knihovny/oddeleni-zki-informace-pro-knihovny/oddeleni-zakladnich-knihovnickych-informaci>

Městská knihovna Tábor:

<http://www.knihovnatabor.cz/knihovny-regionu/>

Městská knihovna Třeboň:

<http://www.knih-tb.cz/index.php?page=knihovny-regionu>

Pověřená knihovna	Počet obsluhovaných knihoven s pobočkami k 31.12.2015	Počet porad	Počet školení
JVK České Budějovice	136	2	7
MěK v Českém Krumlově	48	8	20
MěK Dačice	21	1	7
MěK Jindřichův Hradec	76	6	12
MěK Milevsko	21	2	5
MěK Písek	58	2	5
MěK Prachatice	50	4	3
ŠK Strakonice	80	4	6
MěK Tábor	101	2	16
MěK Třeboň	13	1	10
<b>Celkem</b>	<b>604</b>	<b>32</b>	<b>91</b>

### *Tvorba výměnných knihovních fondů, jejich cirkulace a distribuce*

JVK i všechny jí pověřené knihovny budují výměnné fondy knih a dalších dokumentů a poskytují z něj knihovnám svého regionu výměnné soubory. Na doplňování výměnných fondů bývalo určeno cca 25% celkové dotace na regionální funkce. V roce 2015 bohužel tohoto procenta nebylo dosaženo, na nákup knih do výměnných fondů bylo utraceno jen 23% z celkové částky dotace. Bylo to způsobeno především zákonem daným nárůstem platů při stejné výši dotace jako v předcházejícím roce. Na nákup výměnných fondů bylo věnováno 2 579 066,- Kč. K nákupu knih do výměnných souborů se využívá výhodných rabatů od prodejců, takže cena za svazek bývá nižší než při běžném nákupu v knihkupectví. Přesto vzhledem k inflaci a růstu cen knih nestoupá ani počet nakoupených svazků.

**V roce 2015 bylo nakoupeno 13 407 svazků, v roce 2014 15 056 svazků, nakoupeno bylo tedy o 1 649 svazků méně než v předcházejícím roce.**

Pověřená knihovna	Přírůstek výměnného fondu	Nákup výměnného fondu	Průměrné náklady na jeden svazek
JVK České Budějovice	2717	517 600 Kč	190,50 Kč
MěK v Českém Krumlově	1484	232 002 Kč	156,34 Kč
MěK Dačice	449	58 012 Kč	129,20 Kč
MěK Jindřichův Hradec	1441	281 545 Kč	195,38 Kč
MěK Milevsko	627	103 594 Kč	165,22 Kč
MěK Písek	1462	247 923 Kč	169,58 Kč
MěK Prachatice	1285	296 000 Kč	230,35 Kč
ŠK Strakonice	1762	387 399 Kč	219,86 Kč
MěK Tábor	1664	347 201 Kč	208,65 Kč
MěK Třeboň	516	107 791 Kč	208,90 Kč
<b>Celkem</b>	<b>13 407</b>	<b>2 579 066 Kč</b>	<b>192,37 Kč</b>

Cirkulaci souborů zajišťuje částečně JVK a pověřené knihovny, částečně i zřizovatelé či knihovníci základních knihoven. O tuto službu je mezi obsluhovanými knihovnami asi největší zájem, je to také nejviditelnější efekt poskytování regionálních funkcí. Je to zároveň i ekonomické, takto se i v nejmenších knihovnách, které nemají od zřizovatelů finance na doplňování vlastního fondu, dostanou čtenáři k novinkám a zároveň se každý svazek z fondu půjčí vícekrát ve více knihovnách. Počet souborů se každoročně zvyšuje, knihovny mají o tuto službu zájem. Podle podmínek regionů a zájmu obsluhovaných knihoven se půjčují buď menší soubory častěji měněné nebo soubory větší, ale půjčené např. na celý rok. Do výměnných fondů se začaly nakupovat také zvukové knihy, ke kterým by se čtenáři menších obcí běžně nedostali. **V roce 2015 zakoupily obsluhované knihovny do vlastních fondů 57 531 svazků v hodnotě 8 616 807,- Kč, ale navíc jim bylo půjčeno 1 697 souborů obsahujících 151 315 dokumentů v hodnotě 31 573 775,- Kč, tzn. že jim bylo zapůjčeno 2,6x víc svazků než zakoupily a v 3,7x vyšší finanční hodnotě.**

Pověřená knihovna	Počet obsluhovaných knihoven s pobočkami k 31.12.2015	Počet souborů	Počet souborů na knihovnu	Počet svazků v nich	Počet svazků na soubor	Hodnota svazků půjčených v souborech	Počet svazků na knihovnu
JVK Č. Budějovice	136	187	1,4	34311	183	6 873 470	252
MěK v Č. Krumlově	48	190	4,0	12760	67	2 608 143	266
MěK Dačice	21	110	5,2	5108	46	1 093 736	243
MěK J. Hradec	76	379	5,0	22038	58	4 812 715	290
MěK Milevsko	21	109	5,2	3319	30	737 857	158
MěK Písek	58	231	4,0	14886	64	3 072 503	257
MěK Prachatice	50	148	3,0	10671	72	2 304 089	213
ŠK Strakonice	80	75	0,9	15411	205	2 916 340	193
MěK Tábor	101	192	1,9	29000	151	6 165 199	287
MěK Třeboň	13	76	5,8	3811	50	989 723	293
<b>Celkem</b>	<b>604</b>	<b>1697</b>	<b>2,8</b>	<b>151 315</b>	<b>89</b>	<b>31 573 775</b>	<b>251</b>

U této funkce standard předpokládá nejméně dva soubory o obsahu 30 svazků na knihovnu ročně, tedy 60 svazků půjčených do každé knihovny ročně. **Standard 60 svazků ročně do každé knihovny je překročen ve všech pověřených knihovnách.** Nejčastěji mění soubory pověřené knihovny, které mají menší počet obsluhovaných knihoven, tedy Městské knihovny Dačice, Milevsko a Třeboň. Pokud má pověřená knihovna v regionu hodně obsluhovaných knihoven, mění soubory méně často, ale obsahují více svazků. **V průměru je do každé knihovny půjčeno 251 svazků ročně.**

### *Pomoc při revizi a aktualizaci knihovných fondů*

Fyzické revize knihovných fondů jsou záležitostí zřizovatelů (provozovatelů) knihoven v periodě stanovené knihovním zákonem. JVK i všechny pověřené knihovny nabízejí pomoc při revizi a aktualizaci podle zájmu a potřeb jednotlivých základních knihoven. **Standardem je pomoc při revizi tak, aby nejméně během pěti let byla provedena revize ve všech základních knihovnách.** Některé obce provádějí revizi ve zřizovaných knihovnách samy, a tak se tento údaj neodrazí ve statistických ukazatelích za výkon regionálních funkcí. Aktualizace by se měla provádět průběžně, ale provádí se především při zpracovávání fondů do automatizovaného knihovnického systému, při změně knihovníka nebo při úpravách řazení fondu (např. změny v MDT, stěhování knihovny apod.). Aktualizace fondů knihoven je důležitá, návštěvníci si mnohem raději vybírají mezi novinkami než mezi zastaralými knihami. Při aktualizaci metodici také pomáhají s probíráním darovaných knih, kde jen část bývá vhodná k zařazení do fondu knihoven.

Pověřená knihovna	Počet obsluhovaných knihoven s pobočkami k 31.12.2015	Pomoc při aktualizaci a revizi
JVK České Budějovice	136	8
MěK v Českém Krumlově	48	14
MěK Dačice	21	6
MěK Jindřichův Hradec	76	18
MěK Milevsko	21	4
MěK Písek	58	6
MěK Prachatice	50	7
ŠK Strakonice	80	7
MěK Tábor	101	20
MěK Třeboň	13	2
<b>Celkem</b>	<b>604</b>	<b>92</b>

### *Nákup a zpracování knihovných fondů pořízených z prostředků provozovatele (obce) a jejich distribuce*

**Tato služba musí vycházet především ze zájmu zřizovatelů knihoven.** V Jihočeském kraji není poskytována plošně, poskytuje se podle zavedených zvyklostí a na základě zájmu v pověřených městských knihovnách v Dačicích, Jindřichově Hradci, Písku, Táboře a Třeboni. Městská knihovna Písek a Městská knihovna Třeboň knihy z prostředků obcí nenakupuje, pouze pro obsluhované knihovny knihy zpracovává, Městská knihovna Dačice, Městská knihovna Jindřichův Hradec a Městská knihovna Tábor knihy

z prostředků obcí kupuje i zpracovává. V regionu Dačice zřizovatelé knihoven přispívají také na tvorbu výměnných fondů.

Pověřená knihovna	Počet obslužených knihoven	Počet nakoupených knihovních jednotek	Počet zpracovaných knihovních jednotek
MěK Dačice	21	196	196
MěK Jindřichův Hradec	36	2456	2397
MěK Písek	21	0	590
MěK Tábor	8	76	227
MěK Třeboň	7	0	285

### *Servis automatizovaného knihovního systému (AKS)*

Počet servisních akcí v knihovnách souvisí s problémy knihoven, ve kterých je počítač, přístup k internetu či AKS Clavius REKS. Ve většině případů počítače spravuje správce sítě zřizovatele a servis AKS zajišťuje firma, která tento systém provozuje. V některých případech tuto službu na vyžádání poskytne pracovník knihovny poskytující regionální funkce.

Pověřená knihovna	Počet obslužených knihoven	Počet servisních akcí
JVK České Budějovice	0	0
MěK v Českém Krumlově	3	3
MěK Dačice	6	7
MěK Jindřichův Hradec	35	30
MěK Milevsko	17	0
MěK Písek	26	20
MěK Prachatice	0	0
ŠK Strakonice	6	12
MěK Tábor	8	9
MěK Třeboň	0	0
<b>Celkem</b>	<b>101</b>	<b>81</b>

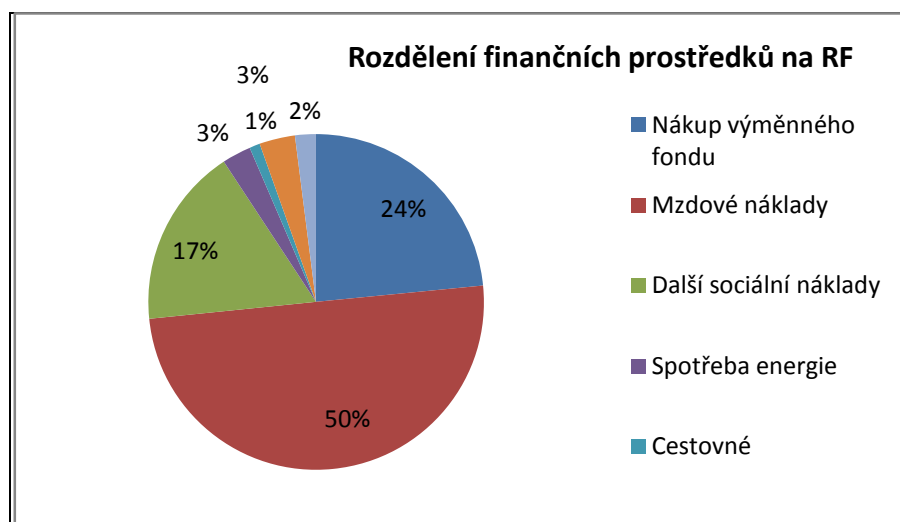
### **Finanční a personální zajištění regionálních funkcí**

V roce 2015 bylo poskytování regionálních funkcí základním knihovnám finančně hrazeno Jihočeským krajem. Částka 11 000 000,-, která je již od roku 2010 poskytována na regionální funkce v Jihočeském kraji (v letech 2006-2009 byla částka 13 000 000,-) nezohledňuje inflaci ani růst platů pracovníků zajišťujících regionální funkce. Tato činnost je potom limitována množstvím financí a funguje dobře díky pracovnímu nasazení pracovníků. Jihočeská vědecká knihovna v Českých Budějovicích a Městská knihovna Třeboň nevykazuje spotřebu energie, jelikož ji nelze zodpovědně rozpočítat z celkové spotřeby knihovny. Spoluúčast knihoven vykonávajících regionální funkce činila 438 862,67Kč, nejvyšší částkou z této spoluúčasti je dorovnávání platů pracovníků poskytujícím regionální služby ve Šmidingerově knihovně ve Strakonici (240 288,00Kč).

Městská knihovna Dačice navíc nakupuje knihy do výměnného fondu také z prostředků získaných od obcí (71 636,00 Kč).



Pověřená knihovna	Nákup výměnného fondu	Mzdové náklady	Další sociální náklady	Spotřeba energie	Cestovné	Ostatní služby	Jiné náklady	Celkem
JVK Č. Budějovice	517 600	1 673 588	577499	0	9 213	2 830	19 270	2 800 000
MěK v Č. Krumlově	232 002	445 240	155957	41 303	12 309	36 595	57 594	981 000
MěK Dačice	58 012	172 415	60345	8 580	2 168	10 977	3 504	316 000
MěK J. Hradec	281 545	613 000	214503	36 000	41 873	45 813	27 266	1 260 000
MěK Milevsko	103 594	159 300	55752	30 000	1 467	1 110	2 777	354 000
MěK Písek	247 923	485 000	169750	33 045	7 377	23 633	14 272	981 000
MěK Prachatice	296 000	311 868	105008	43 000	8 801	101 689	29 634	896 000
ŠK Strakonice	387 399	590 000	205900	60 000	7 553	47 364	48 784	1 347 000
MěK Tábor	347 201	957 000	333431	52 152	23 124	98 660	11 431	1 823 000
MěK Třeboň	107 791	87 768	29858	0	287	9 672	6 625	242 000
<b>Celkem</b>	<b>2 579 066</b>	<b>5 495 179</b>	<b>1 908 003</b>	<b>304 080</b>	<b>114 172</b>	<b>378 343</b>	<b>221 158</b>	<b>11 000 000</b>
Procenta	23,45	49,96	17,35	2,76	1,04	3,44	2,01	100



Pověřená knihovna	Platy zaměstnanců	Úvazky	Mzdové náklady na úvazek	Průměrné mzdové náklady na 1 měsíc
JVK České Budějovice	1 650 000	8,0	206 250,00 Kč	17 187,50 Kč
MěK v Českém Krumlově	417 991	1,8	232 217,22 Kč	19 351,44 Kč
MěK Dačice	172 415	0,7	246 307,14 Kč	20 525,60 Kč
MěK Jindřichův Hradec	613 000	2,25	272 444,44 Kč	22 703,70 Kč
MěK Milevsko	159 300	0,5	318 600,00 Kč	26 550,00 Kč
MěK Písek	485 000	2	242 500,00 Kč	20 208,33 Kč
MěK Prachatice	306 108	1	306 108,00 Kč	25 509,00 Kč
ŠK Strakonice *	590 000	3	196 666,67 Kč	16 388,89 Kč
MěK Tábor	957 000	4	239 250,00 Kč	19 937,50 Kč
MěK Třeboň	87 768	0,4	219 420,00 Kč	18 285,00 Kč
<b>Celkem</b>	<b>5 438 582</b>	<b>24</b>	<b>229 961,18 Kč</b>	<b>19 163,43 Kč</b>

\* Šmidingerova knihovna Strakonice dorovnávala mzdové náklady ze svého rozpočtu, v roce 2015 částkou 240 288,- (průměrné mzdové náklady poté u Šmidingerovy knihovny stoupnou na 23 063,56).


## Zajímavosti roku 2015

### Jihočeská knihovna roku 2015 - Obecní knihovna Nerestce

Tentokrát byla vybrána knihovna v malé obci s pouhými 101 obyvateli. Knihovna nepracuje dlouho, po roce 1989 byla původní knihovna zrušena. Po několika letech byla obnovena a znovu vybavena včetně techniky a připojení k internetu. Základ fondu tvořily dary od obyvatel, nyní již pro knihovnu fond nakupují a využívají výměnné soubory.

Knihovna má velkou podporu starosty, snaží se využívat možností získání darů či dotací na činnost knihovny. Knihovna je plně automatizovaná, má vlastní webové stránky: <http://www.knihovna.nerestce.cz/>. Otevřená je dvakrát týdně a kromě půjčování knih nabízí také veřejný internet. Novinkou je také elektronická čtečka knih s cizojazyčnou literaturou, výhledově do ní přibude např. povinná literatura pro studenty. Od roku 2008 vyhlašuje starosta soutěž o Čtenáře roku. Soutěž bývá vypsána ve dvou kategoriích, pro děti i dospělé a vítězové dostávají knižní dary. Knihovna spolupřádá také různé akce pro děti, např. sérii Malování. Vítězové opět dostanou knihy.

Knihovna se přidává i k další tradiční obecní akci Strašení, což je několikakilometrové pohádkové putování se soutěžními a pohádkovými zastaveními. Proběhl již 14. ročník a do organizace je vždy zapojena celá obec včetně knihovny.



## Nové knihovny či knihovny v novém

V roce 2015 byla postavena nová knihovna v Boršově nad Vltavou. Obecní knihovna má nejen nové prostory a nové vybavení. Pořádila si automatizovaný knihovní systém Clavius, začala do něj zpracovávat knihovní fond a také začala pořádat v knihovně kulturní a vzdělávací akce. Knihovna se stala místem setkávání občanů a komunitním centrem.



Rekonstrukcí prošlo dětské oddělení Šmidingerovy knihovny ve Strakonících. Město rekonstruovalo celou část hradu, ve které je umístěno dětské oddělení i multifunkční sál. Dětské oddělení dostalo také nové vybavení.



Zajímavou proměnou prošlo přes letní prázdniny dětské oddělení Na Sadech Jihočeské vědecké knihovny v Českých Budějovicích. V rámci rekonstrukce vznikla nová samostatná a prostorná herna. Zavedena byla moderní identifikační technologie knih, která kromě jiného umožňuje bezkontaktní rozpoznání knih, jejich samoobslužné vypůjčování a také vracení.



Městská knihovna Rudolfov byla v roce 2014 přestěhována do nových prostor. Bohužel hned v roce 2015 byla vytopena a kromě vysušení a vymalování potřebovala také nové vybavení. Takže knihovnice měla hodně práce navíc, ale byla odměněna novým nábytkem.



Pravdova knihovna v Jarošově nad Nežárkou dostala nové vybavení ke 130. výročí založení knihovny.



Také další knihovny Jihočeského kraje prošly rekonstrukcí, dostaly nové vybavení či výmalbu. Návštěvníci tak mohou využívat knihovny v hezčím a důstojnějším prostředí.

#### Předslavice



#### Svatý Jan nad Malší



Loučovice







### **Březen měsíc čtenářů (knihy, internetu?)**

Březen je pravidelně měsícem věnovaným knihám, čtenářům a knihovnám. Většina knihoven ho využívá k propagaci činnosti knihoven, pořádá nejrůznější akce. Do knihoven chodí školní třídy, jsou pořádány literární večery pro dospělé, vyhláší se čtenář roku, byly vyhlášeny amnestie na upomínky, dny otevřených dveří a podobně. Knihovny bývají plné dětí, dospělých, knížek a her a všichni září spokojeností.

Do celostátního přehledu akcí se přihlásily knihovny z těchto měst a obcí: Bělčice, Benešov nad Černou, Blatná, Borovany, Č. Budějovice, Č. Krumlov, Dačice, Husinec, Chlum u Třeboně, Chrástřany, Jarošov nad Nežárkou, Jindřichův Hradec (Městská knihovna i Knihovna VŠE), Kaplice, Křemže, Malšice, Prachatice, Protivín, Slavonice, Strakonice, Studená, Tábor, Třeboň, Větřní, Vimperk, Vitějovice, Volary, Vyšší Brod a Zdíkov. Zapojilo se jich jistě víc, jen další svou činnost nepropagovaly v celostátním měřítku.



## Týden čtení

V rámci března proběhl i Týden čtení, a to nejen v knihovnách, četlo se ve školách, školkách, četli knihovníci, učitelé, představitelé obcí a další. Ve Vyšším Brodě četli děti dětem. Třídy vyšších ročníků základní školy si připravily program a čtení pro děti nižších ročníků. Celkem proběhlo šest akcí, četlo 284 dětí. Dobrá spolupráce mezi knihovnou, školou a jednotlivými učiteli byla potřebná.



## Čtenář roku

Již popáté v tomto roce oceňoval Svaz knihovníků a informačních pracovníků čtenáře roku. V tomto roce bylo vyhodnocení zaměřeno na aktivní tatínky, kteří nejen sami čtou, ale ke čtení vedou také své děti. Poprvé v historii se letos zapojila i Jihočeská vědecká knihovna v Českých Budějovicích a hned vybrala nejen svého, ale přímo jihočeského čtenáře roku. Titul jihočeského čtenáře roku byl udělen panu Jiřímu Mertovi, který do knihovny chodí od roku 1999 a jeho dceři Zuzance. Ocenění bylo předáno v dětském oddělení knihovny Na Sadech za účasti celé rodiny, zástupců knihovny a regionálního výboru SKIP Jižní Čechy.



Za Jihočeský kraj získali ocenění ještě pan Zdeněk Král z Pravdovy knihovny v Jarošově nad Nežárkou a pan Aleš Valíček z Městské knihovny Volary. Všichni tito vyhodnocení tátové získali od svých knihoven a poukázku na knihy od jihočeského výboru SKIP.

### Kdybych byl král

Na konci roku byla na Jindřichohradecku vyhlášena výtvarně literární soutěž k výročí 700 let od narození Karla IV. jako pokračování literárního projektu „... A bude ze mě spisovatel...?“ s názvem „**KDYBYCH BYL KRÁL**“. Z přihlášených děl budou opět vyhodnocena nejlepší, která budou vystavena v knihovně a ze soutěže vznikne knížečka.

KNIHOVNY JINDŘICHOHRADECKA  
VYHLAŠUJÍ LITERÁRNĚ-VÝTVARNOU SOUTĚŽ  
„KDYBYCH BYL KRÁL“



### Knihovnický klub

V Městské knihovně v Nové Bystřici vznikl v září Čtenářský klub pro žáky základní a praktické školy, které chodí do knihovny nejen číst, ale také tvořit, pomáhat a učit se.



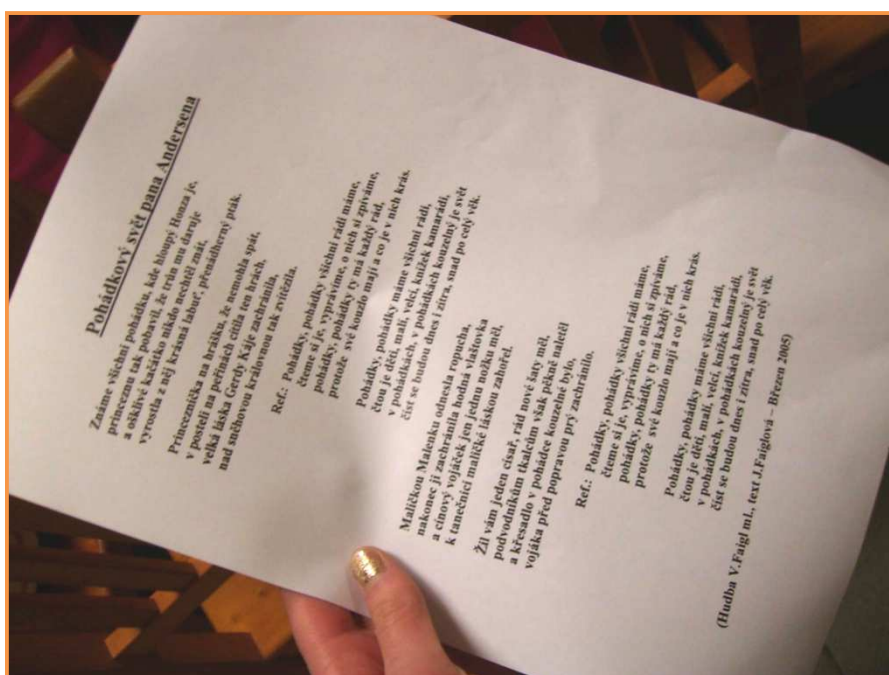
## Soběslav - svatba v knihovně

Hned ve dvou knihovnách v kraji se uskutečnila svatba. Jednou si své ano řekli snoubenci v Městské knihovně Soběslav, jednu svatbu zažila rekonstruovaná Obecní knihovna Strážkovice.



## Noc s Andersenem

Noc s Andersenem je akce, která se rozšířila už i do malých knihoven. Ne všude mohou malí návštěvníci v knihovně i spát, ale večerní nebo noční program plný čtení, povídání, tvoření nebo hádanek láká všude bez rozdílu. V roce 2015 proběhl již 15. ročník a Noci s Andersenem zúčastnilo 93 526 dětí a dospělých na 1 522 místech světa. V České republice se zapojilo 619 knihoven, 514 škol, 83 dalších institucí, na Slovensku 235 knihoven a škol, 36 míst v Polsku, 9 ve Slovinsku, 26 v ostatních zemích.



Výborná nálada byla před spaním v Chlumanech



Pravidelně tráví Noc s Andersenem v Obecní knihovně v Budči, tentokrát byli v Ledovém království



## Noc literatury

Nocí s Andersenem se inspirovali i další akce. Bývají vyhlášené Noci kostelů, Noci muzeí, Noci divadel či Noc literatury. Noc literatury je propagací četby nejen v knihovnách, ale i v restauracích, na náměstí při měsíčku či na jiných neobvyklých místech. Noc literatury přibližuje veřejnosti netradičním způsobem současnou evropskou literaturu prostřednictvím série veřejných čtení. Projekt organizují Česká centra ve spolupráci s pražským sdružením evropských kulturních institutů síť EUNIC (European Union National Institutes for Culture) a kulturními odděleními zahraničních velvyslanectví. Čtení probíhají paralelně na všech místech od 18.00 do 23.00. Místa jsou situována blízko sebe, aby jich návštěvníci akce stihli za večer navštívit co největší počet. V Českých Budějovicích se četlo např. ve skladu knihovny, na střeše radnice, v kostele Sv. Rodiny, v elektrárně na Jiráskově jezu. Četlo se venku na náměstí, u domova důchodců, v parcích, u řeky, prostě na nevěšedních místech.



## Lesy a příroda

Lesy a příroda je výtvarná soutěž již pět let vyhlášená společně Jihočeskou vědeckou knihovnou v Českých Budějovicích a Lesy ČR. Do soutěže se zapojují děti z celého Jihočeského kraje a občas i mimo něj. Každoročně bývá vyhlášena ve více než 20 knihovnách a výběr výherců je těžší a těžší. Děti netvoří jen obrázky, ale také herbáře či celé knihy. Slavností vyhlášení vítězů je vítáno dětmi, jejich rodinami i knihovníky.



## Pasování čtenářů a knížka pro prvňáčka

Privítat prvňáčky v knihovně, motivovat je ke čtení a dalším návštěvám je cílem projektu Pasování čtenářů, který je rozšířený po celé republice už poměrně dlouho. Několik posledních let je tato celostátní akce spojená s dalšími akcemi. Pro prvňáčky je již osm let vydávána speciální Knižka pro prvňáčka (<http://www.skipcr.cz/akce-a-projekty/akce-skip/projekt-uz-jsem-ctenar-knizka-pro-prvnacka/projekt-uz-jsem-ctenar-2013-knizka-pro-prvnacka-2015-2016>), která je určena přímo pro ně a není běžně k dostání ke koupi. Je vydaná z pomoci projektu Čtení pomáhá (<http://www.ctenipomaha.cz/>), kdy na ni přidávají peníze další děti, které čtou a vybírají si, komu dají čtením získané body.

Pasování v Bechyni



V Rudolfově







### Festival dětských knih, časopisů a her

Jihočeská vědecká knihovna pořádá v říjnu tradičně Festival dětských knih, časopisů a her. Konával se v kulturním domě Metropol, potom v Jihočeské vědecké knihovně na Lidické a předloni se definitivně přestěhoval do budovy Na Sadech a na přilehlou zahradu. Festival byl seznámením s knihami, časopisy, deskovými hrami, soutěžemi, povídáním se spisovateli, ilustrátory nebo pohádkovou podívanou. Každý návštěvník se mohl zapojit, ať už jen poslouchal nebo zkoušel něco tvořit nebo si hrál společenské hry. Na festival přišlo kolem 2 700 návštěvníků.



## Lovci perel

Knihovna města Hradec Králové před několika lety přišla s projektem Lovci perel. Hra Lovci perel mění čtení v dobrodružství a z práce s knihou dělá zábavu. Vybrané dětské knížky se ve hře stávají perlorodkami a přinášejí svým čtenářům zajímavý zisk v podobě opravdových perel. Pravidla hry si každá knihovna může přizpůsobit svým podmínkám. Více než 1 300 dětských knih pro mladší i starší čtenáře je zpracováno a v databázi jsou připraveny ke stažení otázky, přesně na míru ke konkrétní knížce. Tyto otázky si děti berou domů současně s danou knihou. Za každé vypracované otázky děti bezprostředně po odevzdání dostávají perlu. Co se týká získaných perel, osvědčilo se navlékání získaných perel na šňůry, které zůstávají po celou dobu hry v knihovně. Na závěr vyhlášené hry knihovníci vyhodnocují nejlepší účastníky, kteří si získané perly mohou vyměnit za malé odměny. Podmínky hry jsou k dispozici na adrese: <http://projekty.kmhk.cz/#>. Zapojilo se i mnoho jihočeských knihoven a dětí.



## Jihočeský úsměv

Již šestý ročník dětské literární soutěže, určené pro děti ve věku 6 až 15 let, vyhlásila Jihočeská vědecká knihovna ve spolupráci s Jihočeským klubem Obce spisovatelů. Zúčastnilo se 128 autorů se 130 příspěvky. Nejvíce přihlášených dětí bylo ve věku 13 let. Zapojily se děti škol základních, základních uměleckých i víceletých gymnázií z celého Jihočeského kraje. Nejúspěšnější práce společně s dalšími vybranými příspěvky byly zařazeny do knižního sborníčku, který obdržel každý ze soutěžících.



## Den poezie

Festival Den poezie původně připomínal den narození Karla Hynka Máchy a krásu poezie, v současnosti se každoročně odehrává v desítkách měst celé České republiky. V rámci festivalu Dne poezie si desítky účastníků z řad škol, knihoven, literárních spolků, klubů, divadel, muzeí i jednotlivců připravují literární večery, výstavy, divadelní představení a jiné zajímavé akce. Koordinátorem festivalu a zároveň pořadatelem řady zajímavých akcí je Společnost poezie ([www.spolecnostpoezie.cz](http://www.spolecnostpoezie.cz)). Akci ke Dni poezie připravují i jihočeské knihovny. Některé pozvou známého básníka, jiné připraví komponovaný pořad poezie s hudbou jako např. v Nových Hradech. Někde zkouší tvořit poezii studenti, jinde jde třeba jen o přednes a seznámení s oblíbenou poezií. Více můžete najít na stránkách: <http://www.denpoezie.cz/>



## Bibliobox

Bibliobox jako zařízení na vracení knih znají čtenáři i knihovníci většiny větších měst. Je to služba, která je mezi čtenáři velmi oblíbená a umožňuje vracet půjčené dokumenty i mimo výpůjční dobu knihovny (<http://www.bibliobox.eu/>). Pořízení jeho oficiální verze je poměrně drahé, většina menších knihoven na něj nemá dostatečný rozpočet. Česká vynalézavost a šikovné ruce řemeslníků ho dovedou nahradit i jiným typem.



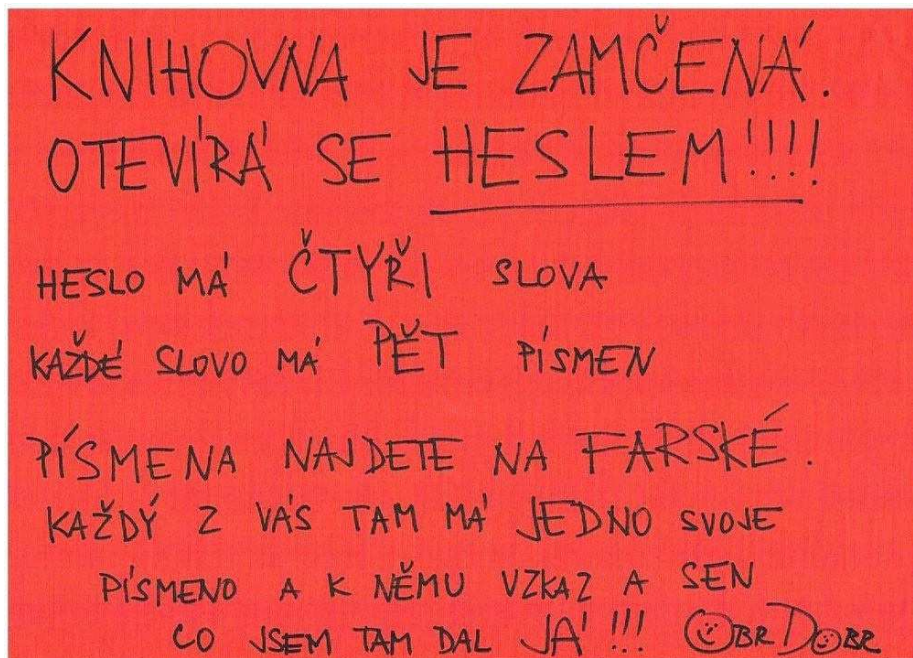
## Listování - Malšice

Projekt LiStOVáNÍ, cyklus scénických čtení, spojený především se jménem Lukáše Hejlíka, je už projektem známým mezi čtenáři celé republiky. Představuje zajímavé aktuální knihy podobou divadelního představení doprovázeného hudbou. Podporuje zájem o knihy a čtenářství mezi dětmi i dospělými. Původně začínal v divadlech a kulturních domech, nyní se jeho představení uvádějí i v knihovnách a ve školách. Oblíbeností a zájmem o představení dokazuje, že kniha je stále přitažlivá a čtení povzbuzuje fantazii, představivost a myšlení. O projektu se můžete dočíst více na adrese: [www.listovani.cz](http://www.listovani.cz). Fotografie je z listování pořádaném Knihovnou městyse Malšice.



## Obr Dobr - Nadějkov

V Obecní knihovně Nadějkov se čítá na pokračování. V loňském roce se četla knížka Roalda Dahla Obr Dobr. Na závěr proběhlo rozloučení s Obrem Dobrem, který dětem z Londýna poslal bednu snů, do češtiny přepsaných jeho kamarádem Arnoštem Goldflamem. Všecky "Sny na dobrou noc" děti postupně vypustili ze zavařovaček a přečetli, poslední den si potom hledaly ty svoje... Všechny účastníky čekala v knihovně za odměnu malá hostina, diplomy a dárky.



## Knihobudky

Přibývá knihobudek, míst, kde si každý kolemjdoucí může půjčit knihu, kterou vrátí nebo předá do jiné, případně vymění za jinou knihu, kterou už přečetl. V Plané nad Lužnicí ji mohou využít návštěvníci plovárny.



V Táboře ji mají na náměstí kousek od knihovny.



Ve Srubci jich mají několik u dětských hřišť.



## Co venkovské knihovny umějí a mohou

Seminář, který by byl určen pro menší dobrovolné knihovny, tady dříve chyběl. Knihovníci z malých knihoven se chtěli také scházet, inspirovat, vyměňovat si zkušenosti, poznávat situaci v jiných knihovnách. Konference Knihovny současnosti nebo seminář Knihovnická dílna jsou určeny spíše knihovníkům větších knihoven. Díky spolupráci Sekce veřejných knihoven SKIP a soutěžících Knihovny roku (součást Vesnice roku) vznikl projekt **Co venkovské knihovny umějí a mohou**. V Milíně za hojně jihočeské účasti se v roce 2015 mohli již po jedenácté setkat knihovníci malých knihoven, kteří putují za oceněnými knihovnami roku po celé republice a mají tak příležitost nejen k bližšímu poznání činnosti této knihovny, ale zároveň inspiraci pro svoji další činnost. Jakýmsi „bonusem“ je i poznávání krás naší vlasti a navázání celoživotních přátelství.



## Čarodějnice

Obecní knihovna Přeborov se zapojuje do organizace tradiční akce spojené s 30. dubnem. Když se na návsi začnou slétat čarodějnice, čarodějové, ježibaby a ježidědkové všech věkových kategorií, je pro mladší čarodějnice knihovnicí připravena čarodějnická akademie, kde čarodějnické týmy plní úkoly a soutěže. Loni se seznámili s tajným písmem, které se naučili vyvolávat nad ohněm. Sestavovali chaloupky baby Jagy. Všichni týmy museli prokázat jakou mají dokonalou paměť na všechny zvířata, která patří ke správným čarodějnicím. Mladí čarodějové a čarodějnice prokázali i manažerské schopnosti při hře výměnný obchod, kdy měli směnit kamínek za nejdražší věc. Nechyběl i lektvar nesmrtelnosti, který si čarodějníci sami připravili z dešťových kapek a hadí krve. Po splnění úkolů a zhlédnutí stavění májky se již vydali na let na Čarodějnický vrch. Na závěr čekala pro mladé čarodějníky stezka odvahy. Hledali indicie, které jim odhalily heslo tajuplné noci. Odměna na ně čekala u nejvyššího čaroděje. Nejmladší čarodějnice a čarodějové všechny úkoly Filipojakubské noci zdárně splnili a projevíli při nich spoustu znalostí a hlavně odvahy, která patří ke správným čarodějům a čarodějnicím.





## Prázdninová knihovna

Strávit prázdniny v knihovně mohou už několik let čtenáři v Kaplici. A děti si tuto možnost užívají. Celý týden mělo takto naplněný různými aktivitami 25 dětí. Závěr byl korunován kouzelníkem a jeho uměním.



## Týden knihoven



Ve dnech 6. – 12. října proběhl již 18. ročník Týden knihoven. Tuto celostátní akci vyhlašuje pravidelně Svaz knihovníků a informačních pracovníků (SKIP). Pozornost letošního ročníku byla upřena především na knihovny českých muzeí, kterým se nabídla možnost využít mediální kampaně a představit rozsáhlé fondy i služby muzejních knihoven dalším uživatelům. Samozřejmě se zapojily nejen muzejní, ale i veřejné knihovny. Spousta akcí byla tradičních a společných. Dny otevřených dveří, amnestie dlužníků, návštěvy škol jsou akcemi v Týdnu knihoven běžnými, každoročně ale přibývají i nové nápady a inspirace.

K zajímavým akcím patřily např. Literární zájezd, nejruznější tvůrčí dílny, přednášky a akce věnované 1. světové válce, kvízy pro dospělé, vzpomínky pamětníků, ocenění aktivních seniorů, propagace knihovny na svatováclavských slavnostech nebo třeba Festival dětských knih a časopisů pořádaný JVK.

Do celostátního přehledu akcí se přihlásily knihovny z těchto jihočeských měst a obcí: Benešov nad Černou, Blatná, Borovany, České Budějovice, České Velenice, Český Krumlov, Dačice, Husinec, Chlum u Třeboně, Chýnov, Jarošov nad Nežárkou, Jindřichův Hradec, Kaplice, Lomnice nad Lužnicí, Malšice, Netolice, Nová Včelnice, Planá nad Lužnicí, Prachatice, Sezimovo Ústí II, Slavonice, Strakonice, Studená, Tábor, Třeboň, Tučapy, Týn nad Vltavou, Větrní, Vlachovo Březí, Volary, Volyně, Vyšší Brod a Zdíkov.