

Jihočeská vědecká knihovna v Českých Budějovicích předkládá Přehled činnosti veřejných knihoven Jihočeského kraje za rok 2023. Základní informace o knihovnách lze najít na webových stránkách Jihočeské vědecké knihovny v Českých Budějovicích v oddílu **Pro knihovny**. Na těchto stránkách najdou návštěvníci přehled jihočeských veřejných knihoven rozdělený podle jednotlivých regionů či typů knihoven se základními informacemi a odkazy na webové stránky, facebook či on-line katalogy jednotlivých knihoven. Přehled knihoven Jihočeského kraje, jejich nabídka služeb a výpůjční doba jsou k dohledání také v **centrálním adresáři knihoven**. V mnoha městech a obcích se knihovna stala kulturním a informačním centrem, kam si návštěvníci nechodí jen půjčit knihy, časopisy, hry, muziku a najít informace, ale také na kulturní či vzdělávací akce.



Obsah

Statistická data z činnosti veřejných knihoven Jihočeského kraje v roce 2023	3
I. Síť knihoven	4
II. Knihovní fond	5
III. Uživatelé a návštěvníci knihoven	11
IV. Výpůjčky	17
V. Další údaje	22
Porovnání činnosti knihoven s profesionálním pracovníkem v obcích obdobné velikosti	26
Zajímavosti roku 2023	77

Statistická data z činnosti veřejných knihoven Jihočeského kraje v roce 2023

Statistické údaje jsou převzaty ze statistických výkazů za rok 2023.

V roce 2023 pokračoval návrat čtenářů do knihoven. Zásahu na tom jistě má i narůstající počet komunitních aktivit pořádaných v knihovnách a také rekonstrukce mnoha knihoven podpořená dotačními programy, např. z MASK, IROP. Zajímavé je sledovat, jak se mění poměr návštěvníků knihoven, přibývá počet návštěvníků on-line služeb nebo akcí pořádaných knihovnami, ubývá počet návštěvníků internetu. Přestože počty návštěvníků rostou, výpůjčky se zatím nevrátily na původní hodnoty. Velmi se snižuje půjčování naučné literatury pro dospělé, tento trend trvá již několik let. Znatelný je také pokles výpůjček periodik. Tabulky jsou zpracovány tematicky podle souvisejících dat:

- I. Síť knihoven v roce 2023
- II. Knihovní fond
- III. Čtenáři a návštěvníci knihovny
- IV. Výpůjčky
- V. Další údaje

Řazení jednotlivých tabulek v tematických celcích:

1. Tabulka porovnávající všechny knihovny jednotlivých regionů v rozsahu, pro které jsou knihovny pověřeny poskytováním regionálních funkcí
2. Tabulka porovnávající jednotlivé typy knihoven z celého kraje
 - a. Krajská knihovna
 - b. Knihovna pověřená výkonem regionálních funkcí
 - c. Knihovna s profesionálními pracovníky, tj. s úvazkem vyšším než 15 hodin týdně¹
 - d. Knihovna s neprofesionálními knihovnicemi, tj. s úvazkem nižším než 15 hodin týdně²
3. Tabulka porovnávající knihovny poskytující regionální funkce, včetně krajské knihovny, tj. JVK v Č. Budějovicích
4. Tabulka porovnávající knihovny s profesionálními pracovníky obsluhovaného regionu (Knihovna Matěje Mikšíčka v Dačicích a Městská knihovna Třeboň neposkytují regionální funkce žádným profesionálním knihovnám obsluhovaného regionu, tyto regiony se tedy v tabulce neobjevují)
5. Tabulka porovnávající knihovny s neprofesionálními pracovníky obsluhovaného regionu

¹ Dále jen profi knihovna

² Dále jen neprofi knihovna

I. Síť knihoven

Síť knihoven v Jihočeském kraji je stabilizovaná. Nyní Jihočeský kraj vykazuje JVK jako krajskou knihovnu a devět knihoven pověřených regionálními funkcemi. Knihoven s profesionálním pracovníkem je 76, s neprofesionálním pracovníkem je 431. V celém Jihočeském kraji jsou zajišťovány regionální funkce, v bývalém okrese České Budějovice je zajišťuje Jihočeská vědecká knihovna, která dále pověřuje devět městských knihoven (v Českém Krumlově, Dačicích, Jindřichově Hradci, Milevsku, Písku, Prachaticích, Strakonici, Táboře a Třeboni) zajištěním regionálních funkcí v jejich regionech.

Síť knihoven Jihočeského kraje v roce 2023:

Region	Krajská a pověřené knihovny + jejich pobočky	Profesionální knihovny + jejich pobočky	Neprofesionální knihovny + jejich pobočky
České Budějovice	1+4	17+7	90+19
Český Krumlov	1+2	10+5	30+3
Dačice	1+5	0	17+4
Jindřichův Hradec	1+1	10+1	50+4
Milevsko	1+1	2+1	16+2
Písek	1+2	6+5	45+4
Prachatice	1	10	39
Strakonice	1+3	9	67+1
Tábor	1+4	13+10	63+12
Třeboň	1+3	0	12+2
CELKEM 2023	10+26	76+29	431+52

II. Knihovní fond

Knihovny dále pokračují v aktualizaci fondu, úbytek je větší než přírůstek knihovního fondu. Ceny knih jsou vyšší a přes zvyšující se podporu od zřizovatelů se doplní méně svazků. Zvyšuje se podíl zvukových knih a her, které se stávají velmi oblíbenými u návštěvníků. Snižuje se počet vydávaných papírových časopisů a tím i předplacených odebíraných časopisů.

Porovnání knihovního fondu všech knihoven jednotlivých regionů:

Sumář podle oblastí	Obsluhovaná populace	Knihovní jednotky	Naučná literatura	Krásná literatura	Zvukové dokumenty	Jiné dokumenty	Periodika	Přírůstky	Úbytky
Výsledky roku 2022	638 205	4 122 927	1 782 425	2 125 236	97 849	56 946	7 682	118 953	131 996
Celkem 2023	649 058	4 083 112	1 760 721	2 110 056	93 714	56 720	7 615	115 651	153 877
České Budějovice	202 385	1 844 119	1 176 752	548 504	33 743	32 514	5 182	39 233	43 311
Český Krumlov	63 061	309 561	84 569	213 068	5 301	6 607	426	11 003	11 353
Dačice	19 569	63 486	13 236	48 733	563	935	87	1 768	3 081
Jindřichův Hradec	62 988	300 129	59 626	225 411	9 977	4 969	231	10 736	22 939
Milevsko	14 667	109 753	25 291	80 502	2 525	1 038	139	4 952	3 170
Písek	57 891	267 115	83 480	171 696	6 845	344	228	7 943	12 272
Prachatice	49 848	301 611	79 412	208 372	6 890	6 785	336	9 649	21 632
Strakonice	67 210	396 651	109 977	267 865	16 090	1 384	352	12 566	9 468
Tábor	99 053	424 886	115 052	293 689	11 590	2 075	579	14 321	24 193
Třeboň	12 386	65 801	13 326	52 216	190	69	55	3 480	2 458

Knihovna	Obsluhovaná populace	Knihovní jednotky bez výměnného fondu	Knihovní jednotky na 1 000 obyvatel	Objem přírůstků na 1000 obyvatel bez VF	Procento přírůstku z volného fondu	Exempláře periodik na 1 000 obyvatel	Obrat knihovního fondu	Náklady na knihovní fond na 1 obyvatele v Kč bez VF	Náklady na knihovní fond na 1 výpůjčku v Kč bez VF
Celkem 2023	649 058	3 896 472	6 003,3	163,5	2,83	11,7	0,7	43,12	9,69
České Budějovice	202 385	1 844 119	9 111,9	193,9	2,13	25,6	0,5	48,21	10,09
Český Krumlov	63 061	274 879	4 358,9	144,5	3,55	6,8	0,9	40,28	9,73
Dačice	19 569	52 726	2 694,4	69,4	2,78	4,5	0,8	30,09	12,72
Jindřichův Hradec	62 988	272 738	4 330,0	141,5	3,58	3,7	0,8	44,24	11,92
Milevsko	14 667	92 287	6 292,2	306,5	4,51	9,5	0,7	53,00	12,41
Písek	57 891	267 115	4 614,1	137,2	2,97	3,9	1,0	36,28	7,81
Prachatice	49 848	301 611	6 050,6	193,6	3,20	6,7	0,7	44,23	10,10
Strakonice	67 210	348 786	5 189,5	159,4	3,17	5,2	0,9	38,31	8,00
Tábor	99 053	384 890	3 885,7	120,4	3,37	5,9	1,1	39,92	8,50
Třeboň	12 386	57 321	4 627,9	225,3	5,29	4,4	0,9	64,61	14,58

9

Porovnání knihovního fondu knihoven jednotlivých typů:

Knihovna	Obsluhovaná populace	Knihovní jednotky	Naučná literatura	Krásná literatura	Zvukové dokumenty	Jiné dokumenty	Periodika	Přírůstky	Úbytky
Výsledky roku 2022	638 205	4 122 927	1 782 425	2 125 236	97 849	56 946	7 682	118 953	131 996
Celkem 2023	649 058	4 083 112	1 760 721	2 110 056	93 714	56 720	7 615	115 651	153 877
Krajská knihovna	100 238	1 472 144	1 091 240	263 138	33 007	32 272	4 881	26 988	23 092
Pověřené knihovny	164 828	923 478	287 433	562 132	57 887	6 860	931	41 388	57 154
Profi knihovny	215 454	1 027 496	270 132	738 723	2 783	15 659	1 331	34 132	46 141
Neprofi knihovny	168 538	659 994	111 916	546 063	37	1 929	472	13 143	27 490

Knihovna	Obsluhovaná populace	Knihovní jednotky bez výměnného fondu	Knihovní jednotky na 1 000 obyvatel	Objem přírůstků na 1000 obyvatel bez VF	Procento přírůstku z volného fondu	Exempláře periodik na 1 000 obyvatel	Obrat knihovního fondu	Náklady na knihovní fond na 1 obyvatele v Kč bez VF	Náklady na knihovní fond na 1 výpůjčku v Kč bez VF
sumář/průměr	649 058	3 896 472	6 003,3	163,5	2,83	11,7	0,7	43,1	9,7
Krajská knihovna	100 238	1 472 144	14 686,5	269,2	1,83	48,7	0,5	76,4	10,5
Pověřené knihovny	164 828	736 838	4 470,3	193,4	4,48	5,7	1,4	63,5	10,0
Profi knihovny	215 454	1 027 496	4 769,0	158,4	3,32	6,2	0,9	35,9	8,7
Neprofi knihovny	168 538	659 994	3 916,0	78,0	1,99	2,8	0,3	12,6	9,3

Porovnání knihovního fondu knihoven vykonávajících regionální funkce:

Knihovna	Obsluhovaná populace	Knihovní jednotky	Naučná literatura	Krásná literatura	Zvukové dokumenty	Jiné dokumenty	Periodika	Přirůstky	Úbytky
Výsledky roku 2022	253 346	2 407 032	1 393 633	819 460	95 282	38 433	5 702	70 079	61 903
Celkem 2023	265 066	2 395 622	1 378 673	825 270	90 894	39 132	5 812	68 376	80 246
České Budějovice	100 238	1 472 144	1 091 240	263 138	33 007	32 272	4 881	26 988	23 092
Český Krumlov	13 427	96 661	30 441	59 240	4 792	2 172	93	4 184	4 597
Dačice	13 322	39 253	7 595	30 172	563	904	78	1 575	2 660
Jindřichův Hradec	21 283	123 293	33 273	79 875	9 866	134	127	5 265	9 488
Milevsko	8 196	74 015	20 256	49 800	2 525	1 038	82	4 029	1 173
Písek	31 890	142 115	55 567	74 768	6 697	333	86	6 483	7 507
Prachatice	10 467	88 782	25 325	55 551	6 500	1 255	117	3 352	11 997
Strakonice	22 983	148 538	48 773	82 651	15 772	123	177	7 001	3 014
Tábor	35 249	166 837	54 295	98 258	10 982	832	120	7 024	14 368
Třeboň	8 011	43 984	11 908	31 817	190	69	51	2 475	2 350

∞

Knihovna	Obsluhovaná populace	Knihovní jednotky bez výměnného fondu	Knihovní jednotky na 1 000 obyvatel	Objem přírůstků na 1000 obyvatel	Procento přírůstku z volného fondu	Exempláře periodik na 1 000 obyvatel	Obrat knihovního fondu	Náklady na knihovní fond na 1 obyvatele v Kč	Náklady na knihovní fond na 1 výpůjčku v Kč
sumář/průměr	265 066	2 208 982	8 396	308,123	4,48	11,523	1,116	63,51	10,03
České Budějovice	100 238	1 472 144	14 686,5	269,2	1,83	48,7	0,5	76,4	10,5
Český Krumlov	13 427	61 979	4 616,0	171,0	4,31	6,9	1,5	71,1	10,0
Dačice	13 322	28 493	2 138,8	87,5	4,01	5,9	1,3	36,3	12,7
Jindřichův Hradec	21 283	95 902	4 506,0	161,7	4,27	6,0	1,3	74,8	13,0
Milevsko	8 196	56 549	6 899,6	435,9	5,44	10,0	0,8	79,1	14,3
Písek	31 890	142 115	4 456,4	203,3	4,56	2,7	1,5	54,3	8,2
Prachatice	10 467	88 782	8 482,1	320,2	3,78	11,2	0,8	91,8	14,2
Strakonice	22 983	100 673	4 380,3	224,1	4,71	7,7	1,6	62,6	9,0
Tábor	35 249	126 841	3 598,4	131,3	4,21	3,4	2,0	56,0	7,8
Třeboň	8 011	35 504	4 431,9	222,9	5,63	6,4	1,4	85,5	14,0

Porovnání knihovního fondu proti knihoven jednotlivých regionů:

Knihovna	Obsluhovaná populace	Knihovní jednotky	Naučná literatura	Krásná literatura	Zvukové dokumenty	Jiné dokumenty	Periodika	Přirůstky	Úbytky
Výsledky roku 2022	211 734	1 051 254	284 874	751 059	2 493	12 621	1 472	41 380	37 845
Celkem 2023	217 109	1 039 505	273 873	746 631	2 533	16 261	1 468	35 503	48 252
České Budějovice	54 624	193 337	50 793	141 599	707	169	221	7 740	8 102
Český Krumlov	29 570	156 583	42 926	108 928	472	4 257	318	5 400	13 874
Jindřichův Hradec	25 255	121 828	22 174	94 539	110	5 004	74	4 115	4 300
Milevsko	2 823	13 089	2 171	10 917	0	0	17	243	159
Písek	11 224	59 963	16 889	42 926	148	0	65	840	1 952
Prachatice	25 587	172 365	47 898	119 516	324	4 626	219	6 283	8 556
Strakonice	24 624	140 459	41 093	97 767	349	1 125	150	4 545	6 008
Tábor	43 402	181 881	49 929	130 439	423	1 080	404	6 337	5 301

Knihovna	Obsluhovaná populace	Knihovní jednotky	Knihovní jednotky na 1 000 obyvatel	Objem přírůstků na 1000 obyvatel	Procento přírůstku z volného fondu	Exempláře periodik na 1 000 obyvatel	Obrat knihovního fondu	Náklady na knihovní fond na 1 obyvatele v Kč	Náklady na knihovní fond na 1 výpůjčku v Kč
sumář/průměr	215 454	1 027 496	4 769,0	158,4	3,32	6,2	0,9	35,91	8,70
České Budějovice	54 364	188 234	3 462,5	138,9	4,01	3,7	1,0	28,71	8,26
Český Krumlov	29 088	159 073	5 468,7	195,8	3,58	9,8	0,9	48,83	9,75
Jindřichův Hradec	25 132	116 823	4 648,4	158,4	3,41	2,9	0,7	33,77	9,91
Milevsko	2 881	12 246	4 250,6	105,9	2,49	5,9	0,6	21,74	8,42
Písek	11 070	59 487	5 373,7	58,1	1,09	6,1	0,5	18,64	7,04
Prachatice	25 363	170 164	6 709,1	203,7	3,04	8,2	0,8	44,35	8,18
Strakonice	24 345	141 108	5 796,2	184,5	3,18	5,8	1,0	39,15	7,00
Tábor	43 211	180 361	4 174,0	145,8	3,49	7,9	0,9	36,07	9,85

Porovnání knihovního fondu neprofi knihoven jednotlivých regionů:

Knihovna	Obsluhovaná populace	Knihovní jednotky	Naučná literatura	Krásná literatura	Zvukové dokumenty	Jiné dokumenty	Periodika	Přirůstky	Úbytky
Výsledky roku 2022	165 003	684 618	117 651	566 745	36	119	535	11 740	23 154
Celkem 2023	167 750	676 390	114 919	559 145	34	2 252	512	13 371	21 841
České Budějovice	47 102	186 612	34 792	151 750	6	24	108	4 932	7 274
Český Krumlov	19 935	56 254	11 617	44 612	25	0	46	1 237	1 463
Dačice	6 162	24 458	5 775	18 660	1	22	6	541	1 106
Jindřichův Hradec	16 792	62 988	7 318	55 648	1	21	32	1 604	3 558
Milevsko	3 519	23 723	3 182	20 541	0	0	47	296	670
Písek	14 872	69 384	12 168	57 209	0	7	79	663	676
Prachatice	14 067	43 802	6 336	35 367	1	2 098	14	560	2 353
Strakonice	20 345	110 069	20 573	89 424	0	72	40	1 496	1 626
Tábor	20 514	78 696	11 709	66 979	0	8	133	1 056	2 239
Třeboň	4 442	20 404	1 449	18 955	0	0	7	986	876

10

Knihovna	Obsluhovaná populace	Knihovní jednotky	Knihovní jednotky na 1 000 obyvatel	Objem přírůstků na 1 000 obyvatel	Procento přírůstku z volného fondu	Exempláře periodik na 1 000 obyvatel	Obrat knihovního fondu	Náklady na knihovní fond na 1 obyvatele v Kč	Náklady na knihovní fond na 1 výpůjčku v Kč
sumář/průměr	168 538	659 994	3 916,0	78,0	1,99	2,8	0,3	12,61	1,46
České Budějovice	47 783	183 741	3 845,3	98,2	2,55	2,1	0,2	11,32	1,52
Český Krumlov	20 546	53 827	2 619,8	54,8	2,09	2,3	0,3	8,03	1,59
Dačice	6 247	24 233	3 879,1	30,9	0,80	1,4	0,3	16,91	1,11
Jindřichův Hradec	16 573	60 013	3 621,1	89,8	2,48	1,9	0,4	20,87	0,49
Milevsko	3 590	23 492	6 543,7	172,1	2,63	11,1	0,4	18,58	0,96
Písek	14 931	65 513	4 387,7	54,7	1,25	5,0	0,4	10,81	2,21
Prachatice	14 018	42 665	3 043,6	80,6	2,65	0,9	0,3	8,46	0,69
Strakonice	19 882	107 005	5 382,0	54,0	1,00	1,7	0,2	9,16	1,20
Tábor	20 593	77 688	3 772,5	48,5	1,29	5,8	0,4	15,76	2,14
Třeboň	4 375	21 817	4 986,7	229,7	4,61	0,9	0,3	26,36	0,28

III. Uživatelé a návštěvníci knihoven

Také počet registrovaných čtenářů se postupně vrací k předcovidovým číslům. Pokračuje trend ubývání návštěvníků internetu, tato služba se stává spíše doplňkovou. V knihovnách, které nabízejí wi-fi připojení k internetu, není možné přesně evidovat využití připojení. Jihočeská vědecká knihovna již také počet návštěvníků internetu neeviduje. Přesto internet zůstává jako další informační zdroj v knihovně. Pokračuje trend vyššího počtu kulturních, vzdělávacích a komunitních akcí, tím se zvyšuje i počet jejich návštěvníků, tady je vidět snaha knihoven nalákat návštěvníky zpátky do knihoven. S rozšiřováním on-line služeb a zapojením neprofi knihoven do regionálních AKS se zvyšuje počet návštěvníků těchto služeb. On-line služby poskytují spíše knihovny s profesionálními pracovníky, malé obecní knihovny těchto možností zatím příliš nevyužívají.

Porovnání počtu čtenářů a návštěvníků všech knihoven jednotlivých regionů:

Knihovna	Obsluhovaná populace	Registrovaní čtenáři	Čtenáři do 15 let	Návštěvníci celkem	Návštěvníci on-line služeb	Návštěvníci půjčoven a studoven	Návštěvníci webu	Návštěvníci internetu	Návštěvníci akcí
Výsledky roku 2022	638 205	80 706	21 303	2 754 331	1 469 901	1 045 387	1 419 406	18 833	220 210
Celkem 2023	649 058	84 803	22 790	3 228 557	1 469 901	1 126 404	1 354 287	15 521	257 043
České Budějovice	202 385	29 358	7 518	1 535 691	916 818	332 568	461 722	1 641	54 304
Český Krumlov	63 061	6 399	1 878	230 775	44 326	73 303	199 418	1 310	24 984
Dačice	19 569	1 553	521	35 516	11 212	15 719	18 526	56	6 217
Jindřichův Hradec	62 988	7 121	1 584	247 889	78 385	95 538	57 684	2 737	20 744
Milevsko	14 667	2 681	786	70 607	60 767	36 749	19 064	638	12 622
Písek	57 891	7 756	1 811	299 772	74 387	177 600	145 531	511	41 555
Prachatice	49 848	6 687	2 008	190 867	35 713	108 483	150 216	1 210	33 359
Strakonice	67 210	7 961	2 554	199 987	59 583	97 933	132 545	3 252	29 770
Tábor	99 053	13 063	3 324	385 248	177 724	171 485	144 523	2 781	29 862
Třeboň	12 386	2 224	806	32 205	10 986	17 026	25 058	1 385	3 626

Knihovna	Registrovaní čtenáři	Procento čtenářů z počtu obyvatel	Čtenáři do 15 let	Procento čtenářů do 15 let z celkového počtu čtenářů	Počet čtenářů na úvazek	Počet fyzických návštěvníků	Procento fyzických návštěv z celkového počtu návštěvníků	Procento návštěvníků akcí z fyzických návštěvníků	Procento návštěvníků internetu z fyzických návštěvníků	Procento návštěvníků on-line služeb
sumář/průměr	84 803	13,1	22 790	26,9	266,0	1 398 968	43,3	18,4	1,1	53,4
České Budějovice	29 358	14,5	7 518	25,6	268,8	388 513	25,3	14,0	0,4	73,0
Český Krumlov	6 399	10,2	1 878	29,4	219,9	99 597	43,2	25,1	1,3	32,2
Dačice	1 553	7,9	521	33,6	310,6	21 992	61,9	28,3	0,3	35,5
Jindřichův Hradec	7 121	11,3	1 584	22,2	241,4	119 019	48,0	17,4	2,3	40,9
Milevsko	2 681	18,3	786	29,3	306,4	50 009	70,8	25,2	1,3	57,2
Písek	7 756	13,4	1 811	23,4	296,0	219 666	73,3	18,9	0,2	26,9
Prachatice	6 687	13,4	2 008	30,0	249,5	143 052	75,0	23,3	0,8	21,2
Strakonice	7 961	11,8	2 554	32,1	240,5	130 955	65,5	22,7	2,5	32,1
Tábor	13 063	13,2	3 324	25,5	276,5	204 128	53,0	14,6	1,4	49,4
Třeboň	2 224	18,0	806	36,2	570,3	22 037	68,4	16,5	6,3	27,8

Porovnání počtu čtenářů a návštěvníků knihoven jednotlivých typů:

Knihovna	Obsluhovaná populace	Registrovaní čtenáři	Čtenáři do 15 let	Návštěvníci celkem	Návštěvníci on-line služeb	Návštěvníci půjčoven a studoven	Návštěvníci webu	Návštěvníci internetu	Návštěvníci akcí
Výsledky roku 2022	638 205	80 706	21 303	2 754 331	1 469 901	1 045 387	1 419 406	18 833	220 210
Celkem 2023	649 058	84 803	22 790	3 228 557	1 829 589	1 126 404	1 354 287	15 521	257 043
Krajská knihovna	100 238	20 810	4 981	1 375 603	1 103 532	237 736	391 231	nevidováno	34 335
Pověřené knihovny	164 828	26 509	7 071	1 114 100	514 022	494 127	344 878	6 409	99 542
Profi knihovny	215 454	25 363	8 312	541 711	125 438	308 756	495 387	6 931	100 586
Neprofi knihovny	168 538	12 121	2 426	197 143	86 597	85 785	122 791	2 181	22 580

Knihovna	Registrovaní čtenáři	Procento čtenářů z počtu obyvatel	Čtenáři do 15 let	Procento čtenářů do 15 let z celkového počtu čtenářů	Počet návštěvníků celkem	Procento fyzických návštěv z celkového počtu návštěvníků	Procento návštěvníků akcí z fyzických návštěvníků	Procento návštěvníků internetu z fyzických návštěvníků	Procento návštěvníků on-line služeb
sumář/průměr	84 803	13,1	22 790	26,9	3 228 557	43,3	18,4	1,4	56,7
Krajská knihovna	20 810	20,8	4 981	23,9	1 375 603	19,8	18,4	neevidováno	80,2
Pověřené knihovny	26 509	16,1	7 071	26,7	1 114 100	53,9	12,6	1,3	46,1
Profi knihovny	25 363	11,8	8 312	32,8	541 711	76,8	16,6	2,2	23,2
Neprofi knihovny	12 121	7,2	2 426	20,0	197 143	56,1	20,4	2,5	43,9

Porovnání počtu čtenářů a návštěvníků knihoven vykonávajících regionální funkce:

Knihovna	Obsluhovaná populace	Registrovaní čtenáři	Čtenáři do 15 let	Návštěvníci celkem	Návštěvníci on-line služeb	Návštěvníci půjčoven a studoven	Návštěvníci webu	Návštěvníci internetu	Návštěvníci akcí
Výsledky roku 2022	253 346	44 040	10 934	1 225 273	1 304 000	683 666	944 858	10 288	116 789
Celkem 2023	265 066	47 319	12 052	2 489 703	786 093	731 863	736 109	6 409	133 877
České Budějovice	100 238	20 810	4 981	1 375 603	272 071	237 736	391 231	neevidováno	34 335
Český Krumlov	13 427	1 679	470	77 379	41 493	25 208	12 831	444	10 234
Dačice	13 322	1 091	417	28 513	11 769	12 871	16 098	51	3 822
Jindřichův Hradec	21 283	3 163	787	182 067	123 557	52 820	43 645	1 535	4 155
Milevsko	8 196	1 794	617	52 122	12 813	29 411	18 321	555	9 343
Písek	31 890	5 613	1 458	269 671	78 127	160 874	65 424	126	30 544
Prachatice	10 467	1 718	464	88 663	32 280	43 741	56 121	289	12 353
Strakonice	22 983	3 231	896	115 893	47 792	52 456	40 345	1 524	14 121
Tábor	35 249	6 425	1 223	270 733	156 268	102 063	67 055	500	11 902
Třeboň	8 011	1 795	739	29 059	9 923	14 683	25 038	1 385	3 068

Knihovna	Registrovaní čtenáři	Procento čtenářů z počtu obyvatel	Čtenáři do 15 let	Procento čtenářů do 15 let z celkového počtu čtenářů	Počet návštěvníků	Procento fyzických návštěv z celkového počtu návštěvníků	Procento návštěvníků akcí z fyzických návštěvníků	Procento návštěvníků internetu z fyzických návštěvníků	Procento návštěvníků on-line služeb
Výsledky roku 2022	43 950	16,6	10 382	28,5	2 114 743	58,0	15,0	2,3	42,0
Celkem 2023	43 950	16,7	10 382	29,0	2 489 703	53,4	17,6	2,3	46,6
České Budějovice	20 810	20,8	4 981	23,9	1 375 603	19,8	8,8	nevidováno	80,2
Český Krumlov	1 679	12,5	470	28,0	77 379	46,4	28,5	1,8	53,6
Dačice	1 091	8,2	417	38,2	28 513	58,7	22,8	0,4	41,3
Jindřichův Hradec	3 163	14,9	787	24,9	182 067	32,1	7,1	2,9	67,9
Milevsko	1 794	21,9	617	34,4	52 122	75,4	23,8	1,9	24,6
Písek	5 613	17,6	1 458	26,0	269 671	71,0	16,0	0,1	29,0
Prachatice	1 718	16,4	464	27,0	88 663	63,6	21,9	0,7	36,4
Strakonice	3 231	14,1	896	27,7	115 893	58,8	20,7	2,9	41,2
Tábor	6 425	18,2	1 223	19,0	270 733	42,3	10,4	0,5	57,7
Třeboň	1 795	22,4	739	41,2	29 059	65,9	16,0	9,4	34,2

Porovnání počtu čtenářů a návštěvníků profi knihoven jednotlivých regionů:

Knihovna	Obsluhovaná populace	Registrovaní čtenáři	Čtenáři do 15 let	Návštěvníci celkem	Návštěvníci on-line služeb	Návštěvníci půjčoven a studoven	Návštěvníci webu	Návštěvníci internetu	Návštěvníci akcí
Výsledky roku 2022	217 109	24 601	7 976	475 604	193 082	279 135	498 729	5 792	86 297
Celkem 2023	215 454	25 363	8 312	541 711	193 082	308 756	495 387	6 931	100 586
České Budějovice	54 364	5 460	1 824	127 658	37 407	73 937	68 505	1 264	15 050
Český Krumlov	29 088	3 542	1 162	73 894	19 949	39 721	165 267	723	13 501
Jindřichův Hradec	25 132	2 704	655	52 983	4 801	33 012	14 039	958	14 212
Milevsko	2 881	230	48	5 592	1 976	2 257	150	20	1 339
Písek	11 070	855	139	17 388	1 694	7 319	23 311	206	8 169
Prachatice	25 363	3 739	1 278	92 870	15 405	58 274	94 095	662	18 529
Strakonice	24 345	3 721	1 404	72 908	20 907	38 018	52 638	1 024	12 959
Tábor	43 211	5 112	1 802	98 418	23 299	56 218	77 382	2 074	16 827

Knihovna	Registrovaní čtenáři	Procento čtenářů z počtu obyvatel	Čtenáři do 15 let	Procento čtenářů do 15 let z celkového počtu čtenářů	Počet návštěvníků	Procento fyzických návštěv z celkového počtu návštěvníků	Procento návštěvníků akcí z fyzických návštěvníků	Procento návštěvníků internetu z fyzických návštěvníků	Procento návštěvníků on-line služeb
sumář/průměr	25 363	11,8	8 312	32,8	541 711	76,8	24,2	2,2	23,2
České Budějovice	5 460	10,0	1 824	33,4	127 658	70,7	16,6	1,7	29,3
Český Krumlov	3 542	12,2	1 162	32,8	73 894	73,0	25,0	1,8	27,0
Jindřichův Hradec	2 704	10,8	655	24,2	52 983	90,9	29,5	2,9	9,1
Milevsko	230	8,0	48	20,9	5 592	64,7	37,0	0,9	35,3
Písek	855	7,7	139	16,3	17 388	90,3	52,1	2,8	9,7
Prachatice	3 739	14,7	1 278	34,2	92 870	83,4	23,9	1,1	16,6
Strakonice	3 721	15,3	1 404	37,7	72 908	71,3	24,9	2,7	28,7
Tábor	5 112	11,8	1 802	35,3	98 418	76,3	22,4	3,7	23,7

15

Porovnání počtu čtenářů a návštěvníků neprofi knihoven jednotlivých regionů:

Knihovna	Obsluhovaná populace	Registrovaní čtenáři	Čtenáři do 15 let	Návštěvníci celkem	Návštěvníci on-line služeb	Návštěvníci půjčoven a studoven	Návštěvníci webu	Návštěvníci internetu	Návštěvníci akcí
Výsledky roku 2022	167 750	12 065	2 393	163 984	61 521	82 586	127 223	2 753	17 124
Celkem 2023	168 538	12 121	2 426	197 143	86 597	85 785	122 791	2 181	22 580
České Budějovice	47 783	3 088	713	32 430	6 239	20 895	1 986	377	4 919
Český Krumlov	20 546	1 178	246	79 502	69 736	8 374	21 320	143	1 249
Dačice	6 247	462	104	7 003	1 755	2 848	2 428	5	2 395
Jindřichův Hradec	16 573	1 254	142	12 839	512	9 706	0	244	2 377
Milevsko	3 590	657	121	12 893	5 809	5 081	593	63	1 940
Písek	14 931	1 288	214	12 713	285	9 407	56 796	179	2 842
Prachatice	14 018	1 230	266	9 334	130	6 468	0	259	2 477
Strakonice	19 882	1 009	254	11 186	333	7 459	39 562	704	2 690
Tábor	20 593	1 526	299	16 097	1 553	13 204	86	207	1 133
Třeboň	4 375	429	67	3 146	245	2 343	20	0	558

Knihovna	Registrovaní čtenáři	Procento čtenářů z počtu obyvatel	Čtenáři do 15 let	Procento čtenářů do 15 let z celkového počtu čtenářů	Počet návštěvníků	Procento fyzických návštěv z celkového počtu návštěvníků	Procento návštěvníků akcí z fyzických návštěvníků	Procento návštěvníků internetu z fyzických návštěvníků	Procento návštěvníků on-line služeb
sumář/průměr	12 121	7,2	2 426	20,0	197 143	56,1	20,4	2,5	43,9
České Budějovice	3 088	6,5	713	23,1	32 430	80,8	18,8	1,8	19,2
Český Krumlov	1 178	5,7	246	20,9	79 502	12,3	12,8	1,7	87,7
Dačice	462	7,4	104	22,5	7 003	74,9	45,6	0,2	25,1
Jindřichův Hradec	1 254	7,6	142	11,3	12 839	96,0	19,3	2,5	4,0
Milevsko	657	18,3	121	18,4	12 893	54,9	27,4	1,2	45,1
Písek	1 288	8,6	214	16,6	12 713	97,8	22,9	1,9	2,2
Prachatice	1 230	8,8	266	21,6	9 334	98,6	26,9	4,0	1,4
Strakonice	1 009	5,1	254	25,2	11 186	97,0	24,8	9,4	3,0
Tábor	1 526	7,4	299	19,6	16 097	90,4	7,8	1,6	9,7
Třeboň	429	9,8	67	15,6	3 146	92,2	19,2	0,0	7,8

IV. Výpůjčky

Přestože počty návštěvníků rostou, výpůjčky se zatím nevrátily na původní hodnoty. Velmi se snižuje půjčování naučné literatury pro dospělé, tento trend trvá již několik let. Znatelný je také pokles výpůjček periodik, souvisí i s nižším počtem odebíraných periodik. Snižuje se počet prezenčních výpůjček a prolongací. Přibývá výpůjček ostatních druhů dokumentů, půjčuje se více zvukových dokumentů, a to díky souborům i v nejmenších knihovnách. Velmi oblíbenou službou se stává půjčování společenských her. Další knihovny začínají nabízet půjčování elektronických knih, díky podpoře dotačního programu VISK3 přibývá tato nabídka i v menších knihovnách.

Porovnání výpůjček všech knihoven jednotlivých regionů:

Knihovna	Výpůjčky celkem	Výpůjčky naučná dospělí	Výpůjčky krásná dospělí	Výpůjčky naučná děti	Výpůjčky krásná děti	Výpůjčky periodik	Výpůjčky zvukových dokumentů	Výpůjčky jiných dokumentů, např. her	Výpůjčky e-knih
Výsledky roku 2022	2 924 482	469 376	1 572 795	78 865	388 049	309 067	62 026	26 748	14 784
Celkem 2023	2 888 620	443 178	1 564 902	79 863	385 869	300 168	64 278	31 979	22 555
České Budějovice	967 297	213 261	429 865	39 292	168 167	70 323	19 725	14 927	14 075
Český Krumlov	261 047	28 339	163 872	5 306	27 518	27 861	5 901	2 065	185
Dačice	46 277	3 047	27 220	1 345	8 375	5 222	586	472	295
Jindřichův Hradec	233 807	22 323	162 726	2 867	21 847	17 161	5 489	1 394	1 014
Milevsko	62 641	3 862	34 627	2 340	11 381	8 985	1 247	160	628
Písek	268 912	53 476	143 906	7 309	28 631	26 656	6 453	705	598
Prachatice	218 239	19 392	120 629	5 720	25 111	44 704	1 171	1 497	986
Strakonice	321 799	39 862	175 756	7 906	41 281	44 832	10 448	854	933
Tábor	453 728	56 433	270 144	6 942	42 929	51 606	12 923	8 990	3 612
Třeboň	54 873	3 183	36 157	836	10 629	2 818	335	915	229

Knihovna	Výpůjčky celkem	Počet výpůjček na 1 čtenáře	Dospělým celkem	Z toho procent naučné literatury	Dětem celkem	Na 1 čtenáře do 15 let	Z toho procent naučné literatury	Výpůjčky periodik celkem	Procento výpůjček periodik
sumář/průměr	2 888 620	34,1	2 008 080	22,1	465 732	20,4	17,1	300 168	10,4
České Budějovice	967 297	33,0	643 126	33,2	207 459	27,6	18,9	70 323	7,3
Český Krumlov	261 047	40,8	192 211	14,7	32 824	17,5	16,2	27 861	10,7
Dačice	46 277	29,8	30 267	10,1	9 720	18,7	13,8	5 222	11,3
Jindřichův Hradec	233 807	32,8	185 049	12,1	24 714	15,6	11,6	17 161	7,3
Milevsko	62 641	23,4	38 489	10,0	13 721	17,5	17,1	8 985	14,3
Písek	268 912	34,7	197 382	27,1	35 940	19,9	20,3	26 656	9,9
Prachatice	218 239	32,6	140 021	13,8	30 831	15,4	18,6	44 704	20,5
Strakonice	321 799	40,4	215 618	18,5	49 187	19,3	16,1	44 832	13,9
Tábor	453 728	34,7	326 577	17,3	49 871	15,0	13,9	51 606	11,4
Třeboň	54 873	24,7	39 340	8,1	11 465	14,2	7,3	2 818	5,1

Porovnání výpůjček podle typů jednotlivých knihoven:

Knihovna	Výpůjčky celkem	Výpůjčky naučná dospělí	Výpůjčky krásná dospělí	Výpůjčky naučná děti	Výpůjčky krásná děti	Výpůjčky periodik	Výpůjčky zvukových dokumentů	Výpůjčky jiných dokumentů, např. her	Výpůjčky e-knih
Výsledky roku 2022	2 924 482	469 376	1 572 795	78 865	388 049	309 067	62 026	26 748	14 784
Celkem 2023	2 888 620	443 178	1 564 902	79 863	385 869	300 168	64 278	31 979	22 555
Krajská knihovna	726 260	195 249	272 929	33 700	134 666	45 397	18 395	14 189	13 719
Pověřené knihovny	1 043 533	164 051	573 185	23 672	123 204	102 853	39 676	10 254	8 035
Profi knihovny	888 984	70 483	558 532	19 271	107 291	121 061	5 389	6 948	799
Neprofi knihovny	229 843	13 395	160 256	3 220	20 708	30 857	818	588	2

Knihovna	Výpůjčky celkem	Počet výpůjček na 1 obyvatele	Počet výpůjček na 1 čtenáře	Dospělým celkem	Z toho procent naučné literatury	Dětem celkem	Na 1 čtenáře do 15 let	Z toho procent naučné literatury	Výpůjčky periodik	Procento výpůjček periodik
sumář/průměr	2 924 482	4,6	36,2	469 376	21,8	466 914	21,9	17,9	309 067	10,6
Krajská knihovna	704 933	7,0	37,1	195 383	22,9	156 775	36,1	16,9	47 292	6,7
Pověřené knihovny	1 089 850	7,1	43,5	185 247	42,4	160 550	24,4	18,5	99 365	9,1
Profi knihovny	900 974	4,2	36,6	74 460	23,9	124 396	15,6	17,3	130 980	14,5
Neprofi knihovny	228 725	1,4	19,0	14 286	11,7	25 193	10,5	14,9	31 430	13,7

Porovnání výpůjček knihoven vykonávajících regionální funkce:

Knihovna	Výpůjčky celkem	Výpůjčky naučná dospělí	Výpůjčky krásná dospělí	Výpůjčky naučná děti	Výpůjčky krásná děti	Výpůjčky periodik	Výpůjčky zvukových dokumentů	Výpůjčky jiných dokumentů, např. her	Výpůjčky e-knih
Výsledky roku 2021	1 502 978	311 135	749 814	41 364	187 531	133 976	54 499	11 936	13 523
Celkem 2023	1 769 793	359 300	846 114	57 372	257 870	148 250	58 071	24 443	21 754
České Budějovice	726 260	195 249	272 929	33 700	134 666	45 397	18 395	14 189	13 719
Český Krumlov	95 566	14 039	57 218	1 519	9 522	8 961	3 552	570	185
Dačice	38 189	2 686	20 893	1 235	7 534	4 915	586	330	295
Jindřichův Hradec	122 172	17 152	76 675	1 933	12 491	8 036	5 388	497	962
Milevsko	45 414	3 236	23 359	2 137	8 989	6 284	1 210	160	628
Písek	211 566	47 994	107 788	6 574	25 324	14 959	6 453	698	598
Prachatice	67 542	7 288	34 343	1 305	6 613	17 261	471	246	662
Strakonice	160 864	24 666	76 202	4 262	20 165	24 323	10 031	363	931
Tábor	253 409	44 622	145 296	3 886	22 318	15 401	11 650	6 475	3 545
Třeboň	48 811	2 368	31 411	821	10 248	2 713	335	915	229

Knihovna	Výpůjčky celkem	Počet výpůjček na 1 obyvatele	Počet výpůjček na 1 čtenáře	Dospělým celkem	Z toho procent naučné literatury	Dětem celkem	Na 1 čtenáře do 15 let	Z toho procent naučné literatury	Výpůjčky periodik	Procento výpůjček periodik
Výsledky roku 2022	1 794 783	6,9	43	1 205 414	29,8	315 242	25,2	18,2	146 657	9,8
Celkem 2023	1 748 466	6,2	38,6	932 619	38,5	303 651	22,0	18,9	146 657	9,8
České Budějovice	704 933	7,0	37,1	195 383	22,9	156 775	36,1	16,9	47 292	6,7
Český Krumlov	95 566	7,1	56,9	71 257	19,7	11 041	23,5	13,8	10 121	10,3
Dačice	38 189	2,9	35,0	23 579	11,4	8 769	21,0	14,1	4 427	11,6
Jindřichův Hradec	122 172	5,7	38,6	93 827	18,3	14 424	18,3	13,4	9 271	7,3
Milevsko	45 414	5,5	25,3	26 595	12,2	11 126	18,0	19,2	7 073	13,8
Písek	211 566	6,6	37,7	155 782	30,8	31 898	21,9	20,6	14 895	6,0
Prachatice	67 542	6,5	39,3	41 631	17,5	7 918	17,1	16,5	12 240	16,5
Strakonice	160 864	7,0	49,8	100 868	24,5	24 427	27,3	17,4	24 447	16,1
Tábor	253 409	7,2	39,4	189 918	23,5	26 204	21,4	14,8	14 992	6,3
Třeboň	48 811	6,1	27,2	33 779	7,0	11 069	15,0	7,4	1 899	3,1

Porovnání výpůjček profi knihoven jednotlivých regionů:

Knihovna	Výpůjčky celkem	Výpůjčky naučná dospělí	Výpůjčky krásná dospělí	Výpůjčky naučná děti	Výpůjčky krásná děti	Výpůjčky periodik	Výpůjčky zvukových dokumentů	Výpůjčky jiných dokumentů, např. her	Výpůjčky e-knih
Výsledky roku 2022	900 974	74 460	560 838	18 627	105 769	130 980	4 545	5 725	573
Celkem 2023	888 984	70 483	558 532	19 271	107 291	121 061	5 389	6 948	799
České Budějovice	189 022	15 690	122 460	4 477	27 071	17 419	1 208	696	356
Český Krumlov	145 757	12 927	92 626	3 550	16 096	16 919	2 144	1 495	0
Jindřichův Hradec	85 689	4 245	63 507	736	8 203	8 113	14	871	52
Milevsko	7 435	364	4 863	146	1 212	830	20	0	0
Písek	29 309	2 661	19 038	294	1 227	6 082	0	7	0
Prachatice	137 461	11 209	76 306	4 162	17 206	27 118	566	894	324
Strakonice	136 131	13 805	82 589	3 248	18 934	16 668	401	478	0
Tábor	158 180	9 582	97 143	2 658	17 342	27 912	1 036	2 507	67

Knihovna	Výpůjčky celkem	Počet výpůjček na 1 obyvatele	Počet výpůjček na 1 čtenáře	Dospělým celkem	Z toho procent naučné literatury	Dětem celkem	Na 1 čtenáře do 15 let	Z toho procent naučné literatury	Výpůjčky periodik	Procento výpůjček periodik
Sumář/průměr	888 984	4,1	35,1	629 015	11,2	126 562	15,2	15,2	121 061	13,6
České Budějovice	189 022	3,5	34,6	138 150	11,4	31 548	17,3	14,2	17 419	9,2
Český Krumlov	145 757	5,0	41,2	105 553	12,2	19 646	16,9	18,1	16 919	11,6
Jindřichův Hradec	85 689	3,4	31,7	67 752	6,3	8 939	13,7	8,2	8 113	9,5
Milevsko	7 435	2,6	32,3	5 227	7,0	1 358	28,3	10,8	830	11,2
Písek	29 309	2,7	34,3	21 699	12,3	1 521	10,9	19,3	6 082	20,8
Prachatice	137 461	5,4	36,8	87 515	12,8	21 368	16,7	19,5	27 118	19,7
Strakonice	136 131	5,6	36,6	96 394	14,3	22 182	15,8	14,6	16 668	12,2
Tábor	158 180	3,7	30,9	106 725	9,0	20 000	11,1	13,3	27 912	17,7

Porovnání výpůjček neprofi knihoven jednotlivých regionů:

Knihovna	Výpůjčky celkem	Výpůjčky naučná dospělí	Výpůjčky krásná dospělí	Výpůjčky naučná děti	Výpůjčky krásná děti	Výpůjčky periodik	Výpůjčky zvukových dokumentů	Výpůjčky jiných dokumentů, např. her	Výpůjčky e-knih
Výsledky roku 2022	228 725	14 286	156 446	3 466	21 727	31 430	912	454	8
Celkem 2023	229 843	13 395	160 256	3 220	20 708	30 857	818	588	2
České Budějovice	52 015	2 322	34 476	1 115	6 430	7 507	122	42	0
Český Krumlov	19 724	1 373	14 028	237	1 900	1 981	205	0	0
Dačice	8 088	361	6 327	110	841	307	0	142	0
Jindřichův Hradec	25 946	926	22 544	198	1 153	1 012	87	26	0
Milevsko	9 792	262	6 405	57	1 180	1 871	17	0	0
Písek	28 037	2 821	17 080	441	2 080	5 615	0	0	0
Prachatice	13 236	895	9 980	253	1 292	325	134	357	0
Strakonice	24 804	1 391	16 965	396	2 182	3 841	16	13	2
Tábor	42 139	2 229	27 705	398	3 269	8 293	237	8	0
Třeboň	6 062	815	4 746	15	381	105	0	0	0

Knihovna	Výpůjčky celkem	Počet výpůjček na 1 obyvatele	Počet výpůjček na 1 čtenáře	Dospělým celkem	Z toho procent naučné literatury	Dětem celkem	Na 1 čtenáře do 15 let	Z toho procent naučné literatury	Výpůjčky periodik	Procento výpůjček periodik
sumář/průměr	229 843	1,4	19,0	173 651	7,7	23 928	10,5	13,5	30 857	13,4
České Budějovice	52 015	1,1	16,8	36 798	6,3	7 545	10,9	14,8	7 507	14,4
Český Krumlov	19 724	1,0	16,7	15 401	8,9	2 137	6,8	11,1	1 981	10,0
Dačice	8 088	1,3	17,5	6 688	5,4	951	10,4	11,6	307	3,8
Jindřichův Hradec	25 946	1,6	20,7	23 470	3,9	1 351	8,9	14,7	1 012	3,9
Milevsko	9 792	2,7	14,9	6 667	3,9	1 237	10,6	4,6	1 871	19,1
Písek	28 037	1,9	21,8	19 901	14,2	2 521	16,6	17,5	5 615	20,0
Prachatice	13 236	0,9	10,8	10 875	8,2	1 545	6,8	16,4	325	2,5
Strakonice	24 804	1,3	24,6	18 356	7,6	2 578	10,0	15,4	3 841	15,5
Tábor	42 139	2,1	27,6	29 934	7,4	3 667	13,7	10,9	8 293	19,7
Třeboň	6 062	1,4	14,1	5 561	14,7	396	7,9	3,8	105	1,7

V. Další údaje

Počet MVS (meziknihovní výpůjční služba) je na podobné úrovni. Tato služba, která by měla patřit k základní službám knihoven, není zdaleka tolik využívána.

Výkony regionálních funkcí v Jihočeském kraji se drží na podobné úrovni, počet souborů a akcí pro knihovníky stoupá. Knihovny rády využívají možnost nabídnout svým návštěvníkům novinky z výměnných souborů. Díky programu NPO se hodně rozšířilo vzdělávání knihovníků, bude následovat i v roce 2024.

Připojení k internetu je na obdobné úrovni, přibývá i knihoven poskytujících wi-fi připojení. U všech knihoven s profi knihovníkem je samozřejmostí, že knihovna má webové stránky a on-line katalog. Přibývá knihoven, které jsou aktivní i přes facebook. Tím přibývá knihoven poskytujících on-line služby. Zřetelný je nárůst vstupů do katalogů přes internet, stejně jako využívání možnosti e-protokolu. Roste počet on-line návštěvníků, a to i v malých knihovnách zapojených do regionálního automatizovaného systému. V Jihočeském kraji nabízí automatizovaný regionální knihovní systém pro obsluhované knihovny všech deset knihoven poskytujících regionální funkce. Počet e-výpůjček se zvyšuje a rozšiřuje se i jeho nabídka, v krajské knihovně přibyla nabídka audio-e-knih.

Kulturní a vzdělávací akce v roce 2023 opět přibyly, je patrná snaha knihoven je pořádat a nalákat tak návštěvníky zpátky do knihoven. Krajská a pověřené knihovny přenesly některé aktivity do on-line prostoru.

Porovnání dalších údajů knihoven jednotlivých typů:

Knihovna	MVS z jiných knihoven výpůjčky	MVS jiným knihovnám výpůjčky	Výměnné fondy od jiných knihoven svazky	Kulturní akce	Vzdělávací akce	Ostatní akce	Počet studijních míst	Internet pro uživatele	Návštěvníci internetu	Návštěvníci kulturních akcí	Návštěvníci vzdělávacích akcí	Návštěvníci ostatních akcí
Výsledky roku 2022	7 122	6 966	125 122	3 535	4 918	897	5 774	914	18 833	106 293	74 793	39 124
Celkem 2023	7 347	7 219	126 756	4 103	4 891	882	5 984	897	15 521	129 587	86 020	41 436
Krajská knihovna	217	1 795	0	606	553	64	518	111	neevidováno	22 020	10 598	1 717
Pověřené knihovny	4 729	1 118	0	1 096	2 702	215	752	121	6 409	46 821	43 846	8 875
Profi knihovny	814	4 591	17 278	1 782	1 396	432	1 679	182	6 931	48 864	28 265	23 457
Neprofi knihovny	9	1 293	109 478	619	240	171	3 035	483	2 181	11 882	3 311	7 387

Porovnání dalších údajů všech knihoven jednotlivých regionů:

Knihovna	MVS z jiných knihoven výpůjčky	MVS jiným knihovnám výpůjčky	Výměnné fondy jiným knihovnám	Kulturní akce	Vzdělávací akce	Ostatní akce	Počet studijních míst	Návštěvníci kulturních akcí	Návštěvníci vzdělávacích akcí	Návštěvníci ostatních akcí
Výsledky roku 2022	7 122	6 966	125 122	3 535	4 918	897	5 774	106 293	74 793	39 124
Celkem 2023	7 347	7 219	126 756	4 103	4 891	882	5 984	129 587	86 020	41 436
České Budějovice	1 894	1 042	34 307	926	788	214	1 761	31 561	14 470	8 273
Český Krumlov	1 149	1 007	14 384	328	562	65	554	8 321	10 425	6 238
Dačice	15	31	4 615	76	113	34	180	3 098	1 396	1 723
Jindřichův Hradec	1 338	1 496	10 322	518	264	108	711	7 374	6 475	6 895
Milevsko	234	263	4 273	165	658	8	179	5 366	6 836	420
Písek	500	559	14 865	381	613	186	612	18 406	13 620	9 529
Prachatice	432	776	7 324	402	438	46	419	20 910	9 236	3 213
Strakonice	698	1 151	7 855	497	685	33	575	18 257	10 816	697
Tábor	955	724	26 168	646	744	188	869	12 991	12 423	4 448
Třeboň	132	170	2 643	164	26	0	124	3 303	323	0

Knihovna	Kulturní akce	Vzdělávací akce	Internet pro uživatele	Návštěvníci internetu	Počet přístupů k internetu na 1000 obyvatel	Webová stránka	Katalog na internetu
Výsledky roku 2022	3 535	4 918	914	18 833		368	299
Celkem 2023	4 103	4 891	897	15 521	1,4	392	350
České Budějovice	926	788	246	1 641	1,2	63	58
Český Krumlov	328	562	65	1 310	1,0	40	40
Dačice	76	113	24	56	1,2	18	13
Jindřichův Hradec	518	264	112	2 737	1,8	51	50
Milevsko	165	658	29	638	2,0	18	16
Písek	381	613	79	511	1,4	48	39
Prachatice	402	438	79	1 210	1,6	31	32
Strakonice	497	685	106	3 252	1,6	63	16
Tábor	646	744	133	2 781	1,3	52	77
Třeboň	164	26	24	1 385	1,9	8	9

24

Porovnání dalších údajů knihoven vykonávajících regionální funkce:

Knihovna	MVS z jiných knihoven výpůjčky	MVS jiným knihovnám výpůjčky	Výměnné fondy jiným knihovnám	Kulturní akce	Vzdělávací akce	Ostatní akce	Počet studijních míst	Internet pro uživatele	Návštěvníci internetu	Návštěvníci kulturních akcí	Návštěvníci vzdělávacích akcí	Návštěvníci ostatních akcí
Výsledky roku 2022	1 127	5 895	125 122	1 461	3 592	341	1 207	237	10 288	52 794	51 324	12 671
Celkem 2023	1 335	6 524	126 819	1 702	3 255	279	1 270	232	6 409	68 841	54 444	10 592
České Budějovice	217	1 795	34 307	606	553	64	518	111	neevidováno	22 020	10 598	1 717
Český Krumlov	91	909	14 384	137	247	23	109	9	444	4 344	3 200	2 690
Dačice	31	15	4 615	36	110	0	39	2	51	2 478	1 344	0
Jindřichův Hradec	139	1 173	10 322	158	48	2	102	17	1 535	795	2 810	550
Milevsko	25	228	4 237	69	633	1	32	6	555	2 842	6 456	45
Písek	202	500	14 689	222	588	73	212	18	126	14 154	12 799	3 591
Prachatice	124	154	7 311	83	222	0	35	10	289	7 211	5 142	0
Strakonice	217	683	7 855	164	315	10	40	16	1 524	9 355	4 488	278
Tábor	165	941	26 168	136	515	106	130	31	500	2 862	7 319	1 721
Třeboň	124	126	2 931	91	24	0	53	12	1 385	2 780	288	0

Porovnání dalších údajů profi knihoven jednotlivých regionů:

Knihovna	MVS z jiných knihoven výpůjčky	MVS jiným knihovnám výpůjčky	Výměnné fondy od jiných knihoven svazky	Kulturní akce	Vzdělávací akce	Ostatní akce	Počet studijních míst	Internet pro uživatele	Návštěvníci internetu	Návštěvníci kulturních akcí	Návštěvníci vzdělávacích akcí	Návštěvníci ostatních akcí
Výsledky roku 2022	4 417	1 065	17 619	1 628	1 196	428	1 656	183	5 792	44 052	21 655	20 590
Celkem 2023	4 591	814	17 278	1 782	1 396	432	1 679	182	6 931	48 864	28 265	23 457
České Budějovice	790	99	5 291	229	232	141	482	37	1 264	7 229	3 815	4 006
Český Krumlov	566	240	3 564	151	292	39	217	24	723	3 221	6 784	3 496
Jindřichův Hradec	1 159	165	1 062	263	155	90	279	31	958	5 374	2 978	5 860
Milevsko	55	3	447	56	23	5	23	4	20	640	348	351
Písek	143	0	1 623	89	21	45	68	12	206	3 244	755	4 170
Prachatice	514	278	1 489	260	139	39	164	25	662	12 411	2 988	3 130
Strakonice	805	15	670	257	309	2	145	19	1 024	7 310	5 539	110
Tábor	559	14	3 132	477	225	71	301	30	2 074	9 435	5 058	2 334

Porovnání dalších údajů neprofi knihoven jednotlivých regionů:

Knihovna	MVS z jiných knihoven výpůjčky	MVS jiným knihovnám výpůjčky	Výměnné fondy od jiných knihoven svazky	Kulturní akce	Vzdělávací akce	Ostatní akce	Počet studijních míst	Internet pro uživatele	Návštěvníci internetu	Návštěvníci kulturních akcí	Návštěvníci vzdělávacích akcí	Návštěvníci ostatních akcí
Výsledky roku 2022	1 578	6	107 503	446	130	128	2 911	494	2 753	9 447	1 814	5 863
Celkem 2023	1 293	9	109 478	619	240	171	3 035	483	2 181	11 882	3 311	7 387
České Budějovice	35	0	29 016	91	3	9	761	98	377	2 312	57	2 550
Český Krumlov	350	0	10 820	40	23	3	228	32	143	756	441	52
Dačice	0	0	4 615	40	3	34	141	22	5	620	52	1 723
Jindřichův Hradec	198	0	9 260	97	61	16	330	64	244	1 205	687	485
Milevsko	183	3	3 826	40	2	2	124	19	63	1 884	32	24
Písek	214	0	13 242	70	4	68	332	49	179	1 008	66	1 768
Prachatice	138	0	5 835	59	77	7	220	44	259	1 288	1 106	83
Strakonice	129	0	7 185	76	61	21	390	71	704	1 592	789	309
Tábor	0	0	23 036	33	4	11	438	72	207	694	46	393
Třeboň	46	6	2 643	73	2	0	71	12	0	523	35	0

Porovnání činnosti knihoven s profesionálním pracovníkem v obcích obdobné velikosti

Porovnávat činnost jednotlivých knihoven mezi sebou je vždy obtížné. V pracovních náplních knihovníků jsou značné rozdíly, někteří knihovníci kromě půjčování knih zpracovávají obecní zpravodaje, jiní vedou kroniku obce, další mají na starost provoz informačního centra obce či organizaci kulturních akcí, práce pro vedení obce a další. Proto tabulky, ve kterých porovnáваме knihovny na dalších stránkách, zdaleka nevypovídají o všech okolnostech v knihovně.

Knihovny byly rozděleny podle počtu obyvatel obcí, rozdělení vychází z metodického materiálu Ministerstva kultury ČR, které určuje standardy pro výkon veřejných knihovnických a informačních služeb.

Knihovny jsou rozděleny do těchto kategorií:

- 500- 1 000 obyvatel
- 1 000- 2 000 obyvatel
- 2 000- 3 000 obyvatel
- 3 000- 5 000 obyvatel
- 5 000-10 000 obyvatel
- 10 000-40 000 obyvatel

Činnost knihoven je porovnávána podle těchto ukazatelů:

1. Počet obyvatel obce – toto určuje zařazení knihovny do jednotlivých kategorií, které jsou hodnoceny. Také standardy VKIS³ jsou odstupňovány podle tohoto hlediska.
2. Úvazek knihovníka – úvazek knihovníka určuje kvalitu služeb knihovny. Nejde jen o čas, který je k dispozici čtenářům, ale také o to, kolik času je na práce spojené s provozem knihovny, na nákup a zpracování knih, kolektivní akce apod. Knihovna s profesionálním úvazkem je knihovnou, ve které má pracovník úvazek minimálně 15 hodin týdně.
3. Počet obyvatel na úvazek – úvazek knihovníků by měl odpovídat počtu obyvatel tak, aby knihovník měl čas na individuální práci se čtenáři, na zajištění provozu knihovny, na propagaci knihovny apod. Rozsah provozní doby knihovny není totožný s celkovým objemem pracovní kapacity nezbytné pro zajištění činnosti knihovny. Pracovní doba pracovníka knihovny v obcích do 1 000 obyvatel by měla být orientačně o jednu třetinu delší než provozní doba knihovny. Ve větších knihovnách se přiměřeně přihlíží k celkovému rozsahu činnosti knihovny.
4. Počet čtenářů – ten určuje využití knihovny, rozsah její činnosti.
5. Počet čtenářů na úvazek – knihovník má mít čas na jednotlivé čtenáře a práci s nimi, počet čtenářů na úvazek je do jisté míry určující pro kvalitu práce s nimi.
6. Procento čtenářů z počtu obyvatel – vypovídá o využití knihovny obyvateli obce. Celostátní průměr se pohybuje kolem 15 procent obyvatel. Knihovny přesahující toto číslo jsou velmi kvalitně pracující knihovny, které jsou dobře zapsané v podvědomí občanů, a jejich využití je obrazem kvality práce.
7. Počet návštěvníků - udává přehled o využívání služeb knihovny. Čím vyšší je návštěvnost knihovny, tím širší je využití nabízených služeb, a tím i prostředků vložených do provozu knihovny. Návštěvnost není závislá jen na počtu čtenářů, ale

³ Standardy veřejných knihovnických informačních služeb dané Metodickým pokynem Ministerstva kultury k vymezení standardu veřejných knihovnických a informačních služeb poskytovaných knihovnami zřizovanými a/nebo provozovanými obcemi a kraji na území České republiky

také na rozsahu a kvalitě nabízených služeb, na vstřícnosti knihovny k občanům, na rozsahu provozní doby.

8. Počet výpůjček – jeden ze základních údajů o činnosti knihovny. Vypovídá o využití knihovního fondu, o jeho kvalitě a zájmu o něj ze strany návštěvníků. Největší zájem je o knihy vydané během předcházejících dvou až tří let, starší knihy (pokud nejsou klasikou) nejsou tolik půjčovány.
9. Provozní hodiny pro veřejnost – další ze základních parametrů činnosti knihoven. Knihovna by měla být přístupná veřejnosti v dostatečném rozsahu a také v době, kdy může jejich služeb využít, takže mimo pracovní dobu návštěvníků a dobu vyučování dětí a studentů.
10. Počet kolektivních akcí pro veřejnost – tedy akcí, kdy knihovna propaguje svou činnost, získává nové čtenáře, vstupuje do povědomí občanů. Jejich rozsah je závislý jednak na aktivitě knihovníka, jednak na rozsahu jeho pracovní doby a podpory ze strany zřizovatele.

Knihovny v obcích od 500 do 1 000 obyvatel - základní ukazatele

Knihovna	Počet obyvatel	Úvazek	Počet KJ	Přírůstek	Finance na nákup KF	Finance na nákup na obyvatele	Počet čtenářů	Čtenáři do 15 let	Návštěvníci fyzičtí	Výpůjčky
Bělčice	1015	1	10 057	218	36 047	35,51	149	61	2 564	3 250
Lnáře	729	0,5	6 773	344	24 225	33,23	74	5	1 153	1 839
Nadějkov	738	0,5	4 610	122	24 677	33,44	83	21	2 017	2 753
Střelské Hoštice	808	1	5 871	161	46 434	57,47	91	28	1 913	2 846
Tučapy	816	0,75	6 027	265	60 019	73,55	146	50	2 912	5 147

Knihovna	Kolektivní akce	Hodiny pro veřejnost	Internet pro veřejnost	Návštěvníci webové stránky	Návštěvníci on-line služeb	Počet čtenářů na úvazek	Počet výpůjček na obyvatele	Počet návštěvníků na obyvatele
Bělčice	80	18	1	17 623	66	149	3,20	2,53
Lnáře	9	11	1	nesledováno	225	148	2,52	1,58
Nadějkov	106	20	4	876	266	166	3,73	2,73
Střelské Hoštice	30	28	1	8 548	0	91	3,52	2,37
Tučapy	20	20	3	1 735	179	195	6,31	3,57

Porovnání knihoven podle počtu obyvatel

Knihovna	Počet obyvatel	Úvazek	Počet obyvatel na úvazek
Bělčice	1015	1	1 015
Tučapy	816	0,75	1 088
Střelské Hoštice	808	1	808
Nadějkov	738	0,5	1 476
Lnáře	729	0,5	1 458

Porovnání knihoven podle úvazku

Knihovna	Počet obyvatel	Úvazek	Počet obyvatel na úvazek
Bělčice	1015	1	1 015
Střelské Hoštice	808	1	808
Tučapy	816	0,75	1 088
Lnáře	729	0,5	1 458
Nadějkov	738	0,5	1 476

Porovnání knihoven podle počtu čtenářů

Knihovna	Počet čtenářů	Počet čtenářů na úvazek	Procent čtenářů z obyvatel	Úvazek
Bělčice	149	149	14,7	1
Tučapy	146	195	17,9	0,75
Střelské Hoštice	91	91	11,3	1
Nadějkov	83	166	11,2	0,5
Lnáře	74	148	10,2	0,5

Porovnání knihoven podle procenta čtenářů z obyvatel

Knihovna	Počet čtenářů	Počet čtenářů na úvazek	Procento čtenářů z obyvatel	Úvazek
Tučapy	146	195	17,9	0,75
Bělčice	149	149	14,7	1
Střelské Hoštice	91	91	11,3	1
Nadějkov	83	166	11,2	0,5
Lnáře	74	148	10,2	0,5

Porovnání knihoven podle počtu návštěvníků

Knihovna	Návštěvníci	Počet návštěvníků na úvazek	Úvazek
Tučapy	2 912	3 883	0,75
Bělčice	2 564	2 564	1
Nadějkov	2 017	4 034	0,5
Střelské Hoštice	1 913	1 913	1
Lnáře	1 153	2 306	0,5

Porovnání knihoven podle hodin pro veřejnost

Knihovna	Hodiny pro veřejnost	Úvazek
Střelské Hoštice	28	1
Nadějkov	20	0,5
Tučapy	20	0,75
Bělčice	18	1
Lnáře	11	0,5

Porovnání knihoven podle počtu výpůjček

Knihovna	Počet obyvatel	Úvazek	Výpůjčky	Počet výpůjček na obyvatele	Počet výpůjček na úvazek
Tučapy	816	0,75	5 147	6	6 863
Bělčice	1015	1	3 250	3	3 250
Střelské Hoštice	808	1	2 846	4	2 846
Nadějkov	738	0,5	2 753	4	5 506
Lnáře	729	0,5	1 839	3	3 678

Porovnání knihoven podle pořádaných akcí

Knihovna	Kolektivní akce	Úvazek
Nadějkov	106	0,5
Bělčice	80	1
Střelské Hoštice	30	1
Tučapy	20	0,75
Lnáře	9	0,5

Knihovny v obcích od 1 000 do 2 000 obyvatel – základní ukazatele

Knihovna	Počet obyvatel	Úvazek	Počet KJ	Přírůstek	Finance na nákup KF	Finance na nákup na obyvatele	Počet čtenářů	Čtenáři do 15 let	Návštěvníci fyzičtí	Výpůjčky
Bavorov	1 541	1	14 714	342	59 589	38,67	206	57	2 935	6 998
Benešov nad Černou	1 444	1	13 348	490	124 470	86,20	199	59	3 143	9 227
Bernartice	1 213	1	7 590	194	25 000	20,61	104	10	2 144	5 170
Brloh	1 086	1	6 958	298	49 979	46,02	167	55	2 445	3 723
Čížová	1 284	1	1 448	49	20 000	15,58	237	19	1 823	2 259
Čkyně	1 601	1	6 633	292	59 641	37,25	330	47	2 819	8 780
Dolní Bukovsko	1 712	0,5	6 775	382	69 481	40,58	266	113	5 257	8 225
Dolní Dvořiště	1 489	1	7 308	117	46 959	31,54	123	70	1 785	2 550
Dubné	1 754	0,5	4 844	317	103 787	59,17	204	82	3 400	7 878
Horní Stropnice	1 517	0,4	6 159	69	14 168	9,34	158	63	2 384	2 074
Husinec	1 478	0,5	8 208	161	32 506	21,99	93	21	2 374	10 806
Chotoviny	1 792	0,5	8 465	470	67 900	37,89	180	69	2 127	3 669
Chyšky	1 057	0,7	4 022	49	6 969	6,59	98	17	2 279	2 749
Katovice	1 358	1	11 705	216	77 466	57,04	166	58	1 918	4 110
Kovářov	1 489	0,5	4 372	114	18 201	12,22	116	28	1 482	3 081
Lomnice nad Lužnicí	1 800	1	9 260	273	42 439	23,58	321	44	6 835	10 143
Loučovice	1 581	0,5	12 249	141	23 665	14,97	65	14	3 442	2 804
Malšice	1 810	1,5	10 889	275	82 343	45,49	279	150	4 936	10 448
Mirotice	1 232	1	18 686	9	3 753	3,05	70	16	1 926	1 625
Mirovice	1 483	0,5	9 841	51	18 380	12,39	128	48	1 463	4 024
Opařany	1 432	0,5	9 853	289	80 000	55,87	183	102	1 791	5 956
Radomyšl	1 400	0,5	8 734	122	26 723	19,09	129	51	1 250	6 114
Sepekov	1 392	0,4	7 874	191	44 437	31,92	114	20	2 134	4 354
Stachy	1 177	1	4 808	210	44 246	37,59	364	62	13 509	12 505
Strmilov	1 420	1	11 989	358	106 267	74,84	133	18	1 739	2 836
Ševětín	1 405	0,5	8 155	326	54 550	38,83	143	54	1 994	5 039
Vacov	1 490	0,8	8 066	262	64 789	43,48	251	122	8 953	6 105
Vlachovo Březí	1 775	1	12 609	740	44 901	25,30	319	130	5 763	4 486
Zdítov	1 777	1	11 292	293	70 124	39,46	219	55	6 771	20 825

Knihovna	Kolektivní akce	Hodiny pro veřejnost	Internet pro veřejnost	Návštěvníci webových stránek	Návštěvníci on-line služeb	Počet čtenářů na úvazek	Počet výpůjček na obyvatele	Počet návštěvníků na obyvatele
Bavorov	44	20	2	2 756	209	206	4,54	1,90
Benešov nad Černou	61	35	2	2 111	169	199	6,39	2,18
Bernartice	20	12	1	2 501	29	104	4,26	1,77
Brloh	40	17	1	10 630	127	167	3,43	2,25
Čížová	14	40	2	2 134	14	237	1,76	1,42
Čkyně	3	28	1	17 213	193	330	5,48	1,76
Dolní Bukovsko	134	20	2	nesledováno	210	532	4,80	3,07
Dolní Dvořiště	27	19	5	14 739	193	123	1,71	1,20
Dubné	16	15	3	8 602	568	408	4,49	1,94
Horní Stropnice	23	16	1	nesledováno	36	395	1,37	1,57
Husinec	16	20	1	350	226	186	7,31	1,61
Chotoviny	10	15	2	18 210	362	360	2,05	1,19
Chyšky	19	29	3	2 047	4	140	2,60	2,16
Katovice	25	27	1	948	299	166	3,03	1,41
Kovářov	17	10	2	150	1 317	232	2,07	1,00
Lomnice nad Lužnicí	81	20	4	3 465	397	321	5,64	3,80
Loučovice	20	15	1	nesledováno	42	130	1,77	2,18
Malšice	23	25	1	nesledováno	1 265	186	5,77	2,73
Mirotice	46	15	1	7 248	0	70	1,32	1,56
Mirovice	13	22	4	7 344	4	256	2,71	0,99
Opařany	11	16	1	362	106	366	4,16	1,25
Radomyšl	5	12	2	82	0	258	4,37	0,89
Sepekov	67	16	2	nesledováno	659	285	3,13	1,53
Stachy	26	40	2	1 368	526	364	10,62	11,48
Strmilov	31	21	2	412	253	133	2,00	1,22
Ševětín	13	12	2	nesledováno	786	286	3,59	1,42
Vacov	34	21	2	2 854	1 158	314	4,10	6,01
Vlachovo Březí	42	20	5	7 200	213	319	2,53	3,25
Zdítov	15	24	2	9 091	431	219	11,72	3,81

Porovnání knihoven podle počtu obyvatel obce

Knihovna	Počet obyvatel	Úvazek	Počet obyvatel na úvazek
Malšice	1 810	1,5	1 207
Lomnice nad Lužnicí	1 800	1	1 800
Chotoviny	1 792	0,5	3 584
Zdítov	1 777	1	1 777
Vlachovo Březí	1 775	1	1 775
Dubné	1 754	0,5	3 508
Dolní Bukovsko	1 712	0,5	3 424
Čkyně	1 601	1	1 601
Loučovice	1 581	0,5	3 162
Bavorov	1 541	1	1 541
Horní Stropnice	1 517	0,4	3 793
Vacov	1 490	0,8	1 863
Dolní Dvořiště	1 489	1	1 489
Kovářov	1 489	0,5	2 978
Mirovice	1 483	0,5	2 966
Husinec	1 478	0,5	2 956
Benešov nad Černou	1 444	1	1 444
Opařany	1 432	0,5	2 864
Strmilov	1 420	1	1 420
Ševětín	1 405	0,5	2 810
Radomyšl	1 400	0,5	2 800
Sepekov	1 392	0,4	3 480
Katovice	1 358	1	1 358
Čížová	1 284	1	1 284
Mirotice	1 232	1	1 232
Bernartice	1 213	1	1 213
Stachy	1 177	1	1 177
Brloh	1 086	1	1 086
Chyšky	1 057	0,7	1 510

Porovnání knihoven podle úvazku

Knihovna	Počet obyvatel	Úvazek	Počet obyvatel na úvazek
Malšice	1 810	1,5	1 207
Bavorov	1 541	1	1 541
Benešov nad Černou	1 444	1	1 444
Bernartice	1 213	1	1 213
Brloh	1 086	1	1 086
Čížová	1 284	1	1 284
Čkyně	1 601	1	1 601
Dolní Dvořiště	1 489	1	1 489
Katovice	1 358	1	1 358
Lomnice nad Lužnicí	1 800	1	1 800
Mirotice	1 232	1	1 232
Stachy	1 177	1	1 177
Strmilov	1 420	1	1 420
Vlachovo Březí	1 775	1	1 775
Zdítov	1 777	1	1 777
Vacov	1 490	0,8	1 863
Chyšky	1 057	0,7	1 510
Dolní Bukovsko	1 712	0,5	3 424
Dubné	1 754	0,5	3 508
Husinec	1 478	0,5	2 956
Chotoviny	1 792	0,5	3 584
Kovářov	1 489	0,5	2 978
Loučovice	1 581	0,5	3 162
Mirovice	1 483	0,5	2 966
Opařany	1 432	0,5	2 864
Radomyšl	1 400	0,5	2 800
Ševětín	1 405	0,5	2 810
Horní Stropnice	1 517	0,4	3 793
Sepekov	1 392	0,4	3 480

Porovnání knihoven podle počtu čtenářů

Knihovna	Počet čtenářů	Počet čtenářů na úvazek	Procent čtenářů z obyvatel	Úvazek
Stachy	364	364	30,9	1
Čkyně	330	330	20,6	1
Lomnice nad Lužnicí	321	321	17,8	1
Vlachovo Březí	319	319	18,0	1
Malšice	279	186	15,4	1,5
Dolní Bukovsko	266	532	15,5	0,5
Vacov	251	314	16,8	0,8
Čížová	237	237	18,5	1
Zdítov	219	219	12,3	1
Bavorov	206	206	13,4	1
Dubné	204	408	11,6	0,5
Benešov nad Černou	199	199	13,8	1
Opařany	183	366	12,8	0,5
Chotoviny	180	360	10,0	0,5
Brloh	167	167	15,4	1
Katovice	166	166	12,2	1
Horní Stropnice	158	395	10,4	0,4
Ševětín	143	286	10,2	0,5
Strmilov	133	133	9,4	1
Radomyšl	129	258	9,2	0,5
Mirovice	128	256	8,6	0,5
Dolní Dvořiště	123	123	8,3	1
Kovářov	116	232	7,8	0,5
Sepekov	114	285	8,2	0,4
Bernartice	104	104	8,6	1
Chyšky	98	140	9,3	0,7
Husinec	93	186	6,3	0,5
Mirotice	70	70	5,7	1
Loučovice	65	130	4,1	0,5

Porovnání knihoven podle procenta čtenářů z obyvatel obce

Knihovna	Počet čtenářů	Počet čtenářů na úvazek	Procent čtenářů z obyvatel	Úvazek
Stachy	364	364	30,9	1
Čkyně	330	330	20,6	1
Čížová	237	237	18,5	1
Vlachovo Březí	319	319	18,0	1
Lomnice nad Lužnicí	321	321	17,8	1
Vacov	251	314	16,8	0,8
Dolní Bukovsko	266	532	15,5	0,5
Malšice	279	186	15,4	1,5
Brloh	167	167	15,4	1
Benešov nad Černou	199	199	13,8	1
Bavorov	206	206	13,4	1
Opařany	183	366	12,8	0,5
Zdítov	219	219	12,3	1
Katovice	166	166	12,2	1
Dubné	204	408	11,6	0,5
Horní Stropnice	158	395	10,4	0,4
Ševětín	143	286	10,2	0,5
Chotoviny	180	360	10,0	0,5
Strmilov	133	133	9,4	1
Chyšky	98	140	9,3	0,7
Radomyšl	129	258	9,2	0,5
Mirovice	128	256	8,6	0,5
Bernartice	104	104	8,6	1
Dolní Dvořiště	123	123	8,3	1
Sepekov	114	285	8,2	0,4
Kovářov	116	232	7,8	0,5
Husinec	93	186	6,3	0,5
Mirotice	70	70	5,7	1
Loučovice	65	130	4,1	0,5

Porovnání knihoven podle počtu návštěvníků

Knihovna	Návštěvníci	Počet návštěvníků na úvazek	Úvazek
Stachy	13 509	13 509	1
Vacov	8 953	11 191	0,8
Lomnice nad Lužnicí	6 835	6 835	1
Zdítov	6 771	6 771	1
Vlachovo Březí	5 763	5 763	1
Dolní Bukovsko	5 257	10 514	0,5
Malšice	4 936	3 291	1,5
Loučovice	3 442	6 884	0,5
Dubné	3 400	6 800	0,5
Benešov nad Černou	3 143	3 143	1
Bavorov	2 935	2 935	1
Čkyně	2 819	2 819	1
Brloh	2 445	2 445	1
Horní Stropnice	2 384	5 960	0,4
Husinec	2 374	4 748	0,5
Chyšky	2 279	3 256	0,7
Bernartice	2 144	2 144	1
Sepekov	2 134	5 335	0,4
Chotoviny	2 127	4 254	0,5
Ševětín	1 994	3 988	0,5
Mirotice	1 926	1 926	1
Katovice	1 918	1 918	1
Čížová	1 823	1 823	1
Opařany	1 791	3 582	0,5
Dolní Dvořiště	1 785	1 785	1
Strmilov	1 739	1 739	1
Kovářov	1 482	2 964	0,5
Mirovice	1 463	2 926	0,5
Radomyšl	1 250	2 500	0,5

Porovnání knihoven podle počtu výpůjček

Knihovna	Počet obyvatel	Úvazek	Výpůjčky	Počet výpůjček na obyvatele	Počet výpůjček na úvazek
Zdítov	1 777	1	20 825	12	20 825
Stachy	1 177	1	12 505	11	12 505
Husinec	1 478	0,5	10 806	7	21 612
Malšice	1 810	1,5	10 448	6	6 965
Lomnice nad Lužnicí	1 800	1	10 143	6	10 143
Benešov nad Černou	1 444	1	9 227	6	9 227
Čkyně	1 601	1	8 780	5	8 780
Dolní Bukovsko	1 712	0,5	8 225	5	16 450
Dubné	1 754	0,5	7 878	4	15 756
Bavorov	1 541	1	6 998	5	6 998
Radomyšl	1 400	0,5	6 114	4	12 228
Vacov	1 490	0,8	6 105	4	7 631
Opařany	1 432	0,5	5 956	4	11 912
Bernartice	1 213	1	5 170	4	5 170
Ševětín	1 405	0,5	5 039	4	10 078
Vlachovo Březí	1 775	1	4 486	3	4 486
Sepekov	1 392	0,4	4 354	3	10 885
Katovice	1 358	1	4 110	3	4 110
Mirovice	1 483	0,5	4 024	3	8 048
Brloh	1 086	1	3 723	3	3 723
Chotoviny	1 792	0,5	3 669	2	7 338
Kovářov	1 489	0,5	3 081	2	6 162
Strmilov	1 420	1	2 836	2	2 836
Loučovice	1 581	0,5	2 804	2	5 608
Chyšky	1 057	0,7	2 749	3	3 927
Dolní Dvořiště	1 489	1	2 550	2	2 550
Čížová	1 284	1	2 259	2	2 259
Horní Stropnice	1 517	0,4	2 074	1	5 185
Mirotice	1 232	1	1 625	1	1 625

Porovnání knihoven podle hodin pro veřejnost

Knihovna	Hodiny pro veřejnost	Úvazek
Čížová	40	1
Stachy	40	1
Benešov nad Černou	35	1
Chyšky	29	0,7
Čkyně	28	1
Katovice	27	1
Malšice	25	1,5
Zdítov	24	1
Mirovice	22	0,5
Strmilov	21	1
Vacov	21	0,8
Bavorov	20	1
Dolní Bukovsko	20	0,5
Husinec	20	0,5
Lomnice nad Lužnicí	20	1
Vlachovo Březí	20	1
Dolní Dvořiště	19	1
Brloh	17	1
Horní Stropnice	16	0,4
Opařany	16	0,5
Sepekov	16	0,4
Dubné	15	0,5
Chotoviny	15	0,5
Loučovice	15	0,5
Mirotice	15	1
Bernartice	12	1
Radomyšl	12	0,5
Ševětín	12	0,5
Kovářov	10	0,5

Porovnání knihoven podle pořádaných akcí

Knihovna	Kolektivní akce	Úvazek
Dolní Bukovsko	134	0,5
Lomnice nad Lužnicí	81	1
Sepekov	67	0,4
Benešov nad Černou	61	1
Mirotice	46	1
Bavorov	44	1
Vlachovo Březí	42	1
Brloh	40	1
Vacov	34	0,8
Strmilov	31	1
Dolní Dvořiště	27	1
Stachy	26	1
Katovice	25	1
Horní Stropnice	23	0,4
Malšice	23	1,5
Bernartice	20	1
Loučovice	20	0,5
Chyšky	19	0,7
Kovářov	17	0,5
Dubné	16	0,5
Husinec	16	0,5
Zdítov	15	1
Čížová	14	1
Mirovice	13	0,5
Ševětín	13	0,5
Opařany	11	0,5
Chotoviny	10	0,5
Radomyšl	5	0,5
Čkyně	3	1

Knihovny v obcích od 2 000 do 3 000 obyvatel – základní ukazatele

Knihovna	Počet obyvatel	Úvazek	Počet KJ	Přírůstek	Finance na nákup KF	Finance na nákup na obyvatele	Počet čtenářů	Čtenáři do 15 let	Návštěvníci fyzičtí	Výpůjčky
Boršov nad Vltavou	2 102	1	4 676	180	51 569	24,53	211	44	20 264	2 666
Dobrá Voda	2 722	0,5	7 232	696	65 296	23,99	258	140	1 786	6 723
Horní Planá	2 035	1	8 699	302	77 369	38,02	195	59	2 839	9 003
Chlum u Třeboně	1 900	0,5	6 159	153	27 534	14,49	102	38	1 573	2 426
Chýnov	2 462	2	13 318	402	68 994	28,02	384	167	4 290	8 056
Jistebnice	2 124	1	8 750	344	87 536	41,21	240	73	3 323	8 599
Kamenný Újezd	2 599	0,75	12 076	468	89 446	34,42	201	37	2 231	5 481
Kardašova Řečice	2 273	1	10 720	347	71 583	31,49	299	71	6 423	9 438
Křemže	2 981	1	16 024	609	159 404	53,47	381	145	4 551	20 168
Ledenice	2 381	0,75	7 493	499	61 673	25,90	306	152	3 677	8 088
Lhenice	2 141	1	8 991	425	102 262	47,76	155	62	2 023	2 817
Mladá Vožice	2 653	3	17 644	693	255 581	96,34	379	121	4 820	13 055
Netolice	2 539	2	34 616	680	205 878	81,09	430	138	9 967	25 484
Nová Včelnice	2 276	1	12 786	573	129 862	57,06	208	67	3 310	7 766
Nové Hrady	2 556	1	12 373	222	87 864	34,38	233	86	4 943	13 432
Rudolfov	2 590	1	10 352	232	49 269	19,02	189	87	4 515	15 190
Slavonice	2 346	1	17 538	583	132 245	56,37	224	51	5 615	16 136
Studená	2 229	1	10 920	335	84 775	38,03	347	73	5 921	14 088
Šindlový Dvory	2 816	0,75	5 047	309	52 010	18,47	310	79	2 724	5 345
Vyšší Brod	2 703	1	15 757	644	165 370	61,18	232	53	3 988	8 190

Knihovna	Kolektivní akce	Hodiny pro veřejnost	Internet pro veřejnost	Návštěvníci webových stránek	Návštěvníci on-line služeb	Počet čtenářů na úvazek	Počet výpůjček na obyvatele	Počet návštěvníků na obyvatele
Boršov nad Vltavou	24	30	1	nesledováno	221	211	1,27	9,64
Dobrá Voda	14	12	2	5 524	0	516	2,47	0,66
Horní Planá	28	26	1	nesledováno	137	195	4,42	1,40
Chlum u Třeboně	16	20	3	4 570	68	204	1,28	0,83
Chýnov	39	31	1	1 227	615	192	3,27	1,74
Jistebnice	45	26	1	652	534	240	4,05	1,56
Kamenný Újezd	19	15	1	nesledováno	773	268	2,11	0,86
Kardašova Řečice	59	28	5	nesledováno	753	299	4,15	2,83
Křemže	27	20	3	21 932	3 761	381	6,77	1,53
Ledenice	21	18	1	4 762	207	408	3,40	1,54
Lhenice	39	19	4	590	226	155	1,32	0,94
Mladá Vožice	27	20	2	1 120	910	126	4,92	1,82
Netolice	92	25	2	15 213	1 473	215	10,04	3,93
Nová Včelnice	46	27	3	1 078	171	208	3,41	1,45
Nové Hrady	29	21	2	5 720	220	233	5,26	1,93
Rudolfov	29	18	1	6 320	470	189	5,86	1,74
Slavonice	52	19	3	4 432	635	224	6,88	2,39
Studená	26	23	2	nesledováno	1 020	347	6,32	2,66
Šindlový Dvory	40	20	1	nesledováno	775	413	1,90	0,97
Vyšší Brod	39	18	1	9 282	2 435	232	3,03	1,48

Porovnání knihoven podle počtu obyvatel obce

Knihovna	Počet obyvatel	Úvazek	Počet obyvatel na úvazek
Křemže	2 981	1	2 981
Šindlový Dvory	2 816	0,75	3 755
Dobrá Voda	2 722	0,5	5 444
Vyšší Brod	2 703	1	2 703
Mladá Vožice	2 653	3	884
Kamenný Újezd	2 599	0,75	3 465
Rudolfov	2 590	1	2 590
Nové Hrady	2 556	1	2 556
Netolice	2 539	2	1 270
Chýnov	2 462	2	1 231
Ledenice	2 381	0,75	3 175
Slavonice	2 346	1	2 346
Nová Včelnice	2 276	1	2 276
Kardašova Řečice	2 273	1	2 273
Studená	2 229	1	2 229
Lhenice	2 141	1	2 141
Jistebnice	2 124	1	2 124
Boršov nad Vltavou	2 102	1	2 102
Horní Planá	2 035	1	2 035
Chlum u Třeboně	1 900	0,5	3 800

Porovnání knihoven podle úvazku

Knihovna	Počet obyvatel	Úvazek	Počet obyvatel na úvazek
Mladá Vožice	2 653	3	884
Chýnov	2 462	2	1 231
Netolice	2 539	2	1 270
Boršov nad Vltavou	2 102	1	2 102
Horní Planá	2 035	1	2 035
Jistebnice	2 124	1	2 124
Kardašova Řečice	2 273	1	2 273
Křemže	2 981	1	2 981
Lhenice	2 141	1	2 141
Nová Včelnice	2 276	1	2 276
Nové Hrady	2 556	1	2 556
Rudolfov	2 590	1	2 590
Slavonice	2 346	1	2 346
Studená	2 229	1	2 229
Vyšší Brod	2 703	1	2 703
Kamenný Újezd	2 599	0,75	3 465
Ledenice	2 381	0,75	3 175
Šindlový Dvory	2 816	0,75	3 755
Dobrá Voda	2 722	0,5	5 444
Chlum u Třeboně	1 900	0,5	3 800

Porovnání knihoven podle počtu čtenářů

Knihovna	Počet čtenářů	Počet čtenářů na úvazek	Procent čtenářů z obyvatel	Úvazek
Netolice	430	215	16,9	2
Chýnov	384	192	15,6	2
Křemže	381	381	12,8	1
Mladá Vožice	379	126	14,3	3
Studená	347	347	15,6	1
Šindlovy Dvory	310	413	11,0	0,75
Ledenice	306	408	12,9	0,75
Kardašova Řečice	299	299	13,2	1
Dobrá Voda	258	516	9,5	0,5
Jistebnice	240	240	11,3	1
Nové Hrady	233	233	9,1	1
Vyšší Brod	232	232	8,6	1
Slavonice	224	224	9,5	1
Boršov nad Vltavou	211	211	10,0	1
Nová Včelnice	208	208	9,1	1
Kamenný Újezd	201	268	7,7	0,75
Horní Planá	195	195	9,6	1
Rudolfov	189	189	7,3	1
Lhenice	155	155	7,2	1
Chlum u Třeboně	102	204	5,4	0,5

Porovnání knihoven podle procenta čtenářů z obyvatel obce

Knihovna	Počet čtenářů	Počet čtenářů na úvazek	Procent čtenářů z obyvatel	Úvazek
Netolice	430	215	16,9	2
Chýnov	384	192	15,6	2
Studená	347	347	15,6	1
Mladá Vožice	379	126	14,3	3
Kardašova Řečice	299	299	13,2	1
Ledenice	306	408	12,9	0,75
Křemže	381	381	12,8	1
Jistebnice	240	240	11,3	1
Šindlovy Dvory	310	413	11,0	0,75
Boršov nad Vltavou	211	211	10,0	1
Horní Planá	195	195	9,6	1
Slavonice	224	224	9,5	1
Dobrá Voda	258	516	9,5	0,5
Nová Včelnice	208	208	9,1	1
Nové Hrady	233	233	9,1	1
Vyšší Brod	232	232	8,6	1
Kamenný Újezd	201	268	7,7	0,75
Rudolfov	189	189	7,3	1
Lhenice	155	155	7,2	1
Chlum u Třeboně	102	204	5,4	0,5

Porovnání knihoven podle počtu návštěvníků

Knihovna	Návštěvníci	Počet návštěvníků na úvazek	Úvazek	Počet obyvatel
Boršov nad Vltavou	20 264	20 264	1	2 102
Netolice	9 967	4 984	2	2 539
Kardašova Řečice	6 423	6 423	1	2 273
Studená	5 921	5 921	1	2 229
Slavonice	5 615	5 615	1	2 346
Nové Hrady	4 943	4 943	1	2 556
Mladá Vožice	4 820	1 607	3	2 653
Křemže	4 551	4 551	1	2 981
Rudolfov	4 515	4 515	1	2 590
Chýnov	4 290	2 145	2	2 462
Vyšší Brod	3 988	3 988	1	2 703
Ledenice	3 677	4 903	0,75	2 381
Jistebnice	3 323	3 323	1	2 124
Nová Včelnice	3 310	3 310	1	2 276
Horní Planá	2 839	2 839	1	2 035
Šindlovy Dvory	2 724	3 632	0,75	2 816
Kamenný Újezd	2 231	2 975	0,75	2 599
Lhenice	2 023	2 023	1	2 141
Dobrá Voda	1 786	3 572	0,5	2 722
Chlum u Třeboně	1 573	3 146	0,5	1 900

Porovnání knihoven podle počtu výpůjček

Knihovna	Počet obyvatel	Úvazek	Výpůjčky	Počet výpůjček na obyvatele	Počet výpůjček na úvazek
Netolice	2 539	2	25 484	10	12 742
Křemže	2 981	1	20 168	7	20 168
Slavonice	2 346	1	16 136	7	16 136
Rudolfov	2 590	1	15 190	6	15 190
Studená	2 229	1	14 088	6	14 088
Nové Hrady	2 556	1	13 432	5	13 432
Mladá Vožice	2 653	3	13 055	5	4 352
Kardašova Řečice	2 273	1	9 438	4	9 438
Horní Planá	2 035	1	9 003	4	9 003
Jistebnice	2 124	1	8 599	4	8 599
Vyšší Brod	2 703	1	8 190	3	8 190
Ledenice	2 381	0,75	8 088	3	10 784
Chýnov	2 462	2	8 056	3	4 028
Nová Včelnice	2 276	1	7 766	3	7 766
Dobrá Voda	2 722	0,5	6 723	2	13 446
Kamenný Újezd	2 599	0,75	5 481	2	7 308
Šindlovy Dvory	2 816	0,75	5 345	2	7 127
Lhenice	2 141	1	2 817	1	2 817
Boršov nad Vltavou	2 102	1	2 666	1	2 666
Chlum u Třeboně	1 900	0,5	2 426	1	4 852

Porovnání knihoven podle hodin pro veřejnost

Knihovna	Hodiny pro veřejnost	Úvazek
Chýnov	31	2
Boršov nad Vltavou	30	1
Kardašova Řečice	28	1
Nová Včelnice	27	1
Horní Planá	26	1
Jistebnice	26	1
Netolice	25	2
Studená	23	1
Nové Hrady	21	1
Chlum u Třeboně	20	0,5
Křemže	20	1
Mladá Vožice	20	3
Šindlový Dvory	20	0,75
Lhenice	19	1
Slavonice	19	1
Ledenice	18	0,75
Rudolfov	18	1
Vyšší Brod	18	1
Kamenný Újezd	15	0,75
Dobrá Voda	12	0,5

Porovnání knihoven podle pořádaných akcí

Knihovna	Kolektivní akce	Úvazek
Netolice	92	2
Kardašova Řečice	59	1
Slavonice	52	1
Nová Včelnice	46	1
Jistebnice	45	1
Šindlový Dvory	40	0,75
Chýnov	39	2
Lhenice	39	1
Vyšší Brod	39	1
Nové Hrady	29	1
Rudolfov	29	1
Horní Planá	28	1
Křemže	27	1
Mladá Vožice	27	3
Studená	26	1
Boršov nad Vltavou	24	1
Ledenice	21	0,75
Kamenný Újezd	19	0,75
Chlum u Třeboně	16	0,5
Dobrá Voda	14	0,5

Knihovny v obcích od 3 000 do 5 000 obyvatel – základní ukazatele

Knihovna	Počet obyvatel	Úvazek	Počet KJ	Přírůstek	Finance na nákup KF	Finance na nákup na obyvatele	Počet čtenářů	Čtenáři do 15 let	Návštěvníci fyzičtí	Výpůjčky
Borovany	3 067	1,5	14 407	754	179 377	58,49	603	147	9 079	18 465
České Velenice	3 855	1	9 569	557	91 376	23,70	212	102	4 346	5 202
Lišov	4 746	2	8 968	280	44 719	9,42	439	191	5 075	12 096
Nová Bystřice	3 305	1	16 728	502	117 707	35,61	382	150	8 294	12 372
Planá nad Lužnicí	4 396	2	12 313	556	165 295	37,60	421	165	6 891	12 846
Protivín	4 801	1	17 900	291	132 271	27,55	218	29	6 029	13 428
Suchdol nad Lužnicí	3 659	1	11 154	301	44 999	12,30	476	41	4 126	5 282
Velešín	3 984	2	18 059	777	223 423	56,08	548	139	7 018	20 798
Větrní	3 948	1	15 497	1 085	238 177	60,33	274	96	6 674	17 422
Volary	3 822	2	30 506	616	154 822	40,51	447	114	6 004	16 503
Volyně	3 062	2	26 838	841	176 579	57,67	695	246	12 106	50 380
Zliv	3 541	1,25	17 047	439	93 328	26,36	379	136	4 721	14 463

Knihovna	Kolektivní akce	Hodiny pro veřejnost	Internet pro veřejnost	Návštěvníci webových stránek	Návštěvníci on-line služeb	Počet čtenářů na úvazek	Počet výpůjček na obyvatele	Počet návštěvníků na obyvatele
Borovany	49	21	6	nesledováno	1 861	402	6,02	2,96
České Velenice	72	19	4	nesledováno	458	212	1,35	1,13
Lišov	29	28	2	nesledováno	1 117	220	2,55	1,07
Nová Bystřice	89	25	3	nesledováno	1 015	382	3,74	2,51
Planá nad Lužnicí	110	38	2	5 726	818	211	2,92	1,57
Protivín	43	18	1	2 037	1 643	218	2,80	1,26
Suchdol nad Lužnicí	36	28	2	82	31	476	1,44	1,13
Velešín	46	23	2	10 106	2 399	274	5,22	1,76
Větrní	94	21	3	85 953	1 141	274	4,41	1,69
Volary	33	26	2	7 563	1 512	224	4,32	1,57
Volyně	66	31	4	6 258	3 977	348	16,45	3,95
Zliv	15	21	2	22 538	626	303	4,08	1,33

Porovnání knihoven podle počtu obyvatel obce

Knihovna	Počet obyvatel	Úvazek	Počet obyvatel na úvazek
Protivín	4 801	1	4 801
Lišov	4 746	2	2 373
Planá nad Lužnicí	4 396	2	2 198
Velešín	3 984	2	1 992
Větřní	3 948	1	3 948
České Velenice	3 855	1	3 855
Volary	3 822	2	1 911
Suchdol nad Lužnicí	3 659	1	3 659
Zliv	3 541	1,25	2 833
Nová Bystřice	3 305	1	3 305
Borovany	3 067	1,5	2 045
Volyně	3 062	2	1 531

Porovnání knihoven podle úvazku

Knihovna	Počet obyvatel	Úvazek	Počet obyvatel na úvazek
Lišov	4 746	2	2 373
Planá nad Lužnicí	4 396	2	2 198
Velešín	3 984	2	1 992
Volary	3 822	2	1 911
Volyně	3 062	2	1 531
Borovany	3 067	1,5	2 045
Zliv	3 541	1,25	2 833
České Velenice	3 855	1	3 855
Nová Bystřice	3 305	1	3 305
Protivín	4 801	1	4 801
Suchdol nad Lužnicí	3 659	1	3 659
Větřní	3 948	1	3 948

Porovnání knihoven podle čtenářů

Knihovna	Počet čtenářů	Počet čtenářů na úvazek	Procent čtenářů z obyvatel	Úvazek
Volyně	695	348	22,7	2
Borovany	603	402	19,7	1,5
Velešín	548	274	13,8	2
Suchdol nad Lužnicí	476	476	13,0	1
Volary	447	224	11,7	2
Lišov	439	220	9,2	2
Planá nad Lužnicí	421	211	9,6	2
Nová Bystřice	382	382	11,6	1
Zliv	379	303	10,7	1,25
Větrní	274	274	6,9	1
Protivín	218	218	4,5	1
České Velenice	212	212	5,5	1

Porovnání knihoven podle procenta čtenářů z počtu obyvatel

Knihovna	Počet čtenářů	Počet čtenářů na úvazek	Procent čtenářů z obyvatel	Úvazek
Volyně	695	348	22,7	2
Borovany	603	402	19,7	1,5
Velešín	548	274	13,8	2
Suchdol nad Lužnicí	476	476	13,0	1
Volary	447	224	11,7	2
Nová Bystřice	382	382	11,6	1
Zliv	379	303	10,7	1,25
Planá nad Lužnicí	421	211	9,6	2
Lišov	439	220	9,2	2
Větrní	274	274	6,9	1
České Velenice	212	212	5,5	1
Protivín	218	218	4,5	1

Porovnání knihoven podle počtu návštěvníků

Knihovna	Návštěvníci	Počet návštěvníků na úvazek	Úvazek
Volyně	12 106	6 053	2
Borovany	9 079	6 053	1,5
Nová Bystřice	8 294	8 294	1
Velešín	7 018	3 509	2
Planá nad Lužnicí	6 891	3 446	2
Větřní	6 674	6 674	1
Protivín	6 029	6 029	1
Volary	6 004	3 002	2
Lišov	5 075	2 538	2
Zliv	4 721	3 777	1,25
České Velenice	4 346	4 346	1
Suchdol nad Lužnicí	4 126	4 126	1

Porovnání knihoven podle počtu výpůjček

Knihovna	Počet obyvatel	Úvazek	Výpůjčky	Počet výpůjček na obyvatele	Počet výpůjček na úvazek
Volyně	3 062	2	50 380	16	25 190
Velešín	3 984	2	20 798	5	10 399
Borovany	3 067	1,5	18 465	6	12 310
Větřní	3 948	1	17 422	4	17 422
Volary	3 822	2	16 503	4	8 252
Zliv	3 541	1,25	14 463	4	11 570
Protivín	4 801	1	13 428	3	13 428
Planá nad Lužnicí	4 396	2	12 846	3	6 423
Nová Bystřice	3 305	1	12 372	4	12 372
Lišov	4 746	2	12 096	3	6 048
Suchdol nad Lužnicí	3 659	1	5 282	1	5 282
České Velenice	3 855	1	5 202	1	5 202

Porovnání knihoven podle hodin pro veřejnost

Knihovna	Hodiny pro veřejnost	Úvazek
Planá nad Lužnicí	38	2
Volyně	31	2
Lišov	28	2
Suchdol nad Lužnicí	28	1
Volary	26	2
Nová Bystřice	25	1
Velešín	23	2
Borovany	21	1,5
Větřní	21	1
Zliv	21	1,25
České Velenice	19	1
Protivín	18	1

Porovnání knihoven podle pořádaných akcí

Knihovna	Kolektivní akce	Úvazek
Planá nad Lužnicí	110	2
Větřní	94	1
Nová Bystřice	89	1
České Velenice	72	1
Volyně	66	2
Borovany	49	1,5
Velešín	46	2
Protivín	43	1
Suchdol nad Lužnicí	36	1
Volary	33	2
Lišov	29	2
Zliv	15	1,25

Knihovny v obcích od 5 000 do 10 000 obyvatel – základní ukazatele

Knihovna	Počet obyvatel	Úvazek	Počet KJ	Přírůstek	Finance na nákup KF	Finance na nákup na obyvatele	Počet čtenářů	Čtenáři do 15 let	Návštěvníci fyzičtí	Výpůjčky
Bechyně	4 890	2	16 378	191	36 696	7,50	332	70	6 249	13 207
Blatná	6 814	2,5	37 248	1 174	272 818	40,04	1 334	513	13 804	39 642
Dačice*	7 137	6	39 253	1 575	483 219	67,71	1 091	417	16 744	38 179
Hluboká nad Vltavou	5 784	1,3	11 284	265	84 779	14,66	263	70	5 272	14 514
Kaplice	7 898	5	43 174	1 231	311 606	39,45	1 358	472	18 214	51 872
Milevsko*	8 196	8	74 015	4 029	647 978	79,06	1 794	617	39 309	45 414
Sezimovo Ústí	6 809	3	23 228	1 132	208 325	30,60	779	285	14 123	19 965
Soběslav	6 801	4	31 439	964	262 272	38,56	1 151	354	15 829	37 198
Trhové Sviny	5 118	1	19 806	433	157 860	30,84	470	109	3 683	27 683
Třeboň*	8 011	3,9	43 984	2 475	684 971	85,50	1 795	739	19 136	48 811
Týn nad Vltavou	7 954	3	31 540	1 633	301 838	37,95	827	234	9 018	21 660
Veselí nad Lužnicí	6 488	2,5	17 447	595	139 112	21,44	555	175	5 811	17 581
Vimperk	7 526	4	44 435	1 488	345 805	45,95	1 134	527	19 282	29 150
Vodňany	7 618	5	19 168	1 073	233 191	30,61	877	385	14 358	20 952

*Knihovny pověřené výkonem regionálních funkcí

Knihovna	Kolektivní akce	Hodiny pro veřejnost	Internet pro veřejnost	Návštěvníci webových stránek	Návštěvníci on-line služeb	Počet čtenářů na úvazek	Počet výpůjček na obyvatele	Počet návštěvníků na obyvatele
Bechyně	43	28	3	nesledováno	1 093	166	2,70	1,28
Blatná	110	31	5	9 641	11 333	534	5,82	2,03
Dačice	146	31	2	16 098	11 769	182	5,35	2,35
Hluboká nad Vltavou	15	20	3	nesledováno	28	202	2,51	0,91
Kaplice	109	42	5	10 515	9 545	272	6,57	2,31
Milevsko	703	37	6	18 321	12 813	224	5,54	4,80
Sezimovo Ústí	199	36	3	9 200	5 805	260	2,93	2,07
Soběslav	75	28	3	35 887	10 861	288	5,47	2,33
Trhové Sviny	15	20	2	nesledováno	2 966	470	5,41	0,72
Třeboň	115	36	12	25 038	9 923	460	6,09	2,39
Týn nad Vltavou	117	31	5	15 039	26 543	276	2,72	1,13
Veselí nad Lužnicí	65	24	4	2 387	485	222	2,71	0,90
Vimperk	138	28	4	32 653	9 447	284	3,87	2,56
Vodňany	199	34	2	6 782	4 798	175	2,75	1,88

Porovnání knihoven podle počtu obyvatel

Knihovna	Počet obyvatel	Úvazek	Počet obyvatel na úvazek
Milevsko	8 196	8	24 244
Třeboň	8 011	3,9	35 560
Týn nad Vltavou	7 954	3	29 153
Kaplice	7 898	5	30 342
Vodňany	7 618	5	35 693
Vimperk	7 526	4	22 392
Dačice	7 137	6	42 926
Blatná	6 814	2,5	68 767
Sezimovo Ústí	6 809	3	17 509
Soběslav	6 801	4	17 688
Veselí nad Lužnicí	6 488	2,5	17 509
Hluboká nad Vltavou	5 784	1,3	45 081
Trhové Sviny	5 118	1	48 560
Bechyně	4 890	2	10 625

Porovnání knihoven podle úvazku

Knihovna	Počet obyvatel	Úvazek	Počet obyvatel na úvazek
Milevsko	8 196	8	45 081
Dačice	7 137	6	10 625
Kaplice	7 898	5	22 392
Vodňany	7 618	5	10 625
Soběslav	6 801	4	48 560
Vimperk	7 526	4	35 693
Třeboň	8 011	3,9	42 926
Sezimovo Ústí	6 809	3	35 560
Týn nad Vltavou	7 954	3	24 244
Blatná	6 814	2,5	30 342
Veselí nad Lužnicí	6 488	2,5	29 153
Bechyně	4 890	2	17 509
Hluboká nad Vltavou	5 784	1,3	17 688
Trhové Sviny	5 118	1	68 767

Porovnání knihoven podle počtu čtenářů

Knihovna	Počet čtenářů	Počet čtenářů na úvazek	Procent čtenářů z obyvatel	Úvazek
Třeboň	1 795	460	22,4	3,9
Milevsko	1 794	224	21,9	8
Kaplice	1 358	272	17,2	5
Blatná	1 334	534	19,6	2,5
Soběslav	1 151	288	16,9	4
Vimperk	1 134	284	15,1	4
Dačice	1 091	182	15,3	6
Vodňany	877	175	11,5	5
Týn nad Vltavou	827	276	10,4	3
Sezimovo Ústí	779	260	11,4	3
Veselí nad Lužnicí	555	222	8,6	2,5
Trhové Sviny	470	470	9,2	1
Bechyně	332	166	6,8	2
Hluboká nad Vltavou	263	202	4,5	1,3

Porovnání knihoven podle procenta čtenářů z počtu obyvatel

Knihovna	Počet čtenářů	Počet čtenářů na úvazek	Procent čtenářů z obyvatel	Úvazek
Třeboň	1 795	460	22,4	3,9
Milevsko	1 794	224	21,9	8
Blatná	1 334	534	19,6	2,5
Kaplice	1 358	272	17,2	5
Soběslav	1 151	288	16,9	4
Dačice	1 091	182	15,3	6
Vimperk	1 134	284	15,1	4
Vodňany	877	175	11,5	5
Sezimovo Ústí	779	260	11,4	3
Týn nad Vltavou	827	276	10,4	3
Trhové Sviny	470	470	9,2	1
Veselí nad Lužnicí	555	222	8,6	2,5
Bechyně	332	166	6,8	2
Hluboká nad Vltavou	263	202	4,5	1,3

Porovnání knihoven podle počtu návštěvníků

Knihovna	Návštěvníci	Počet návštěvníků na úvazek	Úvazek
Milevsko	39 309	4 914	8
Vimperk	19 282	4 821	4
Třeboň	19 136	4 907	3,9
Kaplice	18 214	3 643	5
Dačice	16 744	2 791	6
Soběslav	15 829	3 957	4
Vodňany	14 358	2 872	5
Sezimovo Ústí	14 123	4 708	3
Blatná	13 804	5 522	2,5
Týn nad Vltavou	9 018	3 006	3
Bechyně	6 249	3 125	2
Veselí nad Lužnicí	5 811	2 324	2,5
Hluboká nad Vltavou	5 272	4 055	1,3
Trhové Sviny	3 683	3 683	1

Porovnání knihoven podle počtu výpůjček

Knihovna	Počet obyvatel	Úvazek	Výpůjčky	Počet výpůjček na obyvatele	Počet výpůjček na úvazek
Kaplice	7 898	5	51 872	7	10 374
Třeboň	8 011	3,9	48 811	6	12 516
Milevsko	8 196	8	45 414	6	5 677
Blatná	6 814	2,5	39 642	6	15 857
Dačice	7 137	6	38 179	5	6 363
Soběslav	6 801	4	37 198	5	9 300
Vimperk	7 526	4	29 150	4	7 288
Trhové Sviny	5 118	1	27 683	5	27 683
Týn nad Vltavou	7 954	3	21 660	3	7 220
Vodňany	7 618	5	20 952	3	4 190
Sezimovo Ústí	6 809	3	19 965	3	6 655
Veselí nad Lužnicí	6 488	2,5	17 581	3	7 032
Hluboká nad Vltavou	5 784	1,3	14 514	3	11 165
Bechyně	4 890	2	13 207	3	6 604

Porovnání knihoven podle hodin pro veřejnost

Knihovna	Hodiny pro veřejnost	Úvazek
Kaplice	42	5
Milevsko	37	8
Sezimovo Ústí	36	3
Třeboň	36	3,9
Vodňany	34	5
Blatná	31	2,5
Dačice	31	6
Týn nad Vltavou	31	3
Bechyně	28	2
Soběslav	28	4
Vimperk	28	4
Veselí nad Lužnicí	24	2,5
Hluboká nad Vltavou	20	1,3
Trhové Sviny	20	1

Porovnání knihoven podle pořádaných akcí

Knihovna	Kolektivní akce	Úvazek
Milevsko	703	8
Sezimovo Ústí	199	3
Vodňany	199	5
Dačice	146	6
Vimperk	138	4
Týn nad Vltavou	117	3
Třeboň	115	3,9
Blatná	110	2,5
Kaplice	109	5
Soběslav	75	4
Veselí nad Lužnicí	65	2,5
Bechyně	43	2
Hluboká nad Vltavou	15	1,3
Trhové Sviny	15	1

Knihovny v obcích od 10 000 do 20 000 obyvatel – základní ukazatele – knihovny pověřené výkonem regionálních funkcí

Knihovna	Počet obyvatel	Úvazek	Počet KJ	Přírůstek	Finance na nákup KF	Finance na nákup na obyvatele	Počet čtenářů	Čtenáři do 15 let	Návštěvníci fyzičtí	Výpůjčky
Český Krumlov	13 427	13	96 661	4 184	954 477	71,09	1 679	470	35 886	95 566
Prachatice	10 467	12,5	88 782	3 352	961 033	91,82	1 718	464	56 383	67 542

Knihovna	Kolektivní akce	Hodiny pro veřejnost	Internet pro veřejnost	Návštěvníci webových stránek	Návštěvníci on-line služeb	Počet čtenářů na úvazek	Počet výpůjček na obyvatele	Počet návštěvníků na obyvatele
Č. Krumlov	407	40	9	12 831	41 493	129	7,12	2,67
Prachatice	235	40	10	56 121	32 280	137	6,45	5,39

55

Porovnání knihoven podle počtu obyvatel

Knihovna	Počet obyvatel	Úvazek	Počet obyvatel na úvazek
Český Krumlov	13 427	13	1 033
Prachatice	10 467	12,5	837

Porovnání knihoven podle úvazku

Knihovna	Počet obyvatel	Úvazek	Počet obyvatel na úvazek
Český Krumlov	13 427	13	1 033
Prachatice	10 467	12,5	837

Porovnání knihoven podle počtu čtenářů

Knihovna	Počet čtenářů	Počet čtenářů na úvazek	Procent čtenářů z obyvatel	Úvazek
Prachatice	1 718	137	16,4	12,5
Český Krumlov	1 679	129	12,5	13

Porovnání knihoven podle procenta z počtu obyvatel

Knihovna	Počet čtenářů	Počet čtenářů na úvazek	Procent čtenářů z obyvatel	Úvazek
Prachatice	1 718	137	16,4	12,5
Český Krumlov	1 679	129	12,5	13

Porovnání knihoven podle počtu návštěvníků

Knihovna	Návštěvníci	Počet návštěvníků na úvazek	Úvazek
Prachatice	56 383	4 511	12,5
Český Krumlov	35 886	2 760	13

Porovnání knihoven podle počtu výpůjček

Knihovna	Počet obyvatel	Úvazek	Výpůjčky	Počet výpůjček na obyvatele	Počet výpůjček na úvazek
Český Krumlov	13 427	13	95 566	7	7 351
Prachatice	10 467	12,5	67 542	6	5 403

Porovnání knihoven podle počtu výpůjčních hodin

Knihovna	Hodiny pro veřejnost	Úvazek
Český Krumlov	40	13
Prachatice	40	12,5

Porovnání knihoven podle kolektivních akcí

Knihovna	Kolektivní akce	Úvazek
Český Krumlov	407	13
Prachatice	235	12,5

Knihovny v obcích od 20 000 do 40 000 obyvatel – základní ukazatele – knihovny pověřené výkonem regionálních funkcí

Knihovna	Počet obyvatel	Úvazek	Počet KJ	Přírůstek	Finance na nákup KF	Finance na nákup na obyvatele	Počet čtenářů	Čtenáři do 15 let	Návštěvníci fyzičtí	Výpůjčky
Jindřichův Hradec	21 283	19	123 293	5 265	1 592 019	74,80	3 163	787	58 510	122 172
Písek	31 890	20	142 115	6 483	1 732 608	54,33	5 613	1 458	191 544	211 566
Strakonice	22 983	19	148 538	7 001	1 439 557	62,64	3 231	896	68 101	160 864
Tábor	35 249	25	166 837	7 024	1 972 129	55,95	6 425	1 223	114 465	253 409

Knihovna	Kolektivní akce	Hodiny pro veřejnost	Internet pro veřejnost	Návštěvníci webových stránek	Návštěvníci on-line služeb	Počet čtenářů na úvazek	Počet výpůjček na obyvatele	Počet návštěvníků na obyvatele
Jindřichův Hradec	208	45	20	40 965	74 215	166	5,74	2,75
Písek	883	49	18	65 424	78 127	281	6,63	6,01
Strakonice	489	44	16	40 345	47 792	167	7,00	2,96
Tábor	757	44	31	67 055	156 268	261	7,19	3,25

Porovnání knihoven podle počtu obyvatel

Knihovna	Počet obyvatel	Úvazek	Počet obyvatel na úvazek
Tábor	35 249	25	1 433
Písek	31 890	20	1 595
Strakonice	22 983	19	1 191
Jindřichův Hradec	21 283	19	1 120

Porovnání knihoven podle úvazku

Knihovna	Počet obyvatel	Úvazek	Počet obyvatel na úvazek
Tábor	35 249	25	1 433
Písek	31 890	20	1 595
Strakonice	22 983	19	1 191
Jindřichův Hradec	21 283	19	1 120

Porovnání knihoven podle počtu čtenářů

Knihovna	Počet čtenářů	Počet čtenářů na úvazek	Procent čtenářů z obyvatel	Úvazek
Tábor	6 425	261	18,2	25
Písek	5 613	281	17,6	20
Strakonice	3 231	167	14,1	19
Jindřichův Hradec	3 163	166	14,9	19

Porovnání knihoven podle procenta čtenářů z obyvatel obce

Knihovna	Počet čtenářů	Počet čtenářů na úvazek	Procent čtenářů z obyvatel	Úvazek
Tábor	6 425	261	18,2	25
Písek	5 613	281	17,6	20
Jindřichův Hradec	3 163	166	14,9	19
Strakonice	3 231	167	14,1	19

Porovnání knihoven podle počtu návštěvníků

Knihovna	Návštěvníci	Počet návštěvníků na úvazek	Úvazek
Písek	191 544	9 577	20
Tábor	114 465	4 653	25
Strakonice	68 101	3 529	19
Jindřichův Hradec	58 510	3 079	19

Porovnání knihoven podle počtu výpůjček

Knihovna	Počet obyvatel	Úvazek	Výpůjčky	Počet výpůjček na obyvatele	Počet výpůjček na úvazek
Tábor	35 249	25	253 409	7	10 301
Písek	31 890	20	211 566	7	10 578
Strakonice	22 983	19	160 864	7	8 335
Jindřichův Hradec	21 283	19	122 172	6	6 430

Porovnání knihoven podle počtu hodin pro veřejnost

Knihovna	Hodiny pro veřejnost	Úvazek
Písek	49	20
Jindřichův Hradec	45	19
Strakonice	44	19
Tábor	44	25

Porovnání knihoven podle počtu pořádaných akcí

Knihovna	Kolektivní akce	Úvazek
Písek	883	20
Tábor	757	25
Strakonice	489	19
Jindřichův Hradec	208	19

Knihovna v obci nad 40 000 obyvatel – základní ukazatele – v Jihočeském kraji pouze JVK jako krajská knihovna

Knihovna	Počet obyvatel	Úvazek	Počet KJ	Přírůstek	Finance na nákup KF	Finance na nákup na obyvatele	Počet čtenářů	Čtenáři do 15 let	Návštěvníci fyzičtí	Výpůjčky
České Budějovice	100 238	93	1 472 144	26 988	7 654 871	76,37	20 810	4 981	272 071	726 260

Knihovna	Výpůjčky	Kolektivní akce	Hodiny pro veřejnost	Internet pro veřejnost	Návštěvníci webových stránek	Návštěvníci on-line služeb	Počet čtenářů na úvazek	Počet výpůjček na obyvatele	Počet návštěvníků na obyvatele
České Budějovice	726 260	1 223	51	111	391 231	1 103 532	224	7,25	2,71

Knihovna	Počet obyvatel	Úvazek	Počet obyvatel na úvazek
České Budějovice	100 238	93	1 078

Knihovna	Počet čtenářů	Počet čtenářů na úvazek	Procent čtenářů z obyvatel	Úvazek
České Budějovice	20 810	224	20,8	93

Knihovna	Návštěvníci	Počet návštěvníků na úvazek	Úvazek	Výpůjčky	Počet výpůjček na obyvatele	Počet výpůjček na úvazek	Počet obyvatel
České Budějovice	272 071	2 925	93	726 260	7	7 809	100 238

Knihovna	Hodiny pro veřejnost	Kolektivní akce	Úvazek
České Budějovice	51	1223	93

Výkon regionálních funkcí – Jihočeský kraj – 2023

Výchozí stav

Rok 2023 byl rokem návratu návštěvníků do knihoven, propagací jejich služeb a snahy o normalizaci fungování knihoven. Toto vše podporovali i pracovníci metodických oddělení ve všech regionech. Bylo potřeba zviditelnit opět knihovny a podporovat je při rozšiřování jejich činností.

Regionální funkce pro knihovny v Jihočeském kraji jsou poskytovány na základě Zákona č. 257/2001 Sb., o knihovnách a podmínkách provozování veřejných knihovnických a informačních služeb (knihovní zákon), programu Podpory zajištění výkonu regionálních funkcí knihoven a Metodického pokynu Ministerstva kultury k zajištění výkonu regionálních funkcí knihoven a jejich koordinaci na území České republiky od roku 2002. Poskytování regionálních funkcí navazuje na dřívější metodickou práci krajské a okresních knihoven. Dotaci na výkon regionálních funkcí poskytuje od roku 2005 Jihočeský kraj jako zřizovatel Jihočeské vědecké knihovny v Českých Budějovicích. V roce 2023 byla poskytnuta ve výši 18 miliónů korun a rozdělena pro krajskou a pověřené knihovny podle počtu obsluhovaných knihoven a počtu obyvatel v regionech. Základní úkol knihoven poskytujících regionální funkce knihovnám v Jihočeském kraji je pomoc menším knihovnám v kraji tak, aby se vyrovnal rozdíl mezi poskytovanými službami ve větších i menších knihovnách, aby návštěvníci i v malých knihovnách našli informace, které potřebují a pomocí vzájemných kontaktů se rozšiřovaly služby knihoven, zlepšila komunikace s pověřenými knihovnami, budovaly se zajímavé výměnné fondy, díky kterým se dostanou nové knihy i do knihoven malých obcí, které nemají zdroje na doplňování fondů svých knihoven.

Jihočeská vědecká knihovna v Českých Budějovicích poskytuje krajské regionální funkce a všechny regionální funkce pro region České Budějovice. Na základě smluv pověřuje devět základních knihoven výkonem regionálních funkcí pro jejich regiony.

Síť knihoven pro rok 2023 tvoří JVK jako krajská knihovna se 4 pobočkami, 9 pověřených knihoven a jejich 22 poboček, 76 knihoven s profesionálním knihovníkem, tj. knihovníkem, jehož pracovní úvazek je vyšší než 15 hodin týdně, a 430 knihovnamí s neprofesionálním knihovníkem, tj. knihovníkem, jehož úvazek je nižší než 15 hodin týdně. Tyto knihovny mají celkem 80 poboček.

Síť knihoven k 1.1.2023 v Jihočeském kraji podle statistických výkazů:

Jihočeský kraj	Krajská a pověřené regionál. funkcemi	Profi	Neprofi	CELKEM	Krajská a pověřené regionál. funkcemi	Profi	Neprofi	CELKEM
České Budějovice	1	17	90	108	4	7	19	30
Český Krumlov	1	10	30	41	2	5	3	10
Dačice	1	0	17	18	5	0	4	9
Jindřichův Hradec	1	10	50	61	1	1	4	6
Milevsko	1	2	16	19	1	1	2	4
Písek	1	5	45	51	3	5	4	12
Prachatice	1	10	39	50	0	0	0	0
Strakonice	1	9	68	78	3	0	1	4
Tábor	1	13	63	77	4	10	12	26
Třeboň	1	0	12	13	3	0	2	5
CELKEM	10	76	430	516	26	29	51	106

Hodnocení výkonu regionálních funkcí

Regionální funkce na úrovni celého kraje

1. Poradenská a konzultační činnost, metodické návštěvy, plány a rozborů.

Krajská knihovna poskytuje konzultace především pověřeným knihovnám a jejich zřizovatelům, dalším základním knihovnám kraje a jiným subjektům, spolupracuje s Národní knihovnou ČR a Ministerstvem kultury ČR.

V roce 2023 bylo poskytnuto 177 konzultací (v roce 2022 191), uskutečněno 18 metodických návštěv v knihovnách. Odborné knihovnické konzultace souvisely jako každoročně s běžným provozem knihoven, s pomocí při přípravě žádostí do dotačních programů určených pro knihovny, se vzdělávacími akcemi pro návštěvníky, s rozšiřováním nabídky služeb knihovny o on-line služby, půjčování e-dokumentů, se statistickým vykazováním činnosti, s tvorbou webových stránek knihoven, rekonstrukcí či novým vybavením knihoven apod. Krajská metodička pomáhala v roce 2023 také při připojování knihoven regionu České Budějovice do regionálního knihovnického systému.

Na webové adrese JVK jsou zpřístupněny a pravidelně aktualizovány stránky věnované regionálním funkcím knihoven v kraji https://www.cbvk.cz/pro_knihovny.html. Obdobné informace, nejméně se seznamem knihoven regionu, jsou na webových stránkách všech pověřených knihoven Jihočeského kraje. Prostřednictvím seznamu knihoven Jihočeského kraje jsou k dispozici první informace o všech uvedených knihovnách, ale také přímý odkaz na jejich webové stránky, facebook či do jejich on-line katalogů. Dalším adresářem knihoven je Centrální adresář knihoven, který je provozován od roku 2016 Souborným katalogem ČR,

aktualizaci provádí krajská metodička za region České Budějovice, v ostatních regionech aktualizují Souborný adresář metodičtí pracovníci či pracovníci pověřených knihoven.

Krajská knihovna se také pravidelně zapojuje do nominace knihoven do soutěží Knihovna roku a Městská knihovna roku. V roce 2023 byla krajská metodička členkou komise soutěže Vesnice roku Jihočeského kraje, přihlášeno bylo 18 obcí, které komise musela navštívit a vyhodnotit. Do soutěže Knihovna roku byla nominována Obecní knihovna Dubné, do soutěže Městská knihovna roku Městská knihovna Tábor.

Od roku 2021 nabízejí všechny pověřené knihovny svým obsluhovaným možnost zapojit se do regionálního automatizovaného knihovního systému a tím zahájit automatizovaný provoz ve svých knihovnách. V roce 2018 zahájila provoz regionálního knihovního systému pro knihovny regionu České Budějovice také Jihočeská vědecká knihovna, v roce 2019 Městská knihovna Třeboň, v roce 2021 Knihovna Matěje Mikšíčka Dačice. I tím se zvyšuje počet knihoven využívajících automatizovaný knihovní systém. K automatizaci knihoven napomáhá i dotační program VISK3 Ministerstva kultury ČR, který je určen především pro vytváření informačních center veřejných knihoven. Do regionálního knihovního systému je v Jihočeském kraji zapojeno 263 (v roce 2022 to bylo 251 knihoven).

Jihočeská vědecká knihovna vydala v tištěné i elektronické podobě Přehled činnosti veřejných knihoven Jihočeského kraje v roce 2022, který obsahuje statistická data, porovnání činnosti a informace o zajímavých akcích či rekonstrukcích knihoven. Přístupný je na adrese https://www.cbvk.cz/regionalni_funkce.html.

2. Statistika knihovnických činností.

Krajská knihovna každoročně zpracovává statistiku všech veřejných knihoven Jihočeského kraje podle výkazů KULT(MK) 12-01, zajišťuje metodickou pomoc při získávání dat a zpracování pro pověřené a základní knihovny kraje. Zpracovaných statistických výkazů je více než obsluhovaných knihoven, jsou zahrnuty i výkazy knihoven zrušených, nevidovaných či nepracujících v předchozím roce včetně poboček a souhrnné výkazy za regiony a kraj. Statistika je zpracovávána v elektronické i písemné formě. Zjištěné statistické údaje byly využity pro Přehled činnosti veřejných knihoven Jihočeského kraje v roce 2022. Statistické výkazy jsou také využívány pro hodnocení činnosti knihoven, pro případná doporučení zřizovatelům ohledně rozšíření činnosti, větší podpory knihoven, zvýšení úvazků či rekonstrukce prostor, také pro hodnocení plnění standardů VKIS, které se nově zpracovává také pro Národní knihovnu, či porovnání knihoven pomocí benchmarkingu knihoven.

3. Vzdělávání knihovníků, semináře a porady.

Vzdělávání knihovníků v Jihočeské vědecké knihovně se vrátilo k předcovidovým možnostem, ale s rozšířením o možnost on-line vzdělávání. V rámci dotačního programu VISK2 pro knihovníky byla odučena 3 témata v celkovém rozsahu 25 hodin v rámci (1x Mediální výchova, 1x Pedagogické znalosti a dovednosti pro knihovníky, 1x Technologické projekty ve školách). Na semináři byla představena výuková hra Kybernetov zaměřená na bezpečnost na síti. Ve spolupráci s Klubem dětských knihoven jihočeského SKIPu byly uspořádány 3 semináře na téma Zlaté čtení, Zakousněte se do knihy a Fantastické psaní. Jihočeská vědecká knihovna pokračovala v pořádání seminářů pro knihovníky z celé republiky na téma filosofie pro děti. Bylo dokončeno pět cyklů tohoto školení. Ve spolupráci s NPI bylo připraveno Pedagogické minimum pro knihovníky. JVK se zapojila do Národního plánu obnovy a připravila semináře na téma Krizová komunikace a Manažerské dovednosti. Jihočeskou vědeckou knihovnu bylo provedeno 6 skupin knihovníků z celé republiky,

knihovníci měli zájem vidět zrekonstruované a přistavěné prostory studijní části knihovny a seznámit se se službami poskytovanými JVK.

JVK uspořádala 3 porady metodiček a 1 poradu ředitelů, při kterých koordinovala výkon regionálních funkcí.

4. Tvorba a zpřístupnění regionálního fondu, zpracování regionálních, bibliografických a faktografických databází a poskytování informací.

Součástí JVK je regionální studovna, která poskytuje faktografické, bibliografické a biografické informace o regionu z jedinečného a rozsáhlého fondu knih, periodik a dalších druhů dokumentů. Oddělení vytváří regionální informační databázi osobností, korporací a akcí excerpce z regionálních novin, časopisů a knih. Z databáze osobností vychází také výročí regionálních osobností uveřejňovaná na webových stránkách JVK. Pokračovalo doplňování fotografií k regionálním osobnostem přes portál Obalkyknih.cz, v roce 2023 bylo přidáno cca 600 fotografií.

V současné době probíhá ve spolupráci s Krajským úřadem Jihočeského kraje digitalizace části regionálního tisku, která zlepšuje dostupnost těchto fondů. Zdigitalizovaná podoba dokumentů je k dispozici v Digitální knihovně JVK na adrese: <http://kramerus.cbvk.cz>, v roce 2023 byl proveden upgrade na vyšší verzi programu digitální knihovny. V regionální studovně byl také všem návštěvníkům umožněn vstup do databáze Děj nedostupných na trhu.

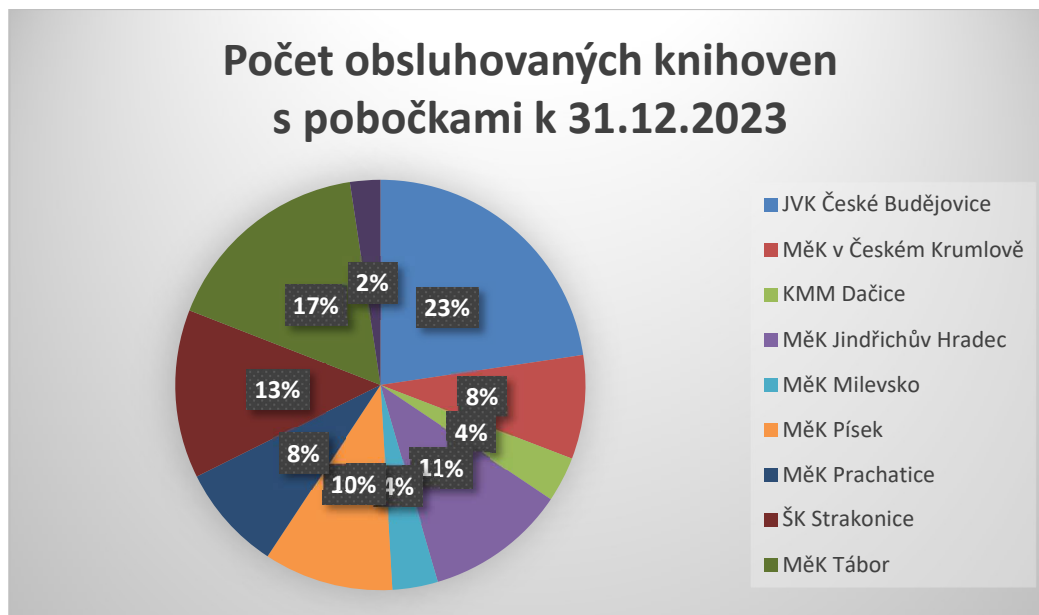
V regionální studovně vznikla a neustále se aktualizuje elektronická publikace Kohoutí kříž : šumavské ozvěny, obsahující v současné době údaje o 2 496 autorech, více než 6 000 ukázek, biografická data, medailony, bibliografické odkazy či 38 000 dokumentů v obrazové příloze (<http://www.kohoutikriz.org/>).

Regionální fond je doplňován regionálním povinným výtiskem i dalšími způsoby – nákupem, výměnou apod. Z dotace na regionální funkce bylo v roce 2023 zakoupeno 169 svazků v hodnotě 52 385,34 Kč.

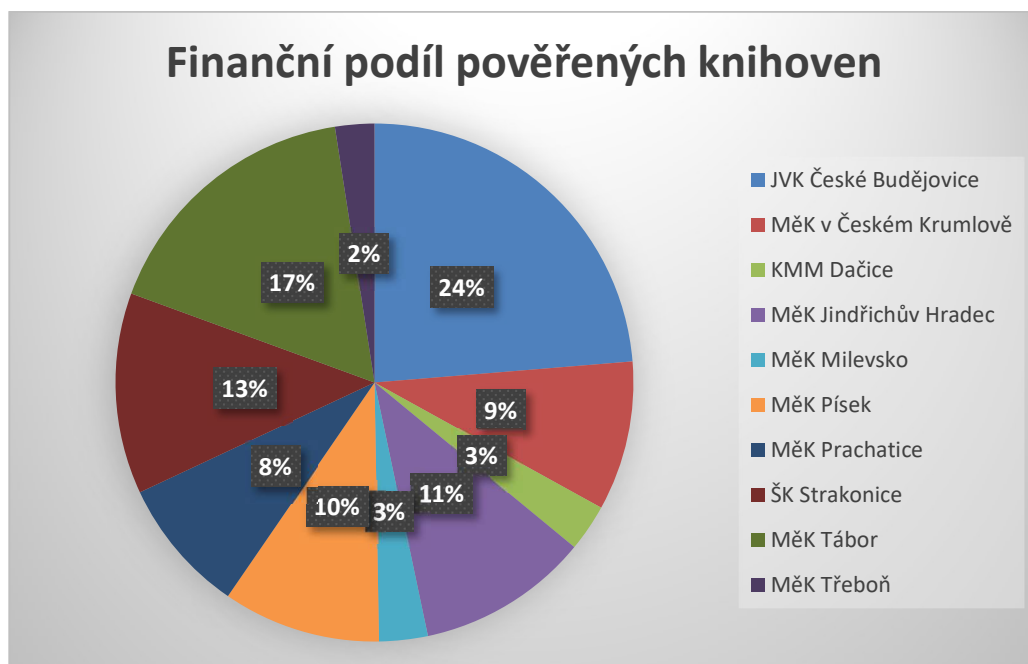
Regionální funkce pověřených knihoven a JVK pro region České Budějovice

JVK a devět pověřených knihoven Jihočeského kraje vykonává regionální funkce v určených regionech. Výkon vychází z Metodického pokynu Ministerstva kultury k zajištění výkonu regionálních funkcí knihoven. Dotace na regionální funkce poskytovaná Jihočeským krajem umožňuje podporu činnosti všech knihoven kraje, díky ní knihovny fungují v síti a mají větší možnost vzájemné spolupráce a komunikace. Metodický pokyn stanoví standardy výkonů regionálních funkcí, komentář je vyhodnocuje.

Podíl jednotlivých pověřených knihoven na počtu obsluhovaných knihoven:



Finanční podíl jednotlivých pověřených knihoven na dotaci na výkon regionálních funkcí rozdělený podle počtu obsluhovaných knihoven a počtu obyvatel regionů:



Statistické ukazatele výkonu regionálních funkcí jednotlivých pověřených knihoven:

Pověřená knihovna	Počet obsluhovaných knihoven s pobočkami k 31.12.2023	Počet statistik	Počet konzultací	Počet metodických návštěv	Počet porad	Počet školení	Pomoc při aktualizaci a revizi	Výměnný fond	Přírůstek výměnného fondu	Počet souborů	Počet svazků v nich
JVK České Budějovice	133	147	497	205	3	23	11	85 387	3 026	214	34 307
MěK v Českém Krumlově	48	53	213	212	3	13	16	34 682	1 888	174	14 384
KMM Dačice	21	23	86	43	1	5	7	10 760	410	80	4 615
MěK Jindřichův Hradec	65	69	416	138	3	5	13	27 391	1 824	200	10 322
MěK v Milevsku	21	24	152	34	2	16	9	17 466	456	141	4 237
MěK Písek	60	63	438	107	3	2	5	39 249	2 171	214	14 689
MěK Prachatice	49	53	182	116	2	15	11	28 817	1 554	111	7 311
ŠK Strakonice	78	82	449	80	3	12	10	47 865	1 851	78	7 855
MěK Tábor	98	136	350	201	2	12	16	39 996	2 397	188	26 168
MěK Třeboň	14	16	9	82	0	6	6	8 480	689	58	2 931
Celkem	587	666	2 792	1 218	22	109	104	340 093	16 266	1 458	126 819

Současné zajištění regionálních funkcí v jednotlivých regionech Jihočeského kraje:

Region České Budějovice

- zajišťuje Jihočeská vědecká knihovna v Českých Budějovicích
- počet obsluhovaných profesionálních knihoven: 17 (+7 poboček)
- počet obsluhovaných neprofesionálních knihoven: 90 (+19 poboček)
- počet metodických pracovníků: 2,5

Region Český Krumlov

- zajišťuje Městská knihovna v Českém Krumlově
- počet obsluhovaných profesionálních knihoven: 10 (+5 poboček)
- počet obsluhovaných neprofesionálních knihoven: 30 (+3 pobočky)
- počet metodických pracovníků: 1

Region Dačice

- zajišťuje Knihovna Matěje Mikšíčka Dačice
- počet obsluhovaných neprofesionálních knihoven: 17 (+4 pobočky)
- počet metodických pracovníků: 0,75

Region Jindřichův Hradec

- zajišťuje Městská knihovna Jindřichův Hradec
- počet obsluhovaných profesionálních knihoven: 10 (+1 pobočka)
- počet obsluhovaných neprofesionálních knihoven: 50 (+4 pobočky)
- počet metodických pracovníků: 2

Region Milevsko

- zajišťuje Městská knihovna v Milevsku
- počet obsluhovaných profesionálních knihoven: 2 (+1 pobočka)
- počet obsluhovaných neprofesionálních knihoven: 16 (+ 2 pobočky)
- počet metodických pracovníků: 0,75

Region Písek

- zajišťuje Městská knihovna Písek
- počet obsluhovaných profesionálních knihoven: 5 (+5 poboček)
- počet obsluhovaných neprofesionálních knihoven: 45 (+4 pobočky)
- počet metodických pracovníků: 2

Region Prachatice

- zajišťuje Městská knihovna Prachatice
- počet obsluhovaných profesionálních knihoven: 10
- počet obsluhovaných neprofesionálních knihoven: 39
- počet metodických pracovníků: 1

Region Strakonice

- zajišťuje Šmidingerova knihovna Strakonice
- počet obsluhovaných profesionálních knihoven: 9
- počet obsluhovaných neprofesionálních knihoven: 68 (+1 pobočky)
- počet metodických pracovníků: 2

Region Tábor

- zajišťuje Městská knihovna Tábor
- počet obsluhovaných profesionálních knihoven: 13 (+ 10 poboček)
- počet obsluhovaných neprofesionálních knihoven: 63 (+ 12 poboček)
- počet metodických pracovníků: 3,6

Region Třeboň

- zajišťuje Městská knihovna Třeboň
- počet obsluhovaných neprofesionálních knihoven: 12 (+ 2 pobočky)
- počet metodických pracovníků: 0,4

Poradenská a konzultační činnost, metodické návštěvy, plány a rozbor

JVK a jí pověřené knihovny poskytují metodickou pomoc formou konzultací a metodických návštěv základním knihovnám svých regionů a jejich zřizovatelům, a to ze všech oborů knihovnické a informační činnosti. Zároveň informují o novinkách v oboru a pomáhají při zlepšování podmínek poskytování veřejných knihovnických služeb.

JVK i pověřené knihovny pomáhaly s přípravou žádostí o dotace, které podporují rozvoj knihovnických služeb, např. VISK či Knihovna 21. století. V rámci dotačního programu VISK3 pokračuje automatizace neprofi knihoven, zlepšuje se technické vybavení a rozšiřuje se využití on-line služeb. Program Knihovna 21. století pomáhá se zlepšováním služeb knihoven pro handicapované návštěvníky a s podporou kulturní a vzdělávací činnosti. Knihovny dále mohou využít i dotační programy Jihočeského kraje na podporu kulturních aktivit či dotace z jiných zdrojů (např. MAS, IROP, PNO, Program obnovy venkova).

Standard regionálních funkcí stanoví u této služby metodickou návštěvu obsluhované knihovny minimálně jednou ročně, konzultace dle potřeby průběžně. **V roce 2023 bylo metodických návštěv 1 218 (v roce 2022 1 162), což jsou průměrně 2,1 návštěvy na knihovnu regionu.** Počet konzultací, tj. pomoci s problémy knihovny, rady pro provoz, seznamování s novinkami, zodpovídání dotazů a podobně, je trvale vysoký. **V roce 2023 bylo poskytnuto 2 792 konzultací (v roce 2022 2 648), tj. 4,8 konzultací na knihovnu.** Každá obsluhovaná knihovna má možnost zeptat se na cokoli, co souvisí s provozem knihovny, techniky či internetu.

Pověřená knihovna	Počet obsluhovaných knihoven s pobočkami k 31.12.2023	Počet konzultací	Počet konzultací na knihovnu	Počet metodických návštěv	Počet metodických návštěv na knihovnu
JVK České Budějovice	133	497	3,7	205	1,5
MěK v Českém Krumlově	48	213	4,4	212	4,4
KMM Dačice	21	86	4,1	43	2,0
MěK Jindřichův Hradec	65	416	6,4	138	2,1
MěK v Milevsku	21	152	7,2	34	1,6
MěK Písek	60	438	7,3	107	1,8
MěK Prachatice	49	182	3,7	116	2,4
ŠK Strakonice	78	449	5,8	80	1,0
MěK Tábor	98	350	3,6	201	2,1
MěK Třeboň	14	9	0,6	82	5,9
Celkem	587	2792	4,8	1218	2,1

Statistika knihovnických činností

JVK i všechny pověřené knihovny poskytovaly metodickou pomoc při sběru statistických dat základních knihoven a zpracovaly statistické výkazy na úrovni svých regionů jak v tištěné, tak elektronické podobě ve statistickém programu StatExcel a do webového formuláře NIPOSu. Pokud obec zřizuje knihovnu s pobočkami, metodičky zpracovávají

souhrnný výkaz za celou obec. Statistické výkazy potom metodičky předaly do JVK na zpracování na krajské úrovni. Zpracovaných statistických výkazů je více než obsluhovaných knihoven, protože jsou zpracovány výkazy i za knihovny, které v roce 2023 nepracovaly, nebyly zaevidované nebo byly zrušeny, za pobočky a souhrnné výkazy za jednotlivé regiony. Statistické ukazatele jsou dále používány pro hodnocení knihoven např. při naplňování standardů veřejných knihovnických a informačních služeb, při jednání se zřizovateli knihoven, při benchmarkingu apod.

Pověřená knihovna	Počet obsluhovaných knihoven s pobočkami k 31.12.2023	Počet statistik
JVK České Budějovice	133	147
MěK v Českém Krumlově	48	53
KMM Dačice	21	23
MěK Jindřichův Hradec	65	69
MěK v Milevsku	21	24
MěK Písek	60	63
MěK Prachatice	49	53
ŠK Strakonice	78	82
MěK Tábor	98	136
MěK Třeboň	14	16
Celkem	587	666

Vzdělávání knihovníků, semináře a porady

Pořádání porad v regionech se vrátilo k situaci před epidemií. V regionech, kde mají profí knihovny, pořádají pravidelné porady především pro ně. V regionech, kde jsou pouze neprofí knihovny se více vyřizuje při metodických návštěvách nebo konzultacích, porady se pořádají sporadicky. Stoupl počet pořádaných vzdělávacích akcí. V mnoha knihovnách se změnilo knihovníci, mění se automatizované knihovní systémy, do regionálních knihovnicích systémů se zapojují další knihovny. Tam všude metodičky musely školit, často individuálně, někdy hromadně. Tři regiony, Dačice, Prachatice, Tábor, vydávají pro knihovníky zpravodaje. **Standard dvou porad pro knihovny s profesionálními pracovníky a nabídky vzdělávání v rozsahu 48 hodin pro profesionální knihovny a 8 hodin pro neprofesionální knihovny v roce 2023 byl naplněn.** Bylo uskutečněno 109 vzdělávacích akcí v pověřených knihovnách, dalších 38 akcí nabídla JVK v rámci krajských regionálních funkcí. Jen o využití není vždy dostatečný zájem, na školení jezdí opakovaně titíž knihovníci a jiní zase nejeví zájem o školení. Mnoho školení se pořádá v knihovnickém prostředí také on-line, takže jihočeští knihovníci mohou využívat i nabídku dalších vzdělávacích akcí pořádaných on-line knihovnami mimo náš region.

Metodici nejen pořádají školení, ale také mohou vyjíždět pomáhat s kulturními, vzdělávacími či komunitními akcemi přímo do knihoven. Tato praktická podpora pomůže především u neprofí knihoven.

Další informace o knihovnách v jednotlivých regionech a o novinkách, změnách, aktuální situaci bývají zveřejňovány na webech knihoven poskytujících regionální funkce.

Jihočeská vědecká knihovna v Českých Budějovicích:

https://www.cbvk.cz/pro_knihovny.html

Městská knihovna v Českém Krumlově:

https://www.knih-ck.cz/cz/knihovna_noviny_z_regionu/

Knihovna Matěje Mikšíčka Dačice:

<https://www.mkdac.cz/sluzby/regionalni-sluzby/>

Městská knihovna Jindřichův Hradec:

<https://www.knihjh.cz/?p=stranka&id=7&typ=proknihovny>

Městská knihovna v Milevsku:

<https://www.knihmil.cz/regionalni-sluzby>

Městská knihovna Písek:

<https://www.knih-pi.cz/regionalni-sluzby/>

Městská knihovna Prachatice:

<https://www.knih-pt.cz/rskis/d-1040/p1=1068>

Šmidingerova knihovna Strakonice:

<http://www.knihovnystrakonicka.strakonice.eu/>

Městská knihovna Tábor:

<https://www.knihovnatabor.cz/regionalni-sluzby#/>

Městská knihovna Třeboň:

<https://www.knihovnatrebon.cz/regionalni-sluzby/>

Pověřená knihovna	Počet obsluhovaných knihoven s pobočkami k 31.12.2023	Počet porad	Počet školení	Praktická pomoc s akcemi
JVK České Budějovice	133	3	23	1
MěK v Českém Krumlově	48	3	13	14
KMM Dačice	21	1	5	2
MěK Jindřichův Hradec	65	3	5	1
MěK v Milevsku	21	2	16	3
MěK Písek	60	3	2	0
MěK Prachatice	49	2	15	1
ŠK Strakonice	78	3	12	12
MěK Tábor	98	2	12	0
MěK Třeboň	14	0	6	0
Celkem	587	22	109	34

Tvorba výměnných knihovních fondů, jejich cirkulace a distribuce

JVK i všechny jí pověřené knihovny budují výměnné fondy knih a dalších dokumentů. Poskytují z něj knihovnám svého regionu výměnné soubory. Na doplňování výměnných fondů bylo v roce 2023 použito **23,92 %** z celkové dotace na regionální funkce. Na nákup výměnných fondů bylo věnováno **4 305 708,34 Kč** (v roce 2022 3 875 415 Kč). Kromě tištěných knih se do výměnných fondů nakupují také audioknihy, společenské hry nebo periodika. Při nákupu svazků do výměnných souborů se využívá výhodných rabatů od prodejců, takže cena za svazek bývá nižší než při běžném nákupu v knihkupectví. **V roce 2023 bylo nakoupeno 16 266** (v roce 2022 15 881 svazků). Všechny knihy nakoupené z dotace jsou označeny razítkem: Hrazeno z dotace Jihočeského kraje. Knihovna Matěje Mikšíčka Dačice část výměnného fondu doplňuje z příspěvku obcí zřizujících obsluhované knihovny (45 000,-).

Pověřená knihovna	Přírůstek výměnného fondu	Nákup výměnného fondu	Náklady na jeden svazek
JVK České Budějovice	3 026	846 901,46	279,87
MěK v Českém Krumlově	1 888	462 000,00	244,70
KMM Dačice	410	61 000,00	148,78
MěK Jindřichův Hradec	1 824	509 227,26	279,18
MěK v Milevsku	456	109 104,00	239,26
MěK Písek	2 171	574 287,00	264,53
MěK Prachatice	1 554	438 147,51	281,95
ŠK Strakonice	1 851	486 500,00	262,83
MěK Tábor	2 397	643 051,66	268,27
MěK Třeboň	689	175 489,45	254,70
Celkem	16 266	4 305 708,34	264,71

Cirkulaci souborů zajišťuje částečně JVK a pověřené knihovny, částečně i zřizovatelé či knihovníci základních knihoven. O tuto službu je mezi obsluhovanými knihovnami asi největší zájem, je to také nejviditelnější efekt poskytování regionálních funkcí. Je to zároveň i ekonomické, takto se i v nejmenších knihovnách, které nemají od zřizovatelů finance na doplňování vlastního fondu, dostanou čtenáři k novinkám a zároveň se každý svazek z fondu půjčí vícekrát ve více knihovnách. Přesto se najdou knihovny, které o půjčování souborů zájem nemají. Jsou to buď knihovny, které mají dostatečný nákup knih nebo knihovny, které stagnují nebo aktuálně nepracují. Podle podmínek regionů a zájmu obsluhovaných knihoven se půjčují buď menší soubory častěji měněné anebo soubory větší, ale půjčené např. na celý rok. I půjčování výměnných souborů se po letech s omezeními pomalu vrací na původní úroveň. **V roce 2023 bylo půjčeno 1 458 souborů** (v roce 2022 bylo půjčeno 1 411 souborů, v roce 2021 bylo půjčeno 1 149 souborů, v roce 2020 bylo půjčeno 1 141 souborů, v roce 2019 1 515) **obsahujících 126 819 svazků** (v roce 2022 to bylo 125 199 svazků) **v hodnotě 34 727 642,- Kč.**

Pověřená knihovna	Počet obsluhovaných knihoven s pobočkami k 31.12.2023	Počet souborů	Počet souborů na knihovnu	Počet svazků v nich	Počet svazků na soubor	Hodnota svazků půjčených v souborech	Počet svazků na knihovnu
JVK České Budějovice	133	214	1,6	34 307	160	9 300 050	258
MěK v Českém Krumlově	48	174	3,6	14 384	83	3 976 220	300
KMM Dačice	21	80	3,8	4 615	58	1 179 469	220
MěK Jindřichův Hradec	65	200	3,1	10 322	52	3 260 204	159
MěK v Milevsku	21	141	6,7	4 237	30	1 083 681	202
MěK Písek	60	214	3,6	14 689	69	4 717 520	245
MěK Prachatice	49	111	2,3	7 311	66	2 250 373	149
ŠK Strakonice	78	78	1,0	7 855	101	1 955 602	101
MěK Tábor	98	188	1,9	26 168	139	5 835 054	267
MěK Třeboň	14	58	4,1	2 931	51	1 169 469	209
Celkem	587	1 458	2,5	126 819	807	34 727 642	216

U této funkce standard předpokládá nejméně dva soubory o obsahu 60 svazků na knihovnu ročně, tedy 120 svazků půjčených do každé knihovny ročně. **Standard 120 svazků ročně do každé knihovny je překročen ve všech pověřených knihovnách kromě Strakonicka.** V regionu Strakonice obsluhované knihovny dostávají větší soubory a nechtějí je měnit tak často. **V průměru bylo půjčeno 2,5 souborů na knihovnu a 216 svazků ročně.**

Pomoc při revizi a aktualizaci knihovnických fondů

Fyzické revize knihovnických fondů jsou záležitostí zřizovatelů (provozovatelů) knihoven v periodě stanovené knihovním zákonem. JVK i všechny pověřené knihovny nabízejí pomoc při revizi a aktualizaci podle zájmu a potřeb jednotlivých základních knihoven. **Standardem je pomoc při revizi tak, aby nejméně během pěti let byla provedena revize ve všech základních knihovnách.** Některé obce provádějí revizi ve zřizovaných knihovnách samy, a tak se tento údaj neodrazí ve statistických ukazatelích za výkon regionálních funkcí. Aktualizace by se měla provádět průběžně, ale provádí se především při zpracovávání fondů do automatizovaného knihovnického systému, při změně knihovníka nebo při úpravách řazení fondu (např. změny v MDT, rekonstrukce nebo stěhování knihovny apod.). Aktualizace fondů knihoven je důležitá, návštěvníci si mnohem raději vybírají mezi novinkami než mezi zastaralými knihami. Při aktualizaci metodici také pomáhají s probíráním darovaných knih, kde jen část bývá vhodná k zařazení do fondu knihoven.

Pověřená knihovna	Počet obsluhovaných knihoven s pobočkami k 31.12.2023	Pomoc při aktualizaci a revizi
JVK České Budějovice	133	11
MěK v Českém Krumlově	48	16
KMM Dačice	21	7
MěK Jindřichův Hradec	65	13
MěK v Milevsku	21	9
MěK Písek	60	5
MěK Prachatice	49	11
ŠK Strakonice	78	10
MěK Tábor	98	16
MěK Třeboň	14	6
Celkem	587	104

Nákup a zpracování knihovních fondů pořízených z prostředků provozovatele (obce) a jejich distribuce

Tato služba musí vycházet především ze zájmu zřizovatelů knihoven. V Jihočeském kraji není poskytována plošně, poskytuje se podle zavedených zvyklostí a na základě zájmu v pověřených městských knihovnách v Dačicích, Jindřichově Hradci, Písku, Táboře a Třeboni. Městská knihovna Písek a Městská knihovna Třeboň knihy z prostředků obcí nenakupuje, pouze pro obsluhované knihovny knihy zpracovává. JVK se zahájením provozu regionálního automatizovaného knihovního systému pomáhá připojovaným knihovnám se zpracováním jejich knižního fondu, aby se zrychlila a zkvalitnila katalogizace jejich fondů. Knihovna Matěje Mikšíčka Dačice a Městská knihovna Tábor knihy z prostředků obcí kupuje i zpracovává. Městská knihovna Jindřichův Hradec provozuje distribuční středisko, ve kterém sdružuje finance od obsluhovaných knihoven, nakupuje pro ně a knihy také zpracovává. Navíc zpracovává i některé dary pro knihovny, proto je zpracovaných víc knih než nakoupených. V regionu Dačice zřizovatelé knihoven přispívají také na tvorbu výměnných fondů.

Pověřená knihovna	Počet obslužených knihoven	Počet nakoupených knihovních jednotek	Počet zpracovaných knihovních jednotek
JVK České Budějovice	26	0	1171
KMM Dačice	20	159	159
MěK Jindřichův Hradec	37	1166	1801
MěK Písek	5	0	147
MěK Tábor	11	32	331
MěK Třeboň	6	0	296

Servis automatizovaného knihovního systému (AKS)

Počet servisních akcí v knihovnách souvisí s provozem automatizovaného regionálního knihovního systému. Počet knihoven zapojených do REKS vyjadřuje, pro kolik knihoven regionu zajišťuje pověřená knihovna provoz automatizovaného regionálního systému. V roce 2018 zahájila provoz automatizovaného regionálního knihovního systému Jihočeská vědecká knihovna pro knihovny regionu České Budějovice, v roce 2019 Městská knihovna Třeboň, v roce 2021 Knihovna Matěje Mikšíčka Dačice. Možnost zapojit obsluhované knihovny do regionálního automatizovaného knihovního systému tak již nabízejí všechny knihovny poskytující regionální služby, počet zapojených knihoven každoročně stoupá, v roce 2023 jich bylo již 263, tedy o 12 víc než v předcházejícím roce. Nejvíce jich nyní přibývá v regionu České Budějovice, kde se postupně zapojují obsluhované knihovny do systému ARL REGKS. Metodici pomáhají v knihovnách s instalací a nastavením AKS, počítače v knihovnách spravuje správce sítě zřizovatele. V některých případech tuto službu na vyžádání poskytne také pracovník knihovny poskytující regionální funkce.

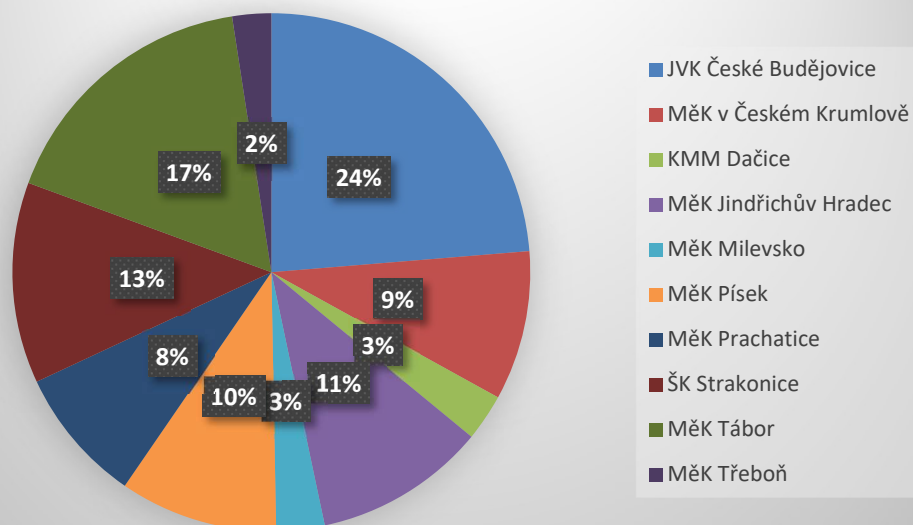
Pověřená knihovna	Počet knihoven zapojených do REKS	Počet servisních akcí
JVK České Budějovice	41	32
MěK v Českém Krumlově	36	31
KMM Dačice	11	8
MěK Jindřichův Hradec	44	63
MěK v Milevsku	17	9
MěK Písek	31	17
MěK Prachatice	27	14
ŠK Strakonice	8	44
MěK Tábor	40	5
MěK Třeboň	8	13
Celkem	263	236

Finanční a personální zajištění regionálních funkcí

V roce 2023 bylo poskytování regionálních funkcí základním knihovnám finančně hrazeno Jihočeským krajem. Částka v roce 2023 činila 18 000 000,- Kč (v letech 2006-2009 byla částka 13 000 000,- Kč, v letech 2010-2015 byla částka 11 000 000,- Kč, v roce 2016 12 000 000,- Kč, v roce 2017 13 000 000,- Kč, v roce 2018 15 000 000,- Kč, v roce 2019 až 2021 vždy 16 000 000,- Kč, v roce 2022 vždy 17 000 000,- Kč). Jihočeská a vědecká knihovna v Českých Budějovicích a Městská knihovna Třeboň nevykazuje spotřebu energie, jelikož ji nelze zodpovědně rozpočítat z celkové spotřeby knihovny. Spoluúčast knihoven vykonávajících regionální funkce činila 654 484,34 Kč, nejvyšší částkou z této spoluúčasti je dorovnávání platů pracovníků poskytujícím regionální služby ve Šmidingerově knihovně ve Strakonici (563 698,-).

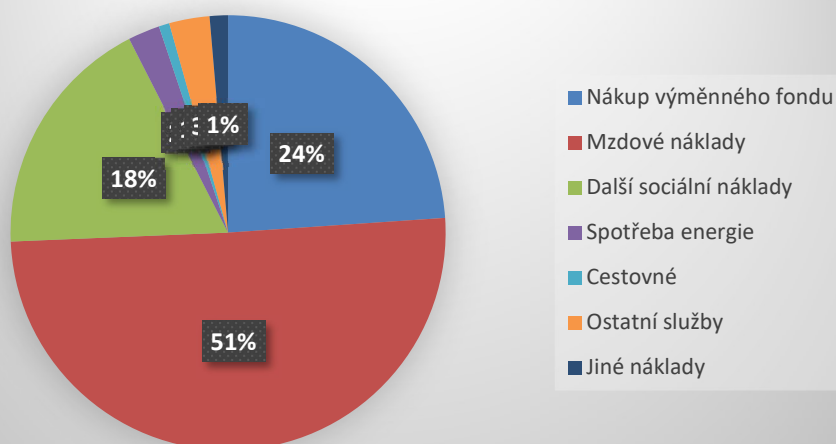
Knihovna Matěje Mikšíčka Dačice navíc nakupuje knihy do výměnného fondu také z prostředků získaných od obcí (44 000,- Kč).

Finanční podíl pověřených knihoven



Pověřená knihovna	Nákup výměnného fondu	Mzdové náklady	Další sociální náklady	Spotřeba energie	Cestovné	Ostatní služby	Jiné náklady
JVK Č. Budějovice	846 901,46	2 450 000,00	877 098,00	0,00	16 195,00	63 600,00	11 205,54
MěK v Č. Krumlově	462 000,00	786 000,00	263 000,00	61 000,00	19 000,00	29 000,00	59 000,00
KMM Dačice	61 000,00	322 111,00	115 307,86	13 458,90	3 783,00	6 348,20	4 991,04
MěK Jindřichův Hradec	509 227,26	903 000,00	325 460,00	38 000,00	44 960,00	104 340,20	7 012,54
MěK v Milevsku	109 104,00	260 000,00	93 000,00	70 000,00	6 000,00	4 000,00	1 896,00
MěK Písek	574 287,00	820 000,00	269 000,00	39 000,00	1 000,00	45 000,00	27 713,00
MěK Prachatice	438 147,51	696 000,00	252 209,42	52 000,00	20 427,50	47 804,70	18 410,87
ŠK Strakonice	486 500,00	1 150 000,00	444 435,00	98 803,00	12 913,00	32 866,00	33 483,00
MěK Tábor	643 051,66	1 515 000,00	568 107,00	51 161,83	18 548,00	194 587,75	64 543,76
MěK Třeboň	175 489,45	174 312,00	58 917,00	0,00	188,00	15 015,55	14 078,00
Celkem	4 305 708,34	9 076 423,00	3 266 534,28	423 423,73	143 014,50	542 562,40	242 333,75

Rozdělení podle účelu



JVK zajišťuje regionální funkce pro celý Jihočeský kraj a zároveň pro českobudějovický region. Tomu odpovídá nejvyšší počet úvazků pracovníků zajišťujících regionální funkce a nejvyšší mzdové náklady.

Pověřená knihovna	Platy zaměstnanců	Úvazky	Mzdové náklady na úvazek	Průměrné mzdové náklady na 1 měsíc
JVK České Budějovice	2 450 000	5,5	445 454,55	37 121,21
MěK v Českém Krumlově	710 728,00	1,8	394 848,89	32 904,07
KMM Dačice	322 111,00	0,75	429 481,33	35 790,11
MěK Jindřichův Hradec	903 000,00	2,25	401 333,33	33 444,44
MěK v Milevsku	260 000	0,75	346 666,67	28 888,89
MěK Písek	782 512,00	2	391 256,00	32 604,67
MěK Prachatice	696 000,00	1,6	435 000,00	36 250,00
ŠK Strakonice	1 150 000,00	3	383 333,33	31 944,44
MěK Tábor	1 476 807,00	3,6	410 224,17	34 185,35
MěK Třeboň	174 312,00	0,4	435 780,00	36 315,00
Celkem	8 925 470,00	22	4 073 378,27	339 448,19
Strakonice celkem	1 280 790,00	3	426 930,00	35 577,50

* Šmidingerova knihovna Strakonice dorovnávala mzdové náklady ze svého rozpočtu, v roce 2023 částkou 130 790,- (průměrné mzdové náklady poté u Šmidingerovy knihovny stoupnou na 35 577,50 Kč).

Zajímavosti roku 2023

Jihočeská knihovna roku 2023

V roce 2023 byla opět vyhlášena soutěž Vesnice roku a z obcí do ní přihlášených byla vybrána Jihočeská knihovna roku. Stala se jí **Obecní knihovna Dubné**. Obecní knihovna Dubné a její knihovnice Jana Bílá byla jmenovaná na základě dlouhodobého poskytování kvalitních knihovnických služeb. Knihovnice pravidelně aktualizuje knihovní fond a, přestože má dostatek finančních prostředků na nákup nových knih, výborně využívá výměnného fondu své pověřené knihovny Jihočeské vědecké knihovny v Českých Budějovicích. Kromě časté obměny výměnných souborů aktivně nabízí čtenářům možnost vypůjčit knihy, které nemá ve fondu, z JVK. Pravidelně objednává knihy z doplňovací knihovny JVK a sama si pro ně jezdí, jen aby návštěvníkům sehnala potřebnou a žádanou literaturu. Kromě toho pořádá akce pro školu, mateřskou školu, chystá besedy o zajímavostech v obci nebo o přírodě kolem obce. Knihovna vykazuje dlouhodobě velmi dobré výsledky.



Jihočeský knihovník roku 2023

Ve středu 27. března 2024 se v Jihočeském muzeu konalo pravidelné oceňování nejaktivnějších knihovníků z Jihočeského kraje. Ocenění se koná pravidelně na jarním semináři jihočeského Svazu knihovníků a informačních pracovníků a je spojované s odborným knihovnickým programem. Z nominací za rok 2023 byly vybrány a oceněny tyto knihovnice: Petra Bláhová z Městské knihovny v Milevsku za mimořádnou aktivitu v oblasti čtenářské gramotnosti a podpoře akcí pro nejmenší návštěvníky knihovny, Lenka Koubová z Městské knihovny Volyně za aktivitu nepřerušovanou ani v době její rodičovské dovolené, neustálé zviditelňování knihovny na veřejnosti a postupnou rekonstrukci knihovny, Anna Manová z Obecní knihovny Chroboly za dlouholetou aktivní činnost v malé knihovně a neuvěřitelnou schopnost učit se stále novým věcem, Štěpánka Rybničková z Obecní knihovny Kovářov, kterou ani 20 let od rekvalifikačního kurzu nepřestala práce v knihovně bavit a svým elánem přitáhla ke čtení spoustu místních dětí a Ivana Troupová, dlouholetá metodička Městské knihovny v Českém Krumlově a předsedkyně jihočeského Svazu knihovníků a informačních pracovníků.

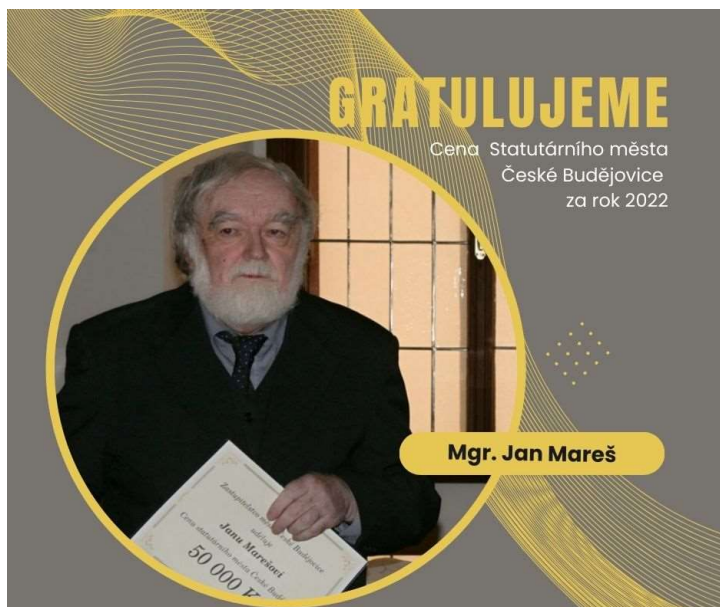


Cena města pro knihovnici v Plané nad Lužnicí

V Plané nad Lužnicí došlo k historicky prvnímu udělení Ceny města Planá nad Lužnicí. Samospráva se ji rozhodla věnovat Václavě Vyhnalové, dlouholeté knihovnici, za samostatnou aktivitu v oblasti umělecké, společenské, kulturní i ekologické. Toto zcela oprávněné ocenění její dlouholeté práce pro knihovnu a město potěšilo nejen místní, ale všechny, kdo Vendulku Vyhnalovou znali z knihovnického světa.



Cenu města České Budějovice za rok 2022 získal Mgr. Jan Mareš za svůj celoživotní přínos literatuře. Kdo zná elektronickou knihovnu Kohoutí kříž o šumavské německé literatuře (www.kohoutikriz.org), nepochybuje, že si ji pan Mareš jako její „duchovní otec“ plně zaslouží.



Ocenění knihovnic

Obecní knihovna Besednice slavila 100 let od svého vzniku. V rámci oslav výročí knihovny se radnice se současnou knihovnicí rozhodly poděkovat za výbornou práci knihovnicím bývalým. Ocenění získala Libuše Vontorová a Vlasta Schreibová.



V Městské knihovně v Kaplici se pro změnu loučili s dlouholetou knihovnicí. Daniela Wimmerová pracovala po příchodu na jih Čech dlouhá léta jako metodička Městské knihovny v Českém Krumlově. Po odchodu do důchodu ale s knihovnictvím končit nechtěla a další dlouhá léta pracovala na pobočce Blansko v Kaplici. Až po pětasedmdesátce v knihovně

skončila a svojí energii bude dále věnovat především psaní kroniky města. Zástupci města i knihovny jí poděkovali za dlouholetou výbornou práci.



Nové knihovny či knihovny v novém

Je vždy velkým potěšením, když se knihovny stěhují do lepšího, případně jsou jejich původní prostory rekonstruovány nebo nově vybaveny. V roce 2023 prokoukly další knihovny v Jihočeském kraji. Některé díky osvědčeným zřizovatelům, některé za pomoci dotací např. od Místních akčních skupin.


Obec Zahájí zrekonstruovala a nově vybavila původní prostory.



Obec Lipí přestěhovala knihovnu do přístupnějších a nově vybavených prostor.



V Nákří už poněkolikáté knihovnu odvlhčovali a nyní i nově vybavili.




Nišovice mají již několik let malou, ale stále lépe vybavenou knihovnu.



Knihovna v Plané nad Lužnicí dostala ke stávajícím prostorům čítárnu i skvělou terasu.



V Chlumu u Třeboně dovybavili dětské oddělení místy k sezení.



V Sobědraži znovuotevřeli knihovnu a takto vylepšili dětský koutek.



Knihovna J.V. Plánka ve Vlachově Březí se přestěhovala na zámek.



Knihovna v Horní Vltavici byla nově vymalována a upravena.





Knihovna ve Zbytinách má nové vybavení



Knihovna Volary získala nové posezení.



V Kájově mají krásné regály pro dětské čtenáře.



Ve Vodňanech zatím nerekonstruovaly knihovnu, která by si to také zasloužila, ale zrenovovaly dvorek. Knihovna tak získala venkovní prostory pro akce, a protože renovace probíhala komunitně, tak knihovníci velmi posílili vztahy s veřejností, kterou do úprav zapojili. Dvorek U Koníčka je nyní velmi využíván především místními mladými a pořádá se na něm mnoho aktivit knihovny.



Pásku na Dvorku přestřihly děti, které pomáhaly i při úpravách místa.



Akce pro děti

Vychovat si nové čtenáře, rozvíjet čtenářskou gramotnost, propagovat činnost knihovny a přilákat návštěvníky jsou cíle kulturních, komunitních a vzdělávacích aktivit knihoven. Aby to nebylo pro knihovníky malých knihoven tak náročné, pomáhají metodici nejen teoreticky, ale i prakticky. Ve Strakonicih metodička a lektorka dramatické výchovy připravuje semináře pro knihovníky, ale také vyjíždí do menších knihoven akce sama pořádat. Takto už byla např. v knihovně v Bavorově, Bělčicích nebo Sedlici.



Pasování čtenářů a knížka pro prvňáčka

Pasování čtenářů je již dlouholetou pravidelnou aktivitou Svazu knihovníků a informačních pracovníků. Děti, které dorostly do školních let, umí samy číst a se mohou stát samostatně návštěvníky knihovny. Pasování probíhá v knihovně, v zámecké knihovně nebo i ve škole. A děti jsou hrdé, že už jsou čtenáři.





Prázdninová knihovna

Príměstské tábory jsou oblíbené dětmi i rodiči. Moci trávit prázdniny v knihovně umožňuje stále více knihoven. Děti baví si v knihovně něco vytvořit, přečíst knížku, učit se něco nového, soutěžit a podobně... Připravit program pro děti na celý týden není jednoduché, ale knihovníci to zvládají s kreativitou sobě vlastní.



Děti do knihovny chodí např. s mateřskou školou jako ve Zdíkově



Nebo si povídat o tom, co je zajímavá, např. planety v Jistebnici



Nebo si hrát s roboty a učit se hrou programovat.



Nebo cestovat za vánoční hvězdičkou s úkoly a doprovodem anděla.



Nebo v knihovně spát. V **Českých Velenicích** se dětem tak líbí oblíbené spaní v knihovně, že loni proběhlo třikrát. Jako tradiční Noc s Andersenem, dále Strašidelné (halloweenské) spaní a Vánoční spaní. Během strašidelného spaní děti hledaly tajný kód k pokladu. Vánoční spaní se neslo tradičně v duchu koled a sladkého cukroví.



Knihovna ve Vlachově Březí se přestěhovala do nových prostor, a tak je třeba pozvat děti, aby věděly, kam do ní chodit. Třídy 7. A a 7. B se vystřídaly v improvizovaném latinském středověkém skriptoriu a všichni si vyzkoušeli, že před vynálezem knihtisku vytvořit knihu byla pořádná fuška. Sedmácké manuskripty dopadly na výbornou: obsahují mnohdy zdobenou iniciálu, téměř bezchybný latinský přepis bohoslužebného textu, někdy drobnou poznámku k slovní zásobě a vesměs nepřilíš lichotivé marginální glosy, tedy poznámky přesně ve stylu středověkých darebných písařů.



Nové prostory Dvorku Vodňany byly také využity celé léto.



Andělské tvoření Velešín baví děti i dospělé



Akce pro dospělé

Do knihoven zveme všechny generace, a i pro ně se nabízí nejrůznější aktivity.

Vodňanská knihovna zve na hravé čtení všechny, kdo milují knihy.

Knihovna Gelasta Vodňanského zve všechny ty, kteří milují knihy, na druhý ročník

každé pondělí od 17:15

od října

K(NIH)OMNÍČEK

S knihou hravě pro dospělé

povídání odpočinek hudba

inspirace zábava tipy na četbu

KNIHOVNA
GELASTA VODŇANSKÉHO

www.knihovna-vodnany.cz

V knihovnách se samozřejmě také křtí knihy. Zajímavý osud měla kniha Vina nevinných od Marie Skálové. Kniha kdysi zapomenutá a znovu vydaná zásluhou profesorky Jitky Radimské. Kniha, která připomíná život v Sudetech, válečné i poválečné osudy obyčejných lidí, byla pokřtěna v Českém Krumlově a představena v několika knihovnách kraje.



Ve Velešíně se v knihovně učí pletení ponožek

Pleteme ponožky

s našimi babičkami

II. setkání

Chcete se naučit pletět ponožky?
Na dvou nebo čtyřech jehlicích?

Potkáme se
v pátek 27.1.2023 od 10 hodin
v knihovně ve Velešíně

Přineste si s sebou
vlastní klubíčko a jehlice



MĚSTSKÁ KNIHOVNA VELEŠÍN

Cestovatelské besedy jsou velmi oblíbené. Petr Hejna v rámci té své představil sakrální památky jak z Jihočeského kraje a šumavského pohraničí, tak zavedl publikum do ruin kláštera v pravěké jeskyni nebo končin biblických příběhů, odehrávajících se například v dnešní Provence, nebo pod Mojžíšovou horou na vrcholcích Sinaje. Závěrečná soutěž byla překladatelským oříškem. Návštěvníci měli za úkol hledat český ekvivalent latinského přísloví. Výherkyně soutěže si odnesla tři oříšky. Zda byly ony oříšky pro Popelku, zřejmě dotyčná dáma zjistila až doma. Již poněkolkáté dorazili na besedu, a to jako první, i klienti místního Domova pro seniory Pohoda.



V Českém Krumlově se pravidelně koná předvánoční jarmark nejen z chráněných dílen, ale i místních milovníků ručních prací.



Březen měsíc čtenářů a Týden knihoven v roce 2023

Celostátní akce na podporu čtenářství se v roce 2023 ve znamení: „Už jsme zpátky.“. Knihovny v celém kraji pořádaly posezení nad knihami, besedy pro školy i pro dospělé, zvaly návštěvníky na cestovatelské přednášky nebo povídání se spisovateli, nabízely amnestii pro hříšníky, registraci zdarma a další. Prostě zvaly čtenáře, aby se vrátili do knihoven.

TÝDEN KNIHOVEN

V MĚSTSKÉ KNIHOVNĚ JINDŘICHŮV HRADEC

2023

2. - 8. ŘÍJNA 27. ROČNÍK

Říjnové besedy
poslechnový sál CP

	03.10. v 16:30	Libor Drahoňovský: TŘEBOŇSKO
	05.10. v 16:30	Stanislav Beran: AUTORSKÉ ČTENÍ
	10.10. v 16:00	Zuzana Bedrnová: ČESKÁ KANADA
	12.10. v 17:30	Irena Obermannová: AUTORSKÉ ČTENÍ
	18.10. v 16:30	Alois Sassmann: PORTUGALSKO
	25.10. v 16:30	Petr Málek: OTUŽOVÁNÍ

Pokračování VIRTUÁLNÍ UNIVERZITY kurzem ARMÉNIE BLÍŽKÁ I VZDÁLENÁ

Akce pro děti
dětské CP

	03.10. v 09:30	HRAVÉ DOPOLEDNE, pro nejmenší
	03.10. v 15:00	KNİHOACTIVITY, turnaj ve hře Activity
	04.10. v 15:00	KNOFLÍKOVÁ HRA, pohybová soutěž
	05.10. v 15:00	VÝTVARNÉ DÍLNY, vyrábění loutek

V Týdnu knihoven na dětském oddělení ke každé výpůjčce KNIHOVNÍ STÍRACÍ LOSY

Akce pro děti
dětské VAJGAR

	02.10. v 15:00	SOUTĚŽ VE SKLÁDÁNÍ RUBIKOVY KOSTKY
	04.10. v 15:00	SETKÁNÍ SBĚRATELŮ KARET POKÉMON
	06.10. v 12:00	AZ KVÍZ JUNIOR

Výstavy
centrální pracoviště

	I. patro	Bára Buchalová: KNIHOŽROUTI
	suterén	Květa Hartmanová: REFORMÁTORKA MARIE TEREZIE

Protože knihovny jsou tu pro všechny bez rozdílu a bez knihoven by bylo prázdné.

