

Jihočeská vědecká knihovna v Českých Budějovicích předkládá Přehled činnosti veřejných knihoven Jihočeského kraje za rok 2025. Základní informace o knihovnách lze najít na webových stránkách Jihočeské vědecké knihovny v Českých Budějovicích v oddílu **Pro knihovny**. Na těchto stránkách najdou návštěvníci přehled jihočeských veřejných knihoven rozdělený podle jednotlivých regionů či typů knihoven se základními informacemi a odkazy na webové stránky, facebook či on-line katalogy jednotlivých knihoven, aktuality, nabídku vzdělávání pro knihovníky, odkazy na odborné materiály či hodnocení regionálních funkcí. Přehled knihoven Jihočeského kraje, jejich nabídka služeb a výpůjční doba jsou k dohledání také v **centrálním adresáři knihoven**. Knihovny se stávají komunitními centry obcí, místy, kde se lidé setkávají a kam si návštěvníci nechodí jen půjčit knihy, časopisy, hry, muziku a najít informace. Rozšiřuje se nabídka on-line služeb knihoven, přibývá výpůjček elektronických knih i audioknih.



Obsah

Statistická data z činnosti veřejných knihoven Jihočeského kraje v roce 2025	3
I. Síť knihoven	4
II. Knihovní fond	5
III. Uživatelé a návštěvníci knihoven	11
IV. Výpůjčky	17
V. Další údaje	23
Porovnání činnosti knihoven s profesionálním pracovníkem v obcích obdobné velikosti	27
Současné zajištění regionálních funkcí v jednotlivých regionech Jihočeského kraje:	67
Finanční a personální zajištění regionálních funkcí	76
Zajímavosti roku 2025	78

Statistická data z činnosti veřejných knihoven Jihočeského kraje v roce 2025

Statistické údaje jsou převzaty ze statistických výkazů za rok 2025.

V roce 2025 se ustálila většina statistických ukazatelů knihoven. Zásahu na tom jistě má i narůstající počet komunitních aktivit pořádaných v knihovnách a také rekonstrukce mnoha knihoven podpořená dotačními programy, např. z MASK, IROP. Zajímavé je sledovat, jak se mění poměr návštěvníků knihoven, přibývá počet návštěvníků on-line služeb nebo akcí pořádaných knihovnami. Přestože počty návštěvníků rostou, výpůjčky klesají. V roce 2025 navíc došlo ke změně evidence výpůjček, přestaly se evidovat prolongace (prodloužení výpůjček). Hodně se také snižuje půjčování naučné literatury pro dospělé, tento trend trvá již několik let. Znatelný je také pokles výpůjček periodik.

Tabulky jsou zpracovány tematicky podle souvisejících dat:

- I. Síť knihoven v roce 2025
- II. Knihovní fond
- III. Čtenáři a návštěvníci knihovny
- IV. Výpůjčky
- V. Další údaje

Řazení jednotlivých tabulek v tematických celcích:

1. Tabulka porovnávající všechny knihovny jednotlivých regionů v rozsahu, pro které jsou knihovny pověřeny poskytováním regionálních funkcí
2. Tabulka porovnávající jednotlivé typy knihoven z celého kraje
 - a. Krajská knihovna
 - b. Knihovna pověřená výkonem regionálních funkcí
 - c. Knihovna s profesionálními pracovníky, tj. s úvazkem vyšším než 15 hodin týdně¹
 - d. Knihovna s neprofesionálními knihovníky, tj. s úvazkem nižším než 15 hodin týdně²
3. Tabulka porovnávající knihovny poskytující regionální funkce, včetně krajské knihovny, tj. JVK v Č. Budějovicích
4. Tabulka porovnávající knihovny s profesionálními pracovníky obsluhovaného regionu (Knihovna Matěje Mikšíčka v Dačicích a Městská knihovna Třeboň neposkytují regionální funkce žádným profesionálním knihovnám obsluhovaného regionu, tyto regiony se tedy v tabulce neobjevují)
5. Tabulka porovnávající knihovny s neprofesionálními pracovníky obsluhovaného regionu

¹ Dále jen profi knihovna

² Dále jen neprofi knihovna

I. Síť knihoven

Síť knihoven v Jihočeském kraji je stabilizovaná. Nyní Jihočeský kraj vykazuje JVK jako krajskou knihovnu a devět knihoven pověřených regionálními funkcemi. Knihoven s profesionálním pracovníkem je 78, s neprofesionálním pracovníkem je 429. V celém Jihočeském kraji jsou zajišťovány regionální funkce, v bývalém okrese České Budějovice je zajišťuje Jihočeská vědecká knihovna, která dále pověřuje devět městských knihoven (v Českém Krumlově, Dačicích, Jindřichově Hradci, Milevsku, Písku, Prachaticích, Strakonice, Táboře a Třeboni) zajištěním regionálních funkcí v jejich regionech.

Síť knihoven Jihočeského kraje v roce 2023:

Region	Krajská a pověřené knihovny + jejich pobočky	Profesionální knihovny + jejich pobočky	Neprofesionální knihovny + jejich pobočky
České Budějovice	1+4	17+4	90+18
Český Krumlov	1+2	11+5	29+3
Dačice	1+5	0	17+4
Jindřichův Hradec	1+1	10+2	49+3
Milevsko	1+1	3+3	19+2
Písek	1+1	5+2	45
Prachatice	1	10	39
Strakonice	1+3	9	66+1
Tábor	1+4	13+9	63+12
Třeboň	1+3	0	12+2
CELKEM 2023	10+24	78+25	429+45

II. Knihovní fond

Knihovny dále pokračují v aktualizaci fondu, úbytek je větší než přírůstek knihovního fondu. Ceny knih jsou vyšší a přes zvyšující se podporu od zřizovatelů se doplní méně svazků. Snižuje se počet vydávaných papírových časopisů a tím i předplacených odebíraných časopisů.

Porovnání knihovního fondu všech knihoven jednotlivých regionů:

Sumář podle oblastí	Obsluhovaná populace	Knihovní jednotky	Naučná literatura	Krásná literatura	Zvukové dokumenty	Jiné dokumenty	Periodika	Přírůstky	Úbytky
Výsledky roku 2024	638 152	4 004 499	1 719 766	2 071 497	94 833	55 932	7 386	108 162	186 746
Celkem 2025	645 499	3 957 436	1 646 757	2 052 629	91 019	52 968	6 915	114 761	161 824
České Budějovice	202 812	1 803 953	1 109 749	522 665	35 653	29 949	4 635	41 483	56 935
Český Krumlov	63 710	303 039	80 236	211 468	6 126	5 201	389	11 525	15 582
Dačice	13 315	61 292	13 072	46 807	592	806	76	1 734	3 158
Jindřichův Hradec	62 273	282 553	52 023	217 107	8 633	4 790	213	10 961	22 031
Milevsko	16 160	107 829	23 033	81 529	2 533	377	191	2 994	2 849
Písek	57 124	260 320	80 481	166 602	6 924	2 387	174	7 333	5 683
Prachatice	49 592	276 270	69 223	197 239	4 284	5 448	317	9 046	20 286
Strakonice	67 010	384 076	99 889	264 279	17 133	1 490	319	12 076	10 969
Tábor	100 728	409 852	106 677	289 344	8 950	2 422	530	14 026	22 396
Třeboň	12 775	68 252	12 374	55 589	191	98	71	3 583	1 935

Knihovna	Obsluhovaná populace	Knihovní jednotky bez výměnného fondu	Knihovní jednotky na 1 000 obyvatel	Objem přírůstků na 1000 obyvatel bez VF	Procento přírůstků z volného výběru	Exempláře periodik na 1 000 obyvatel	Obrat knihovního fondu	Náklady na knihovní fond na 1 obyvatele v Kč bez VF	Náklady na knihovní fond na 1 výpůjčku v Kč bez VF
sumář/průměr	645 219	3 639 380	5 640,5	152,8	2,71	10,7	0,8	46,69	14,60
České Budějovice	202 812	1 718 392	8 472,8	188,0	2,22	22,9	0,6	51,12	15,64
Český Krumlov	63 710	269 378	4 228,2	150,2	3,55	6,1	0,9	43,36	16,65
Dačice	13 315	50 463	3 789,9	96,6	2,55	5,7	0,8	45,52	17,54
Jindřichův Hradec	62 273	255 238	4 098,7	134,6	3,28	3,4	0,8	49,85	16,51
Milevsko	16 160	89 570	5 542,7	147,3	2,66	11,8	0,7	54,85	13,42
Písek	57 124	219 948	3 850,4	91,0	2,36	3,0	1,0	38,33	11,46
Prachatice	49 592	276 270	5 570,9	182,4	3,27	6,4	0,8	51,76	17,22
Strakonice	67 010	334 606	4 993,4	149,7	3,00	4,8	0,9	39,00	11,47
Tábor	100 728	366 300	3 636,5	115,4	3,17	5,3	1,1	41,69	12,62
Třeboň	12 495	59 215	4 739,1	235,0	4,96	5,7	1,2	66,51	18,54

9

Porovnání knihovního fondu knihoven jednotlivých typů:

Knihovna	Obsluhovaná populace	Knihovní jednotky	Naučná literatura	Krásná literatura	Zvukové dokumenty	Jiné dokumenty	Periodika	Přírůstky	Úbytky
Výsledky roku 2024	638 152	4 004 499	1 719 766	2 071 497	94 833	55 932	7 386	108 162	186 746
Celkem 2025	645 499	3 957 436	1 646 757	2 052 629	91 019	52 968	6 915	114 761	161 824
Krajská knihovna	99 937	1 464 782	1 032 802	261 817	34 746	29 630	4 354	28 059	33 486
Pověřené knihovny	157 388	889 724	263 310	559 393	53 178	5 791	908	38 887	48 327
Profi knihovny	217 952	993 658	250 712	723 909	3 053	15 824	1 197	36 542	49 909
Neprofi knihovny	170 222	609 272	99 933	507 510	42	1 723	456	11 273	30 102

Knihovna	Obsluhovaná populace	Knihovní jednotky bez výměnného fondu	Knihovní jednotky na 1 000 obyvatel	Objem přírůstků na 1000 obyvatel bez VF	Procento přírůstků z volného výběru	Exempláře periodik na 1 000 obyvatel	Obrat knihovního fondu	Náklady na knihovní fond na 1 obyvatele v Kč bez VF	Náklady na knihovní fond na 1 výpůjčku v Kč bez VF
sumář/průměr	645 219	3 639 380	5 640,5	152,8	2,71	10,7	0,5	46,69	14,60
Krajská knihovna	99 937	1 379 221	13 800,9	247,2	1,79	43,6	0,4	79,44	16,14
Pověřené knihovny	157 108	657 650	4 186,0	166,0	3,97	5,8	1,1	71,66	15,53
Profi knihovny	217 952	993 411	4 557,9	167,7	3,68	5,5	0,6	39,80	13,30
Neprofi knihovny	170 222	609 098	3 578,3	66,1	1,85	2,7	0,3	13,25	11,63

Porovnání knihovního fondu knihoven vykonávajících regionální funkce:

Knihovna	Obsluhovaná populace	Knihovní jednotky	Naučná literatura	Krásná literatura	Zvukové dokumenty	Jiné dokumenty	Periodika	Přirůstky	Úbytky
Výsledky roku 2024	253 743	2 369 373	1 360 087	816 219	91 868	38 937	5 640	64 216	90 465
Celkem 2025	257 099	2 359 933	1 353 089	819 792	87 051	38 548	5 638	64 526	75 901
České Budějovice	99 991	1 470 209	1 089 779	260 399	33 873	32 757	4 730	25 639	27 574
Český Krumlov	13 148	96 211	29 088	60 235	5 572	1 308	110	4 661	5 375
Dačice	7 090	37 462	7 456	28 631	592	769	56	1 561	2 425
Jindřichův Hradec	20 917	113 093	28 873	75 461	8 511	248	121	5 756	11 415
Milevsko	7 951	67 160	17 309	46 587	2 533	374	92	1 845	1 959
Písek	31 852	142 621	54 525	76 431	6 776	963	82	5 994	3 832
Prachatice	10 342	77 021	19 330	52 870	3 809	937	103	3 606	6 535
Strakonice	22 731	147 342	45 722	83 324	16 882	191	188	6 531	3 704
Tábor	35 087	161 147	49 781	99 702	8 312	903	99	5 919	11 489
Třeboň	7 990	47 667	11 226	36 152	191	98	57	3 014	1 593

∞

Knihovna	Obsluhovaná populace	Knihovní jednotky bez výměnného fondu	Knihovní jednotky na 1 000 obyvatel	Objem přírůstků na 1000 obyvatel	Procento přírůstků z volného výběru	Exempláře periodik na 1 000 obyvatel	Obrat knihovního fondu	Náklady na knihovní fond na 1 obyvatele v Kč	Náklady na knihovní fond na 1 výpůjčku v Kč
sumář/průměr	257 045	2 036 871	8 396	308,123	2,49	11,523	1,116	74,7	15,8
České Budějovice	99 937	1 379 221	13 800,9	247,2	1,79	43,6	0,4	79,4	16,1
Český Krumlov	13 148	62 550	4 757,4	205,7	4,32	8,4	0,7	82,0	24,8
Dačice	7 090	26 633	3 756,4	157,0	4,18	7,9	1,0	70,9	18,0
Jindřichův Hradec	20 917	85 778	4 100,9	151,7	3,70	5,8	1,1	85,3	18,5
Milevsko	7 951	48 901	6 150,3	154,9	2,52	11,6	1,0	86,0	14,3
Písek	31 852	102 670	3 223,3	121,9	3,78	2,6	1,4	57,4	12,6
Prachatice	10 342	77 021	7 447,4	348,7	4,68	10,0	0,6	115,6	25,2
Strakonice	22 731	97 872	4 305,7	197,4	4,58	8,3	1,2	63,2	12,6
Tábor	35 087	117 595	3 351,5	100,1	2,99	2,8	1,4	58,5	12,6
Třeboň	7 990	38 630	4 834,8	296,2	6,13	7,1	1,0	87,0	17,7

Porovnání knihovního fondu profi knihoven jednotlivých regionů:

Knihovna	Obsluhovaná populace	Knihovní jednotky	Naučná literatura	Krásná literatura	Zvukové dokumenty	Jiné dokumenty	Periodika	Přirůstky	Úbytky
Výsledky roku 2024	215 783	1 002 280	254 892	729 119	2 931	15 185	1 276	32 890	58 073
Celkem 2025	217 952	993 411	250 712	723 662	3 053	15 824	1 197	36 542	49 909
České Budějovice	54 334	181 602	47 729	132 594	893	298	195	9 605	11 456
Český Krumlov	30 267	159 074	42 043	112 611	529	3 891	245	5 343	7 269
Jindřichův Hradec	24 839	112 027	17 289	90 121	121	4 496	66	3 811	7 284
Milevsko	3 921	15 481	2 428	13 051	0	2	26	929	237
Písek	10 470	54 877	15 282	38 033	148	1 414	44	731	1 273
Prachatice	25 172	161 231	44 619	113 149	473	2 989	194	4 758	11 651
Strakonice	24 457	132 629	34 829	96 265	251	1 223	104	4 415	3 018
Tábor	44 492	176 490	46 493	127 838	638	1 511	323	6 950	7 721

Knihovna	Obsluhovaná populace	Knihovní jednotky	Knihovní jednotky na 1 000 obyvatel	Objem přírůstků na 1000 obyvatel	Procento přírůstků z volného výběru	Exempláře periodik na 1 000 obyvatel	Obrat knihovního fondu	Náklady na knihovní fond na 1 obyvatele v Kč	Náklady na knihovní fond na 1 výpůjčku v Kč
sumář/průměr	217 952	993 411	4 557,9	167,7	3,68	5,5	0,6	39,80	13,30
České Budějovice	54 334	181 602	3 342,3	176,8	5,29	3,6	0,7	34,14	14,93
Český Krumlov	30 267	159 074	5 255,7	176,5	3,36	8,1	0,7	50,08	13,90
Jindřichův Hradec	24 839	112 027	4 510,1	153,4	3,40	2,7	0,6	38,48	13,69
Milevsko	3 921	15 481	3 948,2	236,9	6,00	6,6	0,4	21,52	11,42
Písek	10 470	54 877	5 241,4	69,8	1,33	4,2	0,4	18,05	7,77
Prachatice	25 172	161 231	6 405,2	189,0	2,95	7,7	0,6	49,11	13,76
Strakonice	24 457	132 629	5 422,9	180,5	3,33	4,3	0,7	39,56	10,22
Tábor	44 492	176 490	3 966,8	156,2	3,94	7,3	0,7	42,06	14,07

Porovnání knihovního fondu neprofi knihoven jednotlivých regionů:

Knihovna	Obsluhovaná populace	Knihovní jednotky	Naučná literatura	Krásná literatura	Zvukové dokumenty	Jiné dokumenty	Periodika	Přirůstky	Úbytky
Výsledky roku 2024	168 626	632 846	104 787	526 159	34	1 810	470	11 056	38 208
Celkem 2025	170 222	609 098	99 933	507 336	42	1 723	456	11 252	30 102
České Budějovice	48 541	157 569	29 218	128 254	14	21	86	3 819	11 993
Český Krumlov	20 295	47 754	9 105	38 622	25	2	34	1 521	2 938
Dačice	6 225	23 830	5 616	18 176	0	37	20	173	733
Jindřichův Hradec	16 517	57 433	5 861	51 525	1	46	26	1 394	3 332
Milevsko	4 288	25 188	3 296	21 891	0	1	73	220	653
Písek	14 802	62 401	10 674	51 717	0	10	48	587	578
Prachatice	14 078	38 018	5 274	31 220	2	1 522	20	682	2 100
Strakonice	19 822	104 105	19 338	84 690	0	76	27	1 130	4 247
Tábor	21 149	72 215	10 403	61 804	0	8	108	1 157	3 186
Třeboň	4 505	20 585	1 148	19 437	0	0	14	569	342

Knihovna	Obsluhovaná populace	Knihovní jednotky	Knihovní jednotky na 1 000 obyvatel	Objem přírůstků na 1 000 obyvatel	Procento přírůstků z volného výběru	Exempláře periodik na 1 000 obyvatel	Obrat knihovního fondu	Náklady na knihovní fond na 1 obyvatele v Kč	Náklady na knihovní fond na 1 výpůjčku v Kč
sumář/průměr	170 222	609 098	3 578,3	66,1	1,85	2,7	0,3	13,25	11,63
České Budějovice	48 541	157 569	3 246,1	78,7	2,42	1,8	0,3	11,84	12,27
Český Krumlov	20 295	47 754	2 353,0	74,9	3,19	1,7	0,2	8,30	12,62
Dačice	6 225	23 830	3 828,1	27,8	0,73	3,2	0,3	16,61	15,67
Jindřichův Hradec	16 517	57 433	3 477,2	84,4	2,43	1,6	0,3	22,03	16,65
Milevsko	4 288	25 188	5 874,1	51,3	0,87	17,0	0,4	27,53	10,94
Písek	14 802	62 401	4 215,7	39,7	0,94	3,2	0,3	11,56	7,77
Prachatice	14 078	38 018	2 700,5	48,4	1,79	1,4	0,3	9,60	11,56
Strakonice	19 822	104 105	5 252,0	57,0	1,09	1,4	0,2	10,53	11,04
Tábor	21 149	72 215	3 414,6	54,7	1,60	5,1	0,4	13,04	7,60
Třeboň	4 505	20 585	4 569,4	126,3	2,76	3,1	0,2	30,22	24,62

III. Uživatelé a návštěvníci knihoven

Počet registrovaných uživatelů se drží na podobné úrovni, především ve větších knihovnách, u neprofi se to liší podle aktivit knihoven a knihovníků. Tam, kde je aktivní knihovník, jsou služby a aktivity knihovny širší a tím i využívanější, jinde neprofi knihovny stagnují. Vzhledem k rozšíření internetu v mobilech a wi-fi se přestává vykazovat počet návštěvníků internetu. Přesto internet zůstává jako další informační zdroj v knihovně. Pokračuje trend vyššího počtu kulturních, vzdělávacích a komunitních akcí, tím se zvyšuje i počet jejich návštěvníků. S rozšiřováním on-line služeb a zapojením neprofi knihoven do regionálních AKS se zvyšuje počet návštěvníků těchto služeb. On-line služby poskytují spíše knihovny s profesionálními pracovníky, malé obecní knihovny tyto možnosti zatím příliš nepropagují a tím nejsou tolik využívány.

Porovnání počtu registrovaných uživatelů a návštěvníků všech knihoven jednotlivých regionů:

Knihovna	Obsluhovaná populace	Registrovaní čtenáři	Čtenáři do 15 let	Návštěvníci celkem	Návštěvníci on-line služeb	Návštěvníci půjčoven a studoven	Návštěvníci webu	Návštěvníci kulturních, komunitních akcí	Návštěvníci vzdělávacích akcí
Výsledky roku 2024	638 152	86 877	23 539	5 220 445	3 826 558	1 105 642	1 713 347	139 906	91 563
Celkem 2025	645 499	84 693	23 167	6 148 250	4 699 593	1 165 607	1 741 410	169 449	113 601
České Budějovice	202 812	31 130	8 147	4 140 882	3 735 820	347 810	569 215	34 511	22 741
Český Krumlov	63 710	6 177	1 909	188 498	91 620	73 110	241 834	14 602	9 166
Dačice	13 315	1 404	482	35 383	13 600	13 753	28 341	4 802	3 228
Jindřichův Hradec	62 273	6 943	1 524	281 913	164 969	92 847	63 666	15 054	9 043
Milevsko	16 160	2 727	869	52 775	6 882	32 227	18 826	6 848	6 818
Písek	57 124	7 632	1 750	419 787	166 733	212 447	248 587	24 511	16 096
Prachatice	49 592	6 708	1 943	242 284	98 324	106 301	170 899	24 392	13 267
Strakonice	67 010	8 095	2 634	266 890	126 007	100 529	179 559	24 235	16 119
Tábor	100 728	12 181	3 285	470 209	275 948	160 033	155 424	17 969	16 259
Třeboň	12 775	1 696	624	49 629	19 690	26 550	65 059	2 525	864

Knihovna	Registrovaní čtenáři	Procento čtenářů z počtu obyvatel	Čtenáři do 15 let	Procento čtenářů do 15 let z celkového počtu čtenářů	Počet čtenářů na úvazek	Počet fyzických návštěvníků	Procento fyzických návštěv z celkového počtu návštěvníků	Procento návštěvníků akcí z fyzických návštěvníků	Počet virtuálních návštěv na 1 obyvatele	Procento návštěvníků on-line služeb
sumář/průměr	84 693	13,1	23 167	27,4	260,2	1 448 657	52,5	4,6	7,28	47,5
České Budějovice	31 130	15,3	8 147	26,2	279,4	405 062	9,8	1,4	18,42	90,2
Český Krumlov	6 177	9,7	1 909	30,9	208,0	96 878	51,4	12,6	1,44	48,6
Dačice	1 404	10,5	482	34,3	234,0	21 783	61,6	22,7	1,02	38,4
Jindřichův Hradec	6 943	11,1	1 524	22,0	249,3	116 944	41,5	8,5	2,65	58,5
Milevsko	2 727	16,9	869	31,9	284,1	45 893	87,0	25,9	0,43	13,0
Písek	7 632	13,4	1 750	22,9	331,8	253 054	60,3	9,7	2,92	39,7
Prachatice	6 708	13,5	1 943	29,0	245,7	143 960	59,4	15,5	1,98	40,6
Strakonice	8 095	12,1	2 634	32,5	224,7	140 883	52,8	15,1	1,88	47,2
Tábor	12 181	12,1	3 285	27,0	240,0	194 261	41,3	7,3	2,74	58,7
Třeboň	1 696	13,6	624	36,8	434,9	29 939	60,3	6,8	1,58	39,7

Porovnání počtu uživatelů a návštěvníků knihoven jednotlivých typů:

Knihovna	Obsluhovaná populace	Registrovaní čtenáři	Čtenáři do 15 let	Návštěvníci celkem	Návštěvníci on-line služeb	Návštěvníci půjčoven a studoven	Návštěvníci webu	Návštěvníci kulturních, komunitních akcí	Návštěvníci vzdělávacích akcí
Výsledky roku 2024	638 152	86 877	23 539	5 220 445	3 826 558	1 105 642	1 713 347	139 906	91 563
Celkem 2025	645 499	84 693	23 167	6 148 250	4 699 593	1 165 607	1 741 410	169 449	113 601
Krajská knihovna	99 937	22 581	5 518	3 341 678	3 041 068	263 735	471 342	19 471	17 404
Pověřené knihovny	157 388	25 695	6 858	1 364 080	749 435	514 096	508 318	46 330	54 219
Profi knihovny	217 952	24 913	8 469	1 276 067	856 388	305 297	656 294	78 323	36 059
Neprofi knihovny	170 222	11 504	2 322	166 425	52 702	82 479	105 456	25 325	5 919

Knihovna	Registrovaní čtenáři	Procento čtenářů z počtu obyvatel	Uživatelé do 15 let	Procento čtenářů do 15 let z celkového počtu čtenářů	Počet návštěvníků celkem	Procento fyzických návštěv z celkového počtu návštěvníků	Procento návštěvníků akcí z fyzických návštěvníků	Počet virtuálních návštěv na 1 obyvatele	Procento návštěvníků on-line služeb
sumář/průměr	84 693	13,1	23 167	27,4	6 148 250	23,6	4,6	7,28	76,4
Krajská knihovna	22 581	22,6	5 518	24,4	3 341 678	9,0	1,1	30,43	91,0
Pověřené knihovny	25 695	16,4	6 858	26,7	1 364 080	45,1	7,4	4,77	54,9
Profi knihovny	24 913	11,4	8 469	34,0	1 276 067	32,9	9,0	3,93	67,1
Neprofi knihovny	11 504	6,8	2 322	20,2	166 425	68,3	18,8	0,31	31,7

Porovnání počtu uživatelů a návštěvníků knihoven vykonávajících regionální funkce:

Knihovna	Obsluhovaná populace	Registrovaní čtenáři	Čtenáři do 15 let	Návštěvníci celkem	Návštěvníci on-line služeb	Návštěvníci půjčoven a studoven	Návštěvníci webu	Návštěvníci kulturních, komunitních akcí	Návštěvníci vzdělávacích akcí
Výsledky roku 2024	253 743	49 733	12 926	4 451 140	3 588 708	720 770	751 212	65 145	134 194
Celkem 2025	257 045	48 276	12 376	4 705 758	3 790 503	777 831	979 660	65 801	117 450
České Budějovice	99 937	22 581	5 518	3 341 678	3 041 068	263 735	471 342	19 471	17 404
Český Krumlov	13 148	1 649	475	44 756	14 007	24 223	25 167	3 749	11 358
Dačice	7 090	973	362	28 270	13 464	10 532	24 613	1 289	3 583
Jindřichův Hradec	20 917	3 114	713	213 435	155 857	51 098	55 439	1 804	4 962
Milevsko	7 951	1 869	678	39 513	6 202	25 290	14 778	2 396	7 929
Písek	31 852	5 991	1 464	371 739	141 799	198 256	173 161	16 172	28 564
Prachatice	10 342	1 715	466	120 040	69 816	38 439	38 613	7 147	12 318
Strakonice	22 731	3 468	1 026	165 235	92 824	55 142	44 404	9 143	15 061
Tábor	35 087	5 687	1 153	335 549	236 523	87 136	68 595	2 824	11 611
Třeboň	7 990	1 229	521	45 543	18 943	23 980	63 548	1 806	4 660

Knihovna	Registrovaní čtenáři	Procento čtenářů z počtu obyvatel	Čtenáři do 15 let	Procento čtenářů do 15 let z celkového počtu čtenářů	Počet návštěvníků	Procento fyzických návštěv z celkového počtu návštěvníků	Procento návštěvníků akcí z fyzických návštěvníků	Počet virtuálních návštěv na 1 obyvatele	Procento návštěvníků on-line služeb
sumář/průměr	49 733	17,0	12 926	29,4	4 705 758	49,3	47,7	6,6	52,3
České Budějovice	22 581	22,6	5 518	24,4	3 341 678	8,9	9,0	30,43	91,0
Český Krumlov	1 649	12,5	475	28,8	44 756	63,3	68,7	1,07	31,3
Dačice	973	13,7	362	37,2	28 270	55,5	52,4	1,90	47,6
Jindřichův Hradec	3 114	14,9	713	22,9	213 435	25,7	27,0	7,45	73,0
Milevsko	1 869	23,5	678	36,3	39 513	66,5	84,3	0,78	15,7
Písek	5 991	18,8	1 464	24,4	371 739	63,5	61,9	4,45	38,1
Prachatice	1 715	16,6	466	27,2	120 040	54,7	41,8	6,75	58,2
Strakonice	3 468	15,3	1 026	29,6	165 235	53,1	43,8	4,08	56,2
Tábor	5 687	16,2	1 153	20,3	335 549	34,0	29,5	6,74	70,5
Třeboň	1 229	15,4	521	42,4	45 543	67,8	58,4	2,37	41,6

Porovnání počtu uživatelů a návštěvníků profi knihoven jednotlivých regionů:

Knihovna	Obsluhovaná populace	Registrovaní čtenáři	Čtenáři do 15 let	Návštěvníci celkem	Návštěvníci on-line služeb	Návštěvníci půjčoven a studoven	Návštěvníci webu	Návštěvníci kulturních, komunitních akcí	Návštěvníci vzdělávacích akcí
Výsledky roku 2024	215 783	25 098	8 183	633 957	213 816	299 766	495 387	7 183	112 892
Celkem 2025	217 952	24 913	8 469	1 276 067	856 388	305 297	656 294	78 323	36 059
České Budějovice	54 334	5 573	1 961	750 540	672 759	62 017	94 662	10 632	5 132
Český Krumlov	30 267	3 505	1 249	135 281	77 324	42 214	216 596	10 253	5 490
Jindřichův Hradec	24 839	2 587	678	54 283	8 366	32 127	8 227	9 625	4 165
Milevsko	3 921	278	70	6 420	250	2 424	3 251	2 644	1 102
Písek	10 470	591	110	13 886	2 119	6 337	29 833	4 982	448
Prachatice	25 172	3 730	1 208	110 178	28 044	60 698	132 286	14 731	6 705
Strakonice	24 457	3 601	1 354	87 589	30 934	38 411	84 742	12 035	6 209
Tábor	44 492	5 048	1 839	117 890	36 592	61 069	86 697	13 421	6 808

Knihovna	Registrovaní čtenáři	Procento čtenářů z počtu obyvatel	Čtenáři do 15 let	Procento čtenářů do 15 let z celkového počtu čtenářů	Počet návštěvníků	Procento fyzických návštěv z celkového počtu návštěvníků	Procento návštěvníků akcí z fyzických návštěvníků	Počet virtuálních návštěv na 1 obyvatele	Procento návštěvníků on-line služeb
sumář/průměr	24 913	11,4	8 469	34,0	1 276 067	32,9	9,0	3,93	67,1
České Budějovice	5 573	10,3	1 961	35,2	750 540	10,4	2,1	12,38	89,6
Český Krumlov	3 505	11,6	1 249	35,6	135 281	42,8	11,6	2,55	57,2
Jindřichův Hradec	2 587	10,4	678	26,2	54 283	84,6	25,4	0,34	15,4
Milevsko	278	7,1	70	25,2	6 420	96,1	58,3	0,06	3,9
Písek	591	5,6	110	18,6	13 886	84,7	39,1	0,20	15,3
Prachatice	3 730	14,8	1 208	32,4	110 178	74,5	19,5	1,11	25,5
Strakonice	3 601	14,7	1 354	37,6	87 589	64,7	20,8	1,26	35,3
Tábor	5 048	11,3	1 839	36,4	117 890	69,0	17,2	0,82	31,0

15

Porovnání počtu uživatelů a návštěvníků neprofi knihoven jednotlivých regionů:

Knihovna	Obsluhovaná populace	Registrovaní čtenáři	Čtenáři do 15 let	Návštěvníci celkem	Návštěvníci on-line služeb	Návštěvníci půjčoven a studoven	Návštěvníci webu	Návštěvníci kulturních, komunitních akcí	Návštěvníci vzdělávacích akcí
Výsledky roku 2024	168 626	12 046	2 430	135 648	24 034	85 106	120 858	1 821	24 687
Celkem 2025	170 222	11 504	2 322	166 425	52 702	82 479	105 456	25 325	5 919
České Budějovice	48 541	2 976	668	48 664	21 993	22 058	3 211	4 408	205
Český Krumlov	20 295	1 023	185	8 461	289	6 673	71	600	899
Dačice	6 225	431	120	7 113	136	3 221	3 728	3 513	243
Jindřichův Hradec	16 517	1 242	133	14 195	746	9 622	0	3 625	202
Milevsko	4 288	580	121	6 842	430	4 513	797	1 808	91
Písek	14 802	1 050	176	34 162	22 815	7 854	45 593	3 357	136
Prachatice	14 078	1 263	269	12 066	464	7 164	0	2 514	1 924
Strakonice	19 822	1 026	254	14 066	2 249	6 976	50 413	3 057	1 784
Tábor	21 149	1 446	293	16 770	2 833	11 828	132	1 724	385
Třeboň	4 505	467	103	4 086	747	2 570	1 511	719	50

Knihovna	Registrovaní čtenáři	Procento čtenářů z počtu obyvatel	Čtenáři do 15 let	Procento čtenářů do 15 let z celkového počtu čtenářů	Počet návštěvníků	Procento fyzických návštěv z celkového počtu návštěvníků	Procento návštěvníků akcí z fyzických návštěvníků	Počet virtuálních návštěv na 1 obyvatele	Procento návštěvníků on-line služeb
sumář/průměr	11 504	6,8	2 322	20,2	166 425	68,3	18,8	0,31	31,7
České Budějovice	2 976	6,1	668	22,4	48 664	54,8	9,5	0,45	45,2
Český Krumlov	1 023	5,0	185	18,1	8 461	96,6	17,7	0,01	3,4
Dačice	431	6,9	120	27,8	7 113	98,1	52,8	0,02	1,9
Jindřichův Hradec	1 242	7,5	133	10,7	14 195	94,7	27,0	0,05	5,3
Milevsko	580	13,5	121	20,9	6 842	93,7	27,8	0,10	6,3
Písek	1 050	7,1	176	16,8	34 162	33,2	10,2	1,54	66,8
Prachatice	1 263	9,0	269	21,3	12 066	96,2	36,8	0,03	3,8
Strakonice	1 026	5,2	254	24,8	14 066	84,0	34,4	0,11	16,0
Tábor	1 446	6,8	293	20,3	16 770	83,1	12,6	0,13	16,9
Třeboň	467	10,4	103	22,1	4 086	81,7	18,8	0,17	18,3

IV. Výpůjčky

Od roku 2025 se přestávají vykazovat prolongace, proto je ve výpůjčkách znatelný pokles. Velmi se snižuje půjčování naučné literatury pro dospělé, tento trend trvá již několik let. Přibývá výpůjček ostatních druhů dokumentů, půjčuje se více zvukových dokumentů, a to díky souborům i v nejmenších knihovnách. Velmi oblíbenou službou se stává půjčování společenských her. Další knihovny začínají nabízet půjčování elektronických knih, nově se vykazuje zvláště počet výpůjček e-knih a e-audioknih. Díky podpoře dotačního programu VISK3 přibývá tato nabídka i v menších knihovnách.

Porovnání výpůjček všech knihoven jednotlivých regionů:

Knihovna	Výpůjčky celkem	Výpůjčky naučná dospělí	Výpůjčky krásná dospělí	Výpůjčky naučná děti	Výpůjčky krásná děti	Výpůjčky periodik	Výpůjčky zvukových dokumentů	Výpůjčky jiných dokumentů, např. her	E-výpůjčky e-knih	E-výpůjčky e-audioknih
Výsledky roku 2024	2 829 853	418 201	1 556 121	77 212	377 960	251 137	62 514	35 709	34 093	Neevidováno
Celkem 2025	2 062 954	227 397	1 196 132	47 621	269 019	206 293	40 974	24 707	32 767	9 585
České Budějovice	662 806	107 519	305 616	24 710	116 403	54 714	15 104	11 013	16 767	4 980
Český Krumlov	165 954	13 917	108 822	3 061	18 581	17 624	2 560	1 063	280	27
Dačice	34 564	1 243	22 045	705	6 486	2 881	318	338	471	68
Jindřichův Hradec	188 030	12 206	135 022	2 071	16 234	13 234	5 392	1 149	2 204	518
Milevsko	66 058	4 069	38 573	1 831	10 382	7 987	1 524	558	1 113	0
Písek	190 972	27 907	122 141	2 590	11 820	18 790	3 455	1 777	1 172	506
Prachatice	149 067	9 815	92 343	2 564	17 110	21 981	851	1 281	2 171	947
Strakonice	227 917	20 988	134 151	4 476	29 683	28 164	6 382	1 059	1 853	590
Tábor	332 765	27 189	207 967	4 706	32 821	39 584	4 873	6 281	6 354	1 949
Třeboň	44 821	2 544	29 452	907	9 499	1 334	515	188	382	0

Knihovna	Počet výpůjček celkem	Počet výpůjček na 1 obyvatele	Počet výpůjček na 1 uživatele	Výpůjčky knih dětem celkem	Počet výpůjček knih na 1 čtenáře do 15 let	Procento výpůjček periodik z celkových výpůjček	Počet e-výpůjček e-dokumentů na 1 registr. uživatele	Kladně vyřízené zaslání MVS na 100 registr. uživatelů
sumář/průměr	2 062 954	3,2	24,4	316 640	13,7	10,0	0,50	7,1
České Budějovice	662 806	3,3	21,3	141 113	17,3	8,3	0,70	2,7
Český Krumlov	165 954	2,6	26,9	21 642	11,3	10,6	0,05	17,5
Dačice	34 564	2,6	24,6	7 191	14,9	8,3	0,38	2,1
Jindřichův Hradec	188 030	3,0	27,1	18 305	12,0	7,0	0,39	15,5
Milevsko	66 058	4,1	24,2	12 213	14,1	12,1	0,41	11,4
Písek	190 972	3,3	25,0	14 410	8,2	9,8	0,22	2,5
Prachatice	149 067	3,0	22,2	19 674	10,1	14,7	0,46	7,5
Strakonice	227 917	3,4	28,2	34 159	13,0	12,4	0,30	15,4
Tábor	332 765	3,3	27,3	37 527	11,4	11,9	0,68	4,8
Třeboň	44 821	3,6	26,4	10 406	16,7	3,0	0,23	11,6

Porovnání výpůjček podle typů jednotlivých knihoven:

Knihovna	Výpůjčky celkem	Výpůjčky naučná dospělí	Výpůjčky krásná dospělí	Výpůjčky naučná děti	Výpůjčky krásná děti	Výpůjčky periodik	Výpůjčky zvukových dokumentů	Výpůjčky jiných dokumentů, např. her	Výpůjčky e-knih	E-výpůjčky e-audioknih
Výsledky roku 2024	2 795 760	418 201	1 556 121	77 212	377 960	251 137	62 514	35 709	34 093	Neevidováno
Celkem 2025	2 062 954	227 397	1 196 132	47 621	269 019	206 293	40 974	24 707	32 767	9 585
Krajská knihovna	491 754	96 962	192 822	20 581	92 183	38 873	12 913	9 980	16 548	4 922
Pověřené knihovny	724 993	78 361	434 559	12 648	84 896	63 287	23 112	7 286	14 480	3 890
Profi knihovny	652 350	42 673	428 801	11 364	76 304	79 619	4 177	6 916	1 731	755
Neprofi knihovny	193 857	9 401	139 950	3 028	15 636	24 514	772	525	8	18

Knihovna	Výpůjčky celkem	Počet výpůjček na 1 obyvatele	Počet výpůjček na 1 čtenáře	Dětem celkem	Na 1 čtenáře do 15 let	Procento výpůjček periodik z celkových výpůjček	Počet e-výpůjček e-dokumentů na 1 registr. uživatele	Kladně vyřízené zaslané MVS na 100 registrovaných uživatelů
sumář/průměr	2 062 954	3,2	24,4	316 640	13,7	10,0	0,50	7,1
Krajská knihovna	491 754	4,9	21,8	112 764	20,4	7,9	0,95	1,0
Pověřené knihovny	724 993	4,6	28,2	97 544	14,2	8,7	0,71	3,4
Profi knihovny	652 350	3,0	26,2	87 668	10,4	12,2	0,10	16,4
Neprofi knihovny	193 857	1,1	16,9	18 664	8,0	12,6	0,00	7,6

Porovnání výpůjček knihoven vykonávajících regionální funkce:

Knihovna	Výpůjčky celkem	Výpůjčky naučná dospělí	Výpůjčky krásná dospělí	Výpůjčky naučná děti	Výpůjčky krásná děti	Výpůjčky periodik	Výpůjčky zvukových dokumentů	Výpůjčky jiných dokumentů, např. her	Výpůjčky e-knih	E-výpůjčky e-audioknih
Výsledky roku 2024	1 763 024	339 278	859 915	55 095	257 463	117 882	56 151	27 489	32 863	Neevidováno
Celkem 2025	1 216 747	175 323	627 381	33 229	177 079	102 160	36 025	17 266	31 028	8 812
České Budějovice	491 754	96 962	192 822	20 581	92 183	38 873	12 913	9 980	16 548	4 922
Český Krumlov	43 540	4 189	27 147	445	5 006	4 633	1 570	224	280	27
Dačice	27 963	977	17 032	625	5 675	2 504	318	285	471	68
Jindřichův Hradec	96 378	9 026	63 042	1 360	9 337	5 779	5 188	353	1 869	424
Milevsko	47 880	3 588	26 906	1 704	8 395	4 162	1 440	551	1 113	0
Písek	144 598	23 840	89 583	1 967	9 864	11 849	3 442	1 561	1 172	506
Prachatice	47 535	3 438	27 717	740	4 758	8 560	203	157	1 416	542
Strakonice	114 332	12 857	57 724	2 597	15 592	16 349	6 191	343	1 640	472
Tábor	163 474	17 962	100 761	2 311	17 264	8 278	4 245	3 624	6 137	1 851
Třeboň	39 293	2 484	24 647	899	9 005	1 173	515	188	382	0

20

Knihovna	Výpůjčky celkem	Počet výpůjček na 1 obyvatele	Počet výpůjček na 1 čtenáře	Dětem celkem	Na 1 čtenáře do 15 let	Procento výpůjček periodik z celkových výpůjček	Počet e-výpůjček e-dokumentů na 1 registr. uživatele	Kladně vyřízené zaslané MVS na 100 registrovaných uživatelů
sumář/průměr	1 216 747	4,6	27,9	210 308	15,3	9	0,7	3,5
České Budějovice	491 754	4,9	21,8	112 764	20,4	7,9	0,95	1,0
Český Krumlov	43 540	3,3	26,4	5 451	11,5	10,6	0,19	3,8
Dačice	27 963	3,9	28,7	6 300	17,4	9,0	0,55	3,1
Jindřichův Hradec	96 378	4,6	30,9	10 697	15,0	6,0	0,74	2,8
Milevsko	47 880	6,0	25,6	10 099	14,9	8,7	0,60	0,3
Písek	144 598	4,5	24,1	11 831	8,1	8,2	0,28	2,7
Prachatice	47 535	4,6	27,7	5 498	11,8	18,0	1,14	5,3
Strakonice	114 332	5,0	33,0	18 189	17,7	14,3	0,61	6,6
Tábor	163 474	4,7	28,7	19 575	17,0	5,1	1,40	2,1
Třeboň	39 293	4,9	32,0	9 904	19,0	3,0	0,31	7,2

Porovnání výpůjček profi knihoven jednotlivých regionů:

Knihovna	Výpůjčky celkem	Výpůjčky naučná dospělí	Výpůjčky krásná dospělí	Výpůjčky naučná děti	Výpůjčky krásná děti	Výpůjčky periodik	Výpůjčky zvukových dokumentů	Výpůjčky jiných dokumentů, např. her	E-výpůjčky e-knih	E-výpůjčky e-audioknih
Výsledky roku 2024	842 392	67 271	535 334	18 673	100 311	106 496	5 500	7 574	1 225	Neevidováno
Celkem 2025	652 350	42 673	428 801	11 364	76 304	79 619	4 177	6 916	1 731	755
České Budějovice	124 238	8 490	80 792	2 728	18 889	10 147	1 946	978	219	43
Český Krumlov	109 060	8 553	71 994	2 481	12 673	11 702	883	774	0	0
Jindřichův Hradec	69 795	2 656	52 685	630	6 022	6 450	167	756	335	94
Milevsko	7 391	248	5 340	83	1 097	570	46	7	0	0
Písek	24 332	2 028	17 137	141	440	4 360	13	213	0	0
Prachatice	89 843	5 810	55 752	1 640	11 294	12 844	516	827	755	405
Strakonice	94 670	7 096	62 851	1 593	12 533	9 407	161	705	205	115
Tábor	133 021	7 792	82 250	2 068	13 356	24 139	445	2 656	217	98

Knihovna	Výpůjčky celkem	Počet výpůjček na 1 obyvatele	Počet výpůjček na 1 čtenáře	Dětem celkem	Na 1 čtenáře do 15 let	Procento výpůjček periodik z celkových výpůjček	Počet e-výpůjček e-dokumentů na 1 registr. uživatele	Kladně vyřízené zaslání MVS na 100 registrovaných uživatelů
Sumář/průměr	652 350	3,0	26,2	87 668	10,4	12,2	0,10	16,4
České Budějovice	124 238	2,3	22,3	21 617	11,0	8,2	0,05	11,0
Český Krumlov	109 060	3,6	31,1	15 154	12,1	10,7	0,00	20,1
Jindřichův Hradec	69 795	2,8	27,0	6 652	9,8	9,2	0,17	33,1
Milevsko	7 391	1,9	26,6	1 180	16,9	7,7	0,00	64,7
Písek	24 332	2,3	41,2	581	5,3	17,9	0,00	3,2
Prachatice	89 843	3,6	24,1	12 934	10,7	14,3	0,31	10,1
Strakonice	94 670	3,9	26,3	14 126	10,4	9,9	0,09	23,9
Tábor	133 021	3,0	26,4	15 424	8,4	18,1	0,06	9,2

Porovnání výpůjček neprofi knihoven jednotlivých regionů:

Knihovna	Výpůjčky celkem	Výpůjčky naučná dospělí	Výpůjčky krásná dospělí	Výpůjčky naučná děti	Výpůjčky krásná děti	Výpůjčky periodik	Výpůjčky zvukových dokumentů	Výpůjčky jiných dokumentů, např. her	E-výpůjčky e-knih	E-výpůjčky e-audioknih
Výsledky roku 2024	229 843	11 652	160 872	3 444	20 186	26 759	863	646	5	Neevidováno
Celkem 2025	193 857	9 401	139 950	3 028	15 636	24 514	772	525	8	18
České Budějovice	46 814	2 067	32 002	1 401	5 331	5 694	245	55	0	15
Český Krumlov	13 354	1 175	9 681	135	902	1 289	107	65	0	0
Dačice	6 601	266	5 013	80	811	377	0	53	0	0
Jindřichův Hradec	21 857	524	19 295	81	875	1 005	37	40	0	0
Milevsko	10 787	233	6 327	44	890	3 255	38	0	0	0
Písek	22 042	2 039	15 421	482	1 516	2 581	0	3	0	0
Prachatice	11 689	567	8 874	184	1 058	577	132	297	0	0
Strakonice	18 915	1 035	13 576	286	1 558	2 408	30	11	8	3
Tábor	36 270	1 435	24 956	327	2 201	7 167	183	1	0	0
Třeboň	5 528	60	4 805	8	494	161	0	0	0	0

Knihovna	Výpůjčky celkem	Počet výpůjček na 1 obyvatele	Počet výpůjček na 1 čtenáře	Dětem celkem	Na 1 čtenáře do 15 let	Procento výpůjček periodik z celkových výpůjček	Počet e-výpůjček e-dokumentů na 1 registr. uživatele	Kladně vyřízené zasláné MVS na 100 registrovaných uživatelů
sumář/průměr	193 857	1,1	16,9	18 664	8,0	12,6	0,00	7,6
České Budějovice	46 814	1,0	15,7	6 732	10,1	12,2	0,01	0,0
Český Krumlov	13 354	0,7	13,1	1 037	5,6	9,7	0,00	31,0
Dačice	6 601	1,1	15,3	891	7,4	5,7	0,00	0,0
Jindřichův Hradec	21 857	1,3	17,6	956	7,2	4,6	0,00	10,4
Milevsko	10 787	2,5	18,6	934	7,7	30,2	0,00	21,9
Písek	22 042	1,5	21,0	1 998	11,4	11,7	0,00	0,4
Prachatice	11 689	0,8	9,3	1 242	4,6	4,9	0,00	2,8
Strakonice	18 915	1,0	18,4	1 844	7,3	12,7	0,01	15,3
Tábor	36 270	1,7	25,1	2 528	8,6	19,8	0,00	0,0
Třeboň	5 528	1,2	11,8	502	4,9	2,9	0,00	22,9

V. Další údaje

Počet MVS (meziknihovní výpůjční služba) je v roce 2025 nižší. Tato služba, která by měla patřit k základní službám knihoven, není zdaleka tolik využívaná, v neprofi knihovnách ji nahrazuje půjčování výměnných souborů.

Výkony regionálních funkcí v Jihočeském kraji se drží na podobné úrovni, počet souborů a akcí pro knihovníky stoupá. Knihovny rády využívají možnost nabídnout svým návštěvníkům novinky z výměnných souborů

Připojení k internetu je na obdobné úrovni, přibývá i knihoven poskytujících wi-fi připojení. U všech knihoven s profi knihovníkem je samozřejmostí, že knihovna má webové stránky a on-line katalog. Přibývá knihoven, které jsou aktivní i přes facebook. Roste počet on-line návštěvníků, a to i v malých knihovnách zapojených do regionálního automatizovaného systému. V Jihočeském kraji nabízí automatizovaný regionální knihovní systém pro obsluhované knihovny všech deset knihoven poskytujících regionální funkce. Počet e-výpůjček se zvyšuje a rozšiřuje se i jeho nabídka, v mnoha knihovnách přibyla nabídka audio-e-knih.

Porovnání dalších údajů všech knihoven jednotlivých regionů:

Knihovna	MVS z jiných knihoven výpůjčky	MVS jiným knihovněm výpůjčky	Výměnné fondy jiným knihovněm svazky	Kulturní akce	Vzdělávací akce	Návštěvníci kulturních akcí	Návštěvníci vzdělávacích akcí	Elektronický katalog na internetu	Počet studijních míst
Výsledky roku 2024	7 047	6 971	127 371	4 673	5 472	139 906	91 563	365	5 819
Celkem 2025	5 835	6 051	127 371	5 566	6 441	169 449	113 601	383	5 950
České Budějovice	1 812	840	35 653	1 138	1 100	34 511	22 741	82	1 693
Český Krumlov	539	1 084	14 468	514	556	14 602	9 166	40	611
Dačice	2	30	4 639	134	148	4 802	3 228	13	150
Jindřichův Hradec	938	1 073	11 630	597	456	15 054	9 043	48	734
Milevsko	265	312	4 399	120	400	6 848	6 818	20	213
Písek	598	187	13 484	825	964	24 511	16 096	35	615
Prachatice	283	502	7 996	455	657	24 392	13 267	37	428
Strakonice	626	1 246	7 265	835	1 139	24 235	16 119	24	577
Tábor	709	581	24 897	738	957	17 969	16 259	75	809
Třeboň	63	196	2 940	210	64	2 525	864	9	120

Knihovna	Kulturní akce	Vzdělávací akce	Internet pro uživatele	Webová stránka	Katalog na internetu	Vstupy do e-katalogu a e-protokolu
Výsledky roku 2024	4 673	5 472	856	419	365	4 060 627
Celkem 2025	5 631	6 591	1 056	424	383	3 837 686
České Budějovice	1 138	1 100	246	89	82	2 905 654
Český Krumlov	514	556	71	40	40	91 620
Dačice	134	148	22	18	13	13 600
Jindřichův Hradec	597	456	109	52	48	164 969
Milevsko	120	400	30	20	20	6 882
Písek	890	1 114	283	42	35	148 414
Prachatice	455	657	76	39	37	92 834
Strakonice	835	1 139	94	64	24	125 766
Tábor	738	957	102	51	75	268 257
Třeboň	210	64	23	9	9	19 690

Porovnání dalších údajů knihoven jednotlivých typů:

Knihovna	MVS z jiných knihoven výpůjčky	MVS jiným knihovnám výpůjčky	Výměnné fondy jiným knihovnám svazky	Kulturní akce	Vzdělávací akce	Návštěvníci kulturních akcí	Návštěvníci vzdělávacích akcí	Elektronický katalog na internetu	Počet studijních míst
Výsledky roku 2024	7 221	7 219	127 371	4 673	5 472	139 906	91 563	357	5 819
Celkem 2025	5 835	6 051	117 045	5 566	6 441	169 449	113 601	375	5 950
Krajská knihovna	1 596	225	34 807	587	790	19 471	17 404	1	518
Pověřené knihovny	3 114	876	82 238	1 293	3 223	46 330	54 219	1	668
Profi knihovny	947	4 074	0	2 494	1 934	78 323	36 059	76	1 791
Neprofi knihovny	178	876	0	1 192	494	25 325	5 919	297	2 973

Porovnání dalších údajů knihoven vykonávajících regionální funkce:

Knihovna	MVS z jiných knihoven výpůjčky	MVS jiným knihovnám výpůjčky	Výměnné fondy jiným knihovnám svazky	Kulturní akce	Vzdělávací akce	Návštěvníci kulturních akcí	Návštěvníci vzdělávacích akcí	Elektronický katalog na internetu	Počet studijních míst
Výsledky roku 2024	1 258	6 137	127 371	1 938	3 667	65 145	58 244	10	1 186
Celkem 2025	4 710	1 101	117 045	1 880	4 013	65 801	71 623	10	1 186
České Budějovice	1 596	225	34807	587	790	19 471	17 404	1	518
Český Krumlov	229	62	12 235	106	186	3 749	2 777	1	109
Dačice	2	30	2 530	40	136	1 289	2 985	1	39
Jindřichův Hradec	745	88	11 187	87	231	1 804	4 676	1	102
Milevsko	263	5	5 409	54	304	2 396	5 625	1	32
Písek	406	164	11 573	401	937	16 172	15 512	1	212
Prachatice	99	91	7 616	65	228	7 147	4 638	1	35
Strakonice	616	228	7 372	300	615	9 143	8 126	1	40
Tábor	695	119	21 315	123	572	2 824	9 066	1	46
Třeboň	59	89	3 001	117	14	1 806	814	1	53

Porovnání dalších údajů profi knihoven jednotlivých regionů:

Knihovna	MVS z jiných knihoven výpůjčky	MVS jiným knihovnám výpůjčky	Výměnné fondy od jiných knihoven svazky	Kulturní akce	Vzdělávací akce	Návštěvníci kulturních akcí	Návštěvníci vzdělávacích akcí	Elektronický katalog na internetu	Počet studijních míst
Výsledky roku 2024	4 463	813	19 010	1 926	1 478	60 074	29 539	75	1 665
Celkem 2025	4 074	947	17 700	2 494	1 934	78 323	36 059	76	1 791
České Budějovice	615	216	5 501	390	296	10 632	5 132	17	447
Český Krumlov	705	310	3 412	349	288	10 253	5 490	11	261
Jindřichův Hradec	856	193	1 076	332	214	9 625	4 165	10	323
Milevsko	180	1	1 777	27	63	2 644	1 102	3	40
Písek	19	19	997	160	21	4 982	448	5	59
Prachatice	376	184	1 954	299	296	14 731	6 705	10	163
Strakonice	861	10	687	369	388	12 035	6 209	7	166
Tábor	462	14	2 296	568	368	13 421	6 808	13	332

Porovnání dalších údajů neprofi knihoven jednotlivých regionů:

Knihovna	MVS z jiných knihoven výpůjčky	MVS jiným knihovnám výpůjčky	Výměnné fondy od jiných knihoven svazky	Kulturní akce	Vzdělávací akce	Návštěvníci kulturních akcí	Návštěvníci vzdělávacích akcí	Elektronický katalog na internetu	Počet studijních míst
Výsledky roku 2024	1 386	21	108 361	809	327	14 687	3 780	280	2 968
Celkem 2025	876	178	99 345	1 192	494	25 325	5 919	297	2 973
České Budějovice	0	0	29 306	161	14	4 408	205	64	728
Český Krumlov	317	0	8 823	59	82	600	899	28	241
Dačice	0	0	2 530	94	12	3 513	243	12	111
Jindřichův Hradec	129	0	10 111	178	11	3 625	202	37	309
Milevsko	127	1	3 632	39	33	1 808	91	16	141
Písek	4	173	10 576	264	6	3 357	136	29	344
Prachatice	35	0	5 662	91	133	2 514	1 924	26	230
Strakonice	157	0	6 685	166	136	3 057	1 784	16	371
Tábor	0	0	19 019	47	17	1 724	385	61	431
Třeboň	107	4	3 001	93	50	719	50	8	67

Porovnání činnosti knihoven s profesionálním pracovníkem v obcích obdobné velikosti

Porovnávat činnost jednotlivých knihoven mezi sebou je vždy obtížné. V pracovních náplních knihovníků jsou značné rozdíly, někteří knihovníci kromě půjčování knih zpracovávají obecní zpravodaje, jiní vedou kroniku obce, další mají na starost provoz informačního centra obce či organizaci kulturních akcí, práce pro vedení obce a další. Proto tabulky, ve kterých porovnáваме knihovny na dalších stránkách, zdaleka nevyplývají o všech okolnostech v knihovně.

Knihovny byly rozděleny podle počtu obyvatel obcí, rozdělení vychází z metodického materiálu Ministerstva kultury ČR, které určuje standardy pro výkon veřejných knihovnických a informačních služeb.

Knihovny jsou rozděleny do těchto kategorií:

- 500 - 1 000 obyvatel
- 1 000 - 2 000 obyvatel
- 2 000 - 3 000 obyvatel
- 3 000 - 5 000 obyvatel
- 5 000 -10 000 obyvatel
- 10 000 -40 000 obyvatel

Činnost knihoven je porovnávána podle těchto ukazatelů:

1. Počet obyvatel obce – toto určuje zařazení knihovny do jednotlivých kategorií, které jsou hodnoceny. Také standardy VKIS³ jsou odstupňovány podle tohoto hlediska.
2. Úvazek knihovníka – úvazek knihovníka určuje kvalitu služeb knihovny. Nejde jen o čas, který je k dispozici návštěvníkům, ale také o to, kolik času je na práce spojené s provozem knihovny, na nákup a zpracování knih, kolektivní akce apod. Knihovna s profesionálním úvazkem je knihovnou, ve které má pracovník úvazek minimálně 15 hodin týdně.
3. Počet obyvatel na úvazek – úvazek knihovníků by měl odpovídat počtu obyvatel tak, aby knihovník měl čas na individuální práci s návštěvníky, na zajištění provozu knihovny, na propagaci knihovny apod. Rozsah provozní doby knihovny není totožný s celkovým objemem pracovní kapacity nezbytné pro zajištění činnosti knihovny. Pracovní doba pracovníka knihovny v obcích do 1 000 obyvatel by měla být orientačně o jednu třetinu delší než provozní doba knihovny. Ve větších knihovnách se přiměřeně přihlíží k celkovému rozsahu činnosti knihovny.
4. Počet uživatelů – ten určuje využití knihovny, rozsah její činnosti.
5. Počet uživatelů na úvazek – knihovník má mít čas na jednotlivé návštěvníky a práci s nimi, počet uživatelů na úvazek je do jisté míry určující pro kvalitu práce s nimi.
6. Procento uživatelů z počtu obyvatel – vypovídá o využití knihovny obyvateli obce. Celostátní průměr se pohybuje kolem 15 procent obyvatel. Knihovny přesahující toto číslo jsou velmi kvalitně pracující knihovny, které jsou dobře zapsané v podvědomí občanů, a jejich využití je obrazem kvality práce.
7. Počet návštěvníků - udává přehled o využívání služeb knihovny. Čím vyšší je návštěvnost knihovny, tím širší je využití nabízených služeb, a tím i prostředků vložených do provozu knihovny. Návštěvnost není závislá jen na počtu čtenářů, ale

³ Standardy veřejných knihovnických informačních služeb dané Metodickým pokynem Ministerstva kultury k vymezení standardu veřejných knihovnických a informačních služeb poskytovaných knihovnami zřizovanými a/nebo provozovanými obcemi a kraji na území České republiky

také na rozsahu a kvalitě nabízených služeb, na vstřícnosti knihovny k občanům, na rozsahu provozní doby.

8. Počet výpůjček – jeden ze základních údajů o činnosti knihovny. Vypovídá o využití knihovního fondu, o jeho kvalitě a zájmu o něj ze strany návštěvníků. Největší zájem je o knihy vydané během předcházejících dvou až tří let, starší knihy (pokud nejsou klasikou) nejsou tolik půjčovány. Od roku 2025 se přestávají evidovat prolongace.
9. Provozní hodiny pro veřejnost – další ze základních parametrů činnosti knihoven. Knihovna by měla být přístupná veřejnosti v dostatečném rozsahu a také v době, kdy může jejich služeb využít, takže mimo pracovní dobu návštěvníků a mimo dobu vyučování dětí a studentů.
10. Počet kolektivních akcí pro veřejnost – tedy akcí, kdy knihovna propaguje svou činnost, získává nové návštěvníky, vstupuje do povědomí občanů. Jejich rozsah je závislý jednak na aktivitě knihovníka, jednak na rozsahu jeho pracovní doby a podpory ze strany zřizovatele.

Knihovny v obcích od 500 do 1 000 obyvatel - základní ukazatele

Knihovna	Počet obyvatel	Úvazek	Počet KJ	Přírůstek	Finance na nákup KF	Finance na nákup na obyvatele	Počet čtenářů	Čtenáři do 15 let	Návštěvníci fyzičtí	Výpůjčky
Besednice	883	1	3 337	101	66 115	74,88	106	30	1 729	1 683
Lnáře	760	0,5	6 728	90	14 863	19,56	73	15	2 175	1 796
Nadějkov	738	0,5	4 729	111	31 584	42,80	80	25	1 567	2 602
Střelské Hoštice	807	1	6 118	123	39 941	49,49	90	26	2 041	1 803
Tučapy	755	0,75	5 947	217	66 886	88,59	143	42	2 439	4 437

Knihovna	Kolektivní akce	Hodiny pro veřejnost	Internet pro veřejnost	Návštěvníci webové stránky	Návštěvníci on-line služeb	Počet čtenářů na úvazek	Počet výpůjček na obyvatele	Počet návštěvníků na obyvatele
Besednice	44	9	1	10 896	75	106	1,91	1,96
Lnáře	22	11	1	1 500	242	146	2,36	2,86
Nadějkov	75	20	4	486	431	160	3,53	2,12
Střelské Hoštice	36	28	1	19 878	0	90	2,23	2,53
Tučapy	19	20	3	1 833	233	191	5,88	3,23

Porovnání knihoven podle počtu obyvatel

Knihovna	Počet obyvatel	Úvazek	Počet obyvatel na úvazek
Besednice	883	1	883
Střelské Hoštice	807	1	807
Lnáře	760	0,5	1 520
Tučapy	755	0,75	1 007
Nadějkov	738	0,5	1 476

Porovnání knihoven podle úvazku

Knihovna	Počet obyvatel	Úvazek	Počet obyvatel na úvazek
Besednice	883	1	883
Střelské Hoštice	807	1	807
Tučapy	755	0,75	1 007
Lnáře	760	0,5	1 520
Nadějkov	738	0,5	1 476

Porovnání knihoven podle počtu čtenářů

Knihovna	Počet čtenářů	Počet čtenářů na úvazek	Procent čtenářů z obyvatel	Úvazek	Počet obyvatel
Tučapy	143	191	18,9	0,75	755
Besednice	106	106	12,0	1	883
Střelské Hoštice	90	90	11,2	1	807
Nadějkov	80	160	10,8	0,5	738
Lnáře	73	146	9,6	0,5	760

Porovnání knihoven podle procenta čtenářů z obyvatel

Knihovna	Počet čtenářů	Počet čtenářů na úvazek	Procento čtenářů z obyvatel	Úvazek	Počet obyvatel
Tučapy	143	191	18,9	0,75	755
Besednice	106	106	12,0	1	883
Střelské Hoštice	90	90	11,2	1	807
Nadějkov	80	160	10,8	0,5	738
Lnáře	73	146	9,6	0,5	760

Porovnání knihoven podle počtu návštěvníků

Knihovna	Návštěvníci	Počet návštěvníků na úvazek	Úvazek
Tučapy	2 439	3 252	0,75
Lnáře	2 175	4 350	0,5
Střelské Hoštice	2 041	2 041	1
Besednice	1 729	1 729	1
Nadějkov	1 567	3 134	0,5

Porovnání knihoven podle hodin pro veřejnost

Knihovna	Hodiny pro veřejnost	Úvazek
Střelské Hoštice	28	1
Nadějkov	20	0,5
Tučapy	20	0,75
Lnáře	11	0,5
Besednice	9	1

Porovnání knihoven podle počtu výpůjček

Knihovna	Počet obyvatel	Úvazek	Výpůjčky	Počet výpůjček na obyvatele	Počet výpůjček na úvazek
Tučapy	755	0,75	4 437	6	5 916
Nadějkov	738	0,5	2 602	4	5 204
Střelské Hoštice	807	1	1 803	2	1 803
Lnáře	760	0,5	1 796	2	3 592
Besednice	883	1	1 683	2	1 683

Porovnání knihoven podle pořádaných akcí

Knihovna	Kolektivní akce	Úvazek
Nadějkov	75	0,5
Besednice	44	1
Střelské Hoštice	36	1
Lnáře	22	0,5
Tučapy	19	0,75

Knihovny v obcích od 1 000 do 2 000 obyvatel – základní ukazatele

Knihovna	Počet obyvatel	Úvazek	Počet KJ	Přírůstek	Finance na nákup KF	Finance na nákup na obyvatele	Počet čtenářů	Čtenáři do 15 let	Návštěvníci fyzičtí	Výpůjčky
Bavorov	1 580	1	14 817	221	52 411	33,17	171	34	2 196	5 669
Bělčice	1 051	1	10 121	295	35 390	33,67	161	72	4 358	2 190
Benešov nad Černou	1 438	1	12 886	531	135 883	94,49	170	52	3 161	5 582
Bernartice	1 420	1	7 687	177	25 142	17,71	107	13	2 630	4 598
Brluh	1 359	1	7 389	221	48 471	35,67	143	47	1 957	2 535
Čížová	1 402	1	1 313	86	30 000	21,40	99	18	978	334
Čkyně	1 594	1	6 757	299	77 930	48,89	367	47	4 235	6 079
Dolní Bukovsko	1 748	0,5	6 866	365	80 324	45,95	228	104	5 885	5 353
Dolní Dvořiště	1 466	1	6 694	112	51 975	35,45	160	100	1 972	1 888
Dubné	1 784	0,5	4 720	294	103 206	57,85	212	81	3 427	4 627
Horní Stropnice	1 518	0,4	6 255	124	24 868	16,38	157	106	1 076	1 563
Husinec	1 439	0,5	7 573	129	33 583	23,34	95	23	4 328	7 615
Chlum u Třeboně	1 861	0,5	6 452	169	51 165	27,49	93	30	1 941	1 665
Chotoviny	1 912	0,5	8 887	276	62 951	32,92	159	41	2 438	3 345
Chyšky	1 062	0,5	3 060	406	29 901	28,16	93	18	3 428	1 901
Katovice	1 351	1	10 805	234	56 242	41,63	172	62	2 265	4 090
Kovářov	1 501	0,5	4 656	298	16 776	11,18	86	14	745	2 346
Lomnice nad Lužnicí	1 809	1	8 815	122	27 147	15,01	232	59	4 901	5 259
Loučovice	1 558	0,5	12 439	107	30 232	19,40	53	31	2 893	1 674
Malšice	1 828	2	10 413	271	106 777	58,41	216	174	5 367	8 210
Mirotice	1 223	1	18 745	51	8 636	7,06	68	8	1 199	1 463
Mirovice	1 661	0,5	12 036	27	14 122	8,50	109	41	1 209	4 230
Opařany	1 432	0,5	9 501	221	85 881	59,97	166	81	1 751	3 846
Radomyšl	1 383	0,5	8 643	203	28 816	20,84	145	46	1 236	4 588
Sepekov	1 358	0,5	7 765	225	40 287	29,67	99	38	1 645	3 144
Stachy	1 120	1	4 225	201	33 199	29,64	328	56	13 635	6 820
Strmilov	1 409	1	10 897	326	105 086	74,58	121	20	1 514	2 382
Ševětín	1 416	0,5	8 079	362	67 612	47,75	140	56	2 163	4 215
Vacov	1 451	1	8 154	253	87 459	60,27	263	115	9 109	4 601
Vlachovo Březí	1 764	1	12 168	865	83 610	47,40	510	201	7 869	4 182
Zdítov	1 730	1	8 243	338	82 086	47,45	213	50	3 131	5 345

Knihovna	Kolektivní akce	Hodiny pro veřejnost	Internet pro veřejnost	Návštěvníci webových stránek	Návštěvníci on-line služeb	Počet čtenářů na úvazek	Počet výpůjček na obyvatele	Počet návštěvníků na obyvatele
Bavorov	60	20	1	1 328	350	171	3,59	1,39
Bělčice	124	18	1	27 548	159	161	2,08	4,15
Benešov nad Černou	69	35	2	2 016	665	170	3,88	2,20
Bernartice	89	12	1	nesledováno	25	107	3,24	1,85
Brluh	26	17	1	10 950	439	143	1,87	1,44
Čížová	6	40	2	1 847	5	99	0,24	0,70
Čkyně	5	28	1	43 639	196	367	3,81	2,66
Dolní Bukovsko	201	20	2	640	409	456	3,06	3,37
Dolní Dvořiště	20	17	3	21 295	147	160	1,29	1,35
Dubné	11	15	3	11 139	698	424	2,59	1,92
Horní Stropnice	20	16	1	nesledováno	171	393	1,03	0,71
Husinec	86	20	1	576	250	190	5,29	3,01
Chlum u Třeboně	15	20	3	nesledováno	126	186	0,89	1,04
Chotoviny	34	15	1	10 492	534	318	1,75	1,28
Chyšky	35	19	1	2 127	65	186	1,79	3,23
Katovice	28	27	1	1 390	286	172	3,03	1,68
Kovářov	16	10	2	212	86	172	1,56	0,50
Lomnice nad Lužnicí	45	20	4	1 462	350	232	2,91	2,71
Loučovice	16	9	1	nesledováno	42	106	1,07	1,86
Malšice	34	25	1	1 711	1 654	108	4,49	2,94
Mirotice	36	15	1	11 813	272	68	1,20	0,98
Mirovice	21	22	4	12 838	55	218	2,55	0,73
Opařany	11	16	1	401	147	332	2,69	1,22
Radomyšl	8	12	2	685	0	290	3,32	0,89
Sepekov	39	20	1	nesledováno	99	198	2,32	1,21
Stachy	35	40	2	1 238	967	328	6,09	12,17
Strmilov	14	21	2	430	274	121	1,69	1,07
Ševětín	10	12	2	nesledováno	448	280	2,98	1,53
Vacov	68	21	1	3 565	1 577	263	3,17	6,28
Vlachovo Březí	9	20	5	750	617	510	2,37	4,46
Zdítov	14	21	2	14 485	2 010	213	3,09	1,81

Porovnání knihoven podle počtu obyvatel obce

Knihovna	Počet obyvatel	Úvazek	Počet obyvatel na úvazek
Chotoviny	1 912	0,5	3 824
Chlum u Třeboně	1 861	0,5	3 722
Malšice	1 828	2	914
Lomnice nad Lužnicí	1 809	1	1 809
Dubné	1 784	0,5	3 568
Vlachovo Březí	1 764	1	1 764
Dolní Bukovsko	1 748	0,5	3 496
Zdíkov	1 730	1	1 730
Mirovice	1 661	0,5	3 322
Čkyně	1 594	1	1 594
Bavorov	1 580	1	1 580
Loučovice	1 558	0,5	3 116
Horní Stropnice	1 518	0,4	3 795
Kovářov	1 501	0,5	3 002
Dolní Dvořiště	1 466	1	1 466
Vacov	1 451	1	1 451
Husinec	1 439	0,5	2 878
Benešov nad Černou	1 438	1	1 438
Opařany	1 432	0,5	2 864
Bernartice	1 420	1	1 420
Ševětín	1 416	0,5	2 832
Strmilov	1 409	1	1 409
Čížová	1 402	1	1 402
Radomyšl	1 383	0,5	2 766
Brloh	1 359	1	1 359
Sepekov	1 358	0,5	2 716
Katovice	1 351	1	1 351
Mirovice	1 223	1	1 223
Stachy	1 120	1	1 120
Chyšky	1 062	0,5	2 124
Bělčice	1 051	1	1 051

Porovnání knihoven podle úvazku

Knihovna	Počet obyvatel	Úvazek	Počet obyvatel na úvazek
Malšice	1 828	2	914
Bavorov	1 580	1	1 580
Bělčice	1 051	1	1 051
Benešov nad Černou	1 438	1	1 438
Bernartice	1 420	1	1 420
Brloh	1 359	1	1 359
Čížová	1 402	1	1 402
Čkyně	1 594	1	1 594
Dolní Dvořiště	1 466	1	1 466
Katovice	1 351	1	1 351
Lomnice nad Lužnicí	1 809	1	1 809
Mirovice	1 223	1	1 223
Stachy	1 120	1	1 120
Strmilov	1 409	1	1 409
Vacov	1 451	1	1 451
Vlachovo Březí	1 764	1	1 764
Zdíkov	1 730	1	1 730
Dolní Bukovsko	1 748	0,5	3 496
Dubné	1 784	0,5	3 568
Husinec	1 439	0,5	2 878
Chlum u Třeboně	1 861	0,5	3 722
Chotoviny	1 912	0,5	3 824
Chyšky	1 062	0,5	2 124
Kovářov	1 501	0,5	3 002
Loučovice	1 558	0,5	3 116
Mirovice	1 661	0,5	3 322
Opařany	1 432	0,5	2 864
Radomyšl	1 383	0,5	2 766
Sepekov	1 358	0,5	2 716
Ševětín	1 416	0,5	2 832
Horní Stropnice	1 518	0,4	3 795

Porovnání knihoven podle počtu čtenářů

Knihovna	Počet čtenářů	Počet čtenářů na úvazek	Procent čtenářů z obyvatel	Úvazek	Počet obyvatel
Vlachovo Březí	510	510	28,9	1	1 764
Čkyně	367	367	23,0	1	1 594
Stachy	328	328	29,3	1	1 120
Vacov	263	263	18,1	1	1 451
Lomnice nad Lužnicí	232	232	12,8	1	1 809
Dolní Bukovsko	228	456	13,0	0,5	1 748
Mašice	216	108	11,8	2	1 828
Zdíkov	213	213	12,3	1	1 730
Dubné	212	424	11,9	0,5	1 784
Katovice	172	172	12,7	1	1 351
Bavorov	171	171	10,8	1	1 580
Benešov nad Černou	170	170	11,8	1	1 438
Opařany	166	332	11,6	0,5	1 432
Bělčice	161	161	15,3	1	1 051
Dolní Dvořiště	160	160	10,9	1	1 466
Chotoviny	159	318	8,3	0,5	1 912
Horní Stropnice	157	393	10,3	0,4	1 518
Radomyšl	145	290	10,5	0,5	1 383
Brloh	143	143	10,5	1	1 359
Ševětín	140	280	9,9	0,5	1 416
Strmilov	121	121	8,6	1	1 409
Mirovice	109	218	6,6	0,5	1 661
Bernartice	107	107	7,5	1	1 420
Čížová	99	99	7,1	1	1 402
Sepekov	99	198	7,3	0,5	1 358
Husinec	95	190	6,6	0,5	1 439
Chlum u Třeboně	93	186	5,0	0,5	1 861
Chyšky	93	186	8,8	0,5	1 062
Kovářov	86	172	5,7	0,5	1 501
Mirotice	68	68	5,6	1	1 223
Loučovice	53	106	3,4	0,5	1 558

Porovnání knihoven podle procenta čtenářů z obyvatel obce

Knihovna	Počet čtenářů	Počet čtenářů na úvazek	Procent čtenářů z obyvatel	Úvazek	Počet obyvatel
Stachy	328	328	29,3	1	1 120
Vlachovo Březí	510	510	28,9	1	1 764
Čkyně	367	367	23,0	1	1 594
Vacov	263	263	18,1	1	1 451
Bělčice	161	161	15,3	1	1 051
Dolní Bukovsko	228	456	13,0	0,5	1 748
Lomnice nad Lužnicí	232	232	12,8	1	1 809
Katovice	172	172	12,7	1	1 351
Zdíkov	213	213	12,3	1	1 730
Dubné	212	424	11,9	0,5	1 784
Benešov nad Černou	170	170	11,8	1	1 438
Mašice	216	108	11,8	2	1 828
Opařany	166	332	11,6	0,5	1 432
Dolní Dvořiště	160	160	10,9	1	1 466
Bavorov	171	171	10,8	1	1 580
Brloh	143	143	10,5	1	1 359
Radomyšl	145	290	10,5	0,5	1 383
Horní Stropnice	157	393	10,3	0,4	1 518
Ševětín	140	280	9,9	0,5	1 416
Chyšky	93	186	8,8	0,5	1 062
Strmilov	121	121	8,6	1	1 409
Chotoviny	159	318	8,3	0,5	1 912
Bernartice	107	107	7,5	1	1 420
Sepekov	99	198	7,3	0,5	1 358
Čížová	99	99	7,1	1	1 402
Husinec	95	190	6,6	0,5	1 439
Mirovice	109	218	6,6	0,5	1 661
Kovářov	86	172	5,7	0,5	1 501
Mirotice	68	68	5,6	1	1 223
Chlum u Třeboně	93	186	5,0	0,5	1 861
Loučovice	53	106	3,4	0,5	1 558

Porovnání knihoven podle počtu návštěvníků

Knihovna	Návštěvníci	Počet návštěvníků na úvazek	Úvazek
Stachy	13 635	13 635	1
Vacov	9 109	9 109	1
Vlachovo Březí	7 869	7 869	1
Dolní Bukovsko	5 885	11 770	0,5
Malšice	5 367	2 684	2
Lomnice nad Lužnicí	4 901	4 901	1
Bělčice	4 358	4 358	1
Husinec	4 328	8 656	0,5
Čkyně	4 235	4 235	1
Chyšky	3 428	6 856	0,5
Dubné	3 427	6 854	0,5
Benešov nad Černou	3 161	3 161	1
Zdíkov	3 131	3 131	1
Loučovice	2 893	5 786	0,5
Bernartice	2 630	2 630	1
Chotoviny	2 438	4 876	0,5
Katovice	2 265	2 265	1
Bavorov	2 196	2 196	1
Ševětín	2 163	4 326	0,5
Dolní Dvořiště	1 972	1 972	1
Brluh	1 957	1 957	1
Chlum u Třeboně	1 941	3 882	0,5
Opařany	1 751	3 502	0,5
Sepekov	1 645	3 290	0,5
Strmilov	1 514	1 514	1
Radomyšl	1 236	2 472	0,5
Mirovice	1 209	2 418	0,5
Mirotice	1 199	1 199	1
Horní Stropnice	1 076	2 690	0,4
Čížová	978	978	1
Kovářov	745	1 490	0,5

Porovnání knihoven podle počtu výpůjček

Knihovna	Počet obyvatel	Úvazek	Výpůjčky	Počet výpůjček na obyvatele	Počet výpůjček na úvazek
Malšice	1 828	2	8 210	4	4 105
Husinec	1 439	0,5	7 615	5	15 230
Stachy	1 120	1	6 820	6	6 820
Čkyně	1 594	1	6 079	4	6 079
Bavorov	1 580	1	5 669	4	5 669
Benešov nad Černou	1 438	1	5 582	4	5 582
Dolní Bukovsko	1 748	0,5	5 353	3	10 706
Zdíkov	1 730	1	5 345	3	5 345
Lomnice nad Lužnicí	1 809	1	5 259	3	5 259
Dubné	1 784	0,5	4 627	3	9 254
Vacov	1 451	1	4 601	3	4 601
Bernartice	1 420	1	4 598	3	4 598
Radomyšl	1 383	0,5	4 588	3	9 176
Mirovice	1 661	0,5	4 230	3	8 460
Ševětín	1 416	0,5	4 215	3	8 430
Vlachovo Březí	1 764	1	4 182	2	4 182
Katovice	1 351	1	4 090	3	4 090
Opařany	1 432	0,5	3 846	3	7 692
Chotoviny	1 912	0,5	3 345	2	6 690
Sepekov	1 358	0,5	3 144	2	6 288
Brluh	1 359	1	2 535	2	2 535
Strmilov	1 409	1	2 382	2	2 382
Kovářov	1 501	0,5	2 346	2	4 692
Bělčice	1 051	1	2 190	2	2 190
Chyšky	1 062	0,5	1 901	2	3 802
Dolní Dvořiště	1 466	1	1 888	1	1 888
Loučovice	1 558	0,5	1 674	1	3 348
Chlum u Třeboně	1 861	0,5	1 665	1	3 330
Horní Stropnice	1 518	0,4	1 563	1	3 908
Mirotice	1 223	1	1 463	1	1 463
Čížová	1 402	1	334	0	334

Porovnání knihoven podle hodin pro veřejnost

Knihovna	Hodiny pro veřejnost	Úvazek
Čížová	40	1
Stachy	40	1
Benešov nad Černou	35	1
Čkyně	28	1
Katovice	27	1
Malšice	25	2
Mirovice	22	0,5
Strmilov	21	1
Vacov	21	1
Zdíkov	21	1
Bavorov	20	1
Dolní Bukovsko	20	0,5
Husinec	20	0,5
Chlum u Třeboně	20	0,5
Lomnice nad Lužnicí	20	1
Sepekov	20	0,5
Vlachovo Březí	20	1
Chyšky	19	0,5
Bělčice	18	1
Brlöh	17	1
Dolní Dvořiště	17	1
Horní Stropnice	16	0,4
Opařany	16	0,5
Dubné	15	0,5
Chotoviny	15	0,5
Mirotice	15	1
Bernartice	12	1
Radomyšl	12	0,5
Ševětín	12	0,5
Kovářov	10	0,5
Loučovice	9	0,5

Porovnání knihoven podle pořádaných akcí

Knihovna	Kolektivní akce	Úvazek
Dolní Bukovsko	201	0,5
Bělčice	124	1
Bernartice	89	1
Husinec	86	0,5
Benešov nad Černou	69	1
Vacov	68	1
Bavorov	60	1
Lomnice nad Lužnicí	45	1
Sepekov	39	0,5
Mirotice	36	1
Chyšky	35	0,5
Stachy	35	1
Chotoviny	34	0,5
Malšice	34	2
Katovice	28	1
Brlöh	26	1
Mirovice	21	0,5
Dolní Dvořiště	20	1
Horní Stropnice	20	0,4
Kovářov	16	0,5
Loučovice	16	0,5
Chlum u Třeboně	15	0,5
Strmilov	14	1
Zdíkov	14	1
Dubné	11	0,5
Opařany	11	0,5
Ševětín	10	0,5
Vlachovo Březí	9	1
Radomyšl	8	0,5
Čížová	6	1
Čkyně	5	1

Knihovny v obcích od 2 000 do 3 000 obyvatel – základní ukazatele

Knihovna	Počet obyvatel	Úvazek	Počet KJ	Přírůstek	Finance na nákup KF	Finance na nákup na obyvatele	Počet čtenářů	Čtenáři do 15 let	Návštěvníci fyzičtí	Výpůjčky
Boršov nad Vltavou	2 178	1	4 633	175	42 769	19,64	196	50	13 169	2 406
Dobrá Voda	2 681	0,5	7 425	518	76 768	28,63	229	118	1 499	5 495
Horní Planá	1 990	1	8 071	348	95 933	48,21	219	70	2 955	6 272
Chýnov	2 551	2	12 336	305	52 093	20,42	347	141	4 505	7 157
Jistebnice	2 108	1	8 118	279	95 204	45,16	245	97	3 015	7 188
Kamenný Újezd	2 607	0,5	12 273	333	97 691	37,47	203	38	2 536	4 643
Kardašova Řečice	2 258	1	11 220	272	78 583	34,80	299	66	6 397	8 805
Křemže	3 088	1	17 364	575	165 468	53,58	324	114	4 311	10 500
Ledenice	2 341	0,75	7 085	258	68 328	29,19	363	199	3 284	4 530
Lhenice	2 267	1	7 745	275	93 274	41,14	169	49	5 557	2 027
Mladá Vožice	2 736	2,8	16 408	980	315 725	115,40	419	141	6 915	12 706
Netolice	2 535	2	32 783	696	201 713	79,57	433	142	10 408	17 520
Nová Včelnice	2 210	1	11 303	584	115 231	52,14	215	70	3 691	5 906
Nové Hradky	2 480	1	11 757	283	109 511	44,16	223	92	4 221	7 473
Rudolfov	2 649	1	9 394	168	38 873	14,67	225	66	3 776	5 386
Slavonice	2 288	1	17 463	612	153 519	67,10	261	68	5 439	14 918
Studená	2 200	1	11 318	302	89 353	40,62	351	88	5 952	13 550
Šindlový Dvory	2 839	1	5 462	277	57 520	20,26	290	90	2 590	5 059
Vyšší Brod	2 789	1	14 503	417	161 511	57,91	193	30	2 523	5 591

Knihovna	Kolektivní akce	Hodiny pro veřejnost	Internet pro veřejnost	Návštěvníci webových stránek	Návštěvníci on-line služeb	Počet čtenářů na úvazek	Počet výpůjček na obyvatele	Počet návštěvníků na obyvatele
Boršov nad Vltavou	38	30	1	24	228	196	1,10	6,05
Dobrá Voda	16	8	1	6 388	558	458	2,05	0,56
Horní Planá	42	26	1	nesledováno	637	219	3,15	1,48
Chýnov	65	31	2	1 420	645	174	2,81	1,77
Jistebnice	43	26	1	638	407	245	3,41	1,43
Kamenný Újezd	26	15	1	nesledováno	901	406	1,78	0,97
Kardašova Řečice	51	28	7	nesledováno	1 249	299	3,90	2,83
Křemže	31	20	3	38 995	2 457	324	3,40	1,40
Ledenice	24	18	1	8 837	867	484	1,94	1,40
Lhenice	22	19	4	4774	211	169	0,89	2,45
Mladá Vožice	65	20	2	952	2 287	150	4,64	2,53
Netolice	96	25	2	25 035	2 405	217	6,91	4,11
Nová Včelnice	64	27	2	1 834	1 134	215	2,67	1,67
Nové Hrady	26	21	2	6 004	908	223	3,01	1,70
Rudolfov	33	18	1	8 684	444	225	2,03	1,43
Slavonice	51	19	3	4 501	223	261	6,52	2,38
Studená	23	23	2	nesledováno	1 315	351	6,16	2,71
Šindlovy Dvory	25	20	1	nesledováno	792	290	1,78	0,91
Vyšší Brod	28	18	1	11 458	1 856	193	2,00	0,90

Porovnání knihoven podle počtu obyvatel obce

Knihovna	Počet obyvatel	Úvazek	Počet obyvatel na úvazek
Křemže	3 088	1	3 088
Šindlovy Dvory	2 839	1	2 839
Vyšší Brod	2 789	1	2 789
Mladá Vožice	2 736	2,8	977
Dobrá Voda	2 681	0,5	5 362
Rudolfov	2 649	1	2 649
Kamenný Újezd	2 607	0,5	5 214
Chýnov	2 551	2	1 276
Netolice	2 535	2	1 268
Nové Hrady	2 480	1	2 480
Ledenice	2 341	0,75	3 121
Slavonice	2 288	1	2 288
Lhenice	2 267	1	2 267
Kardašova Řečice	2 258	1	2 258
Nová Včelnice	2 210	1	2 210
Studená	2 200	1	2 200
Boršov nad Vltavou	2 178	1	2 178
Jistebnice	2 108	1	2 108
Horní Planá	1 990	1	1 990

Porovnání knihoven podle úvazku

Knihovna	Počet obyvatel	Úvazek	Počet obyvatel na úvazek
Mladá Vožice	2 736	2,8	977
Chýnov	2 551	2	1 276
Netolice	2 535	2	1 268
Boršov nad Vltavou	2 178	1	2 178
Horní Planá	1 990	1	1 990
Jistebnice	2 108	1	2 108
Kardašova Řečice	2 258	1	2 258
Křemže	3 088	1	3 088
Lhenice	2 267	1	2 267
Nová Včelnice	2 210	1	2 210
Nové Hrady	2 480	1	2 480
Rudolfov	2 649	1	2 649
Slavonice	2 288	1	2 288
Studená	2 200	1	2 200
Šindlovy Dvory	2 839	1	2 839
Vyšší Brod	2 789	1	2 789
Ledenice	2 341	0,75	3 121
Dobrá Voda	2 681	0,5	5 362
Kamenný Újezd	2 607	0,5	5 214

Porovnání knihoven podle počtu čtenářů

Knihovna	Počet čtenářů	Počet čtenářů na úvazek	Procent čtenářů z obyvatel	Úvazek	Počet obyvatel
Netolice	433	217	17,1	2	2 535
Mladá Vožice	419	150	15,3	2,8	2 736
Ledenice	363	484	15,5	0,75	2 341
Studená	351	351	16,0	1	2 200
Chýnov	347	174	13,6	2	2 551
Křemže	324	324	10,5	1	3 088
Kardašova Řečice	299	299	13,2	1	2 258
Šindlový Dvory	290	290	10,2	1	2 839
Slavonice	261	261	11,4	1	2 288
Jistebnice	245	245	11,6	1	2 108
Dobrá Voda	229	458	8,5	0,5	2 681
Rudolfov	225	225	8,5	1	2 649
Nové Hrady	223	223	9,0	1	2 480
Horní Planá	219	219	11,0	1	1 990
Nová Včelnice	215	215	9,7	1	2 210
Kamenný Újezd	203	406	7,8	0,5	2 607
Boršov nad Vltavou	196	196	9,0	1	2 178
Vyšší Brod	193	193	6,9	1	2 789
Lhenice	169	169	7,5	1	2 267

Porovnání knihoven podle procenta čtenářů z obyvatel obce

Knihovna	Počet čtenářů	Počet čtenářů na úvazek	Procent čtenářů z obyvatel	Úvazek	Počet obyvatel
Netolice	433	217	17,1	2	2 535
Studená	351	351	16,0	1	2 200
Ledenice	363	484	15,5	0,75	2 341
Mladá Vožice	419	150	15,3	2,8	2 736
Chýnov	347	174	13,6	2	2 551
Kardašova Řečice	299	299	13,2	1	2 258
Jistebnice	245	245	11,6	1	2 108
Slavonice	261	261	11,4	1	2 288
Horní Planá	219	219	11,0	1	1 990
Křemže	324	324	10,5	1	3 088
Šindlový Dvory	290	290	10,2	1	2 839
Nová Včelnice	215	215	9,7	1	2 210
Boršov nad Vltavou	196	196	9,0	1	2 178
Nové Hrady	223	223	9,0	1	2 480
Dobrá Voda	229	458	8,5	0,5	2 681
Rudolfov	225	225	8,5	1	2 649
Kamenný Újezd	203	406	7,8	0,5	2 607
Lhenice	169	169	7,5	1	2 267
Vyšší Brod	193	193	6,9	1	2 789

Porovnání knihoven podle počtu návštěvníků

Knihovna	Návštěvníci	Počet návštěvníků na úvazek	Úvazek	Počet obyvatel
Boršov nad Vltavou	13 169	13 169	1	2 178
Netolice	10 408	5 204	2	2 535
Mladá Vožice	6 915	2 470	2,8	2 736
Kardašova Řečice	6 397	6 397	1	2 258
Studená	5 952	5 952	1	2 200
Lhenice	5 557	5 557	1	2 267
Slavonice	5 439	5 439	1	2 288
Chýnov	4 505	2 253	2	2 551
Křemže	4 311	4 311	1	3 088
Nové Hrady	4 221	4 221	1	2 480
Rudolfov	3 776	3 776	1	2 649
Nová Včelnice	3 691	3 691	1	2 210
Ledenice	3 284	4 379	0,75	2 341
Jistebnice	3 015	3 015	1	2 108
Horní Planá	2 955	2 955	1	1 990
Šindlovy Dvory	2 590	2 590	1	2 839
Kamenný Újezd	2 536	5 072	0,5	2 607
Vyšší Brod	2 523	2 523	1	2 789
Dobrá Voda	1 499	2 998	0,5	2 681

Porovnání knihoven podle počtu výpůjček

Knihovna	Počet obyvatel	Úvazek	Výpůjčky	Počet výpůjček na obyvatele	Počet výpůjček na úvazek
Netolice	2 535	2	17 520	7	8 760
Slavonice	2 288	1	14 918	7	14 918
Studená	2 200	1	13 550	6	13 550
Mladá Vožice	2 736	2,8	12 706	5	4 538
Křemže	3 088	1	10 500	3	10 500
Kardašova Řečice	2 258	1	8 805	4	8 805
Nové Hrady	2 480	1	7 473	3	7 473
Jistebnice	2 108	1	7 188	3	7 188
Chýnov	2 551	2	7 157	3	3 579
Horní Planá	1 990	1	6 272	3	6 272
Nová Včelnice	2 210	1	5 906	3	5 906
Vyšší Brod	2 789	1	5 591	2	5 591
Dobrá Voda	2 681	0,5	5 495	2	10 990
Rudolfov	2 649	1	5 386	2	5 386
Šindlovy Dvory	2 839	1	5 059	2	5 059
Kamenný Újezd	2 607	0,5	4 643	2	9 286
Ledenice	2 341	0,75	4 530	2	6 040
Boršov nad Vltavou	2 178	1	2 406	1	2 406
Lhenice	2 267	1	2 027	1	2 027

Porovnání knihoven podle hodin pro veřejnost

Knihovna	Hodiny pro veřejnost	Úvazek
Chýnov	31	2
Boršov nad Vltavou	30	1
Kardašova Řečice	28	1
Nová Včelnice	27	1
Horní Planá	26	1
Jistebnice	26	1
Netolice	25	2
Studená	23	1
Nové Hrady	21	1
Křemže	20	1
Mladá Vožice	20	2,8
Šindlovy Dvory	20	1
Lhenice	19	1
Slavonice	19	1
Ledenice	18	0,75
Rudolfov	18	1
Vyšší Brod	18	1
Kamenný Újezd	15	0,5
Dobrá Voda	8	0,5

Porovnání knihoven podle pořádaných akcí

Knihovna	Kolektivní akce	Úvazek
Netolice	96	1
Chýnov	65	1
Mladá Vožice	65	1
Nová Včelnice	64	1
Kardašova Řečice	51	1
Slavonice	51	1
Jistebnice	43	2
Horní Planá	42	1
Boršov nad Vltavou	38	1
Rudolfov	33	0,75
Křemže	31	1
Vyšší Brod	28	3
Kamenný Újezd	26	1
Nové Hrady	26	1
Šindlovy Dvory	25	0,75
Ledenice	24	1
Studená	23	0,5
Lhenice	22	1
Dobrá Voda	16	2

Knihovny v obcích od 3 000 do 5 000 obyvatel – základní ukazatele

Knihovna	Počet obyvatel	Úvazek	Počet KJ	Přírůstek	Finance na nákup KF	Finance na nákup na obyvatele	Počet čtenářů	Čtenáři do 15 let	Návštěvníci fyzičtí	Výpůjčky
Bechyně	4 815	2	16 227	567	133 120	27,65	305	63	5 215	11 545
Borovany	3 056	1,4	12 892	949	256 155	83,82	573	146	9 260	15 962
České Velenice	3 904	1	8 838	642	138 983	35,60	204	107	4 897	4 558
Lišov	4 736	1	9 397	271	81 574	17,22	371	154	3 891	6 380
Nová Bystřice	3 289	1	15 346	588	144 605	43,97	390	149	8 741	8 260
Planá nad Lužnicí	4 885	2	13 238	995	273 119	55,91	389	102	6 386	9 928
Protivín	4 746	1	17 723	390	113 203	23,85	208	30	5 335	13 707
Suchdol nad Lužnicí	3 482	1	10 375	181	52 100	14,96	421	21	4 671	4 225
Velešín	3 970	2	17 486	821	242 060	60,97	547	201	9 253	20 625
Větrní	3 885	1	16 261	971	186 634	48,04	283	115	8 294	14 544
Volary	3 758	2	31 756	673	210 207	55,94	382	73	6 301	13 618
Volyně	3 107	2	23 605	970	146 660	47,20	683	222	14 418	27 251
Zliv	3 472	1	14 957	685	141 777	40,83	370	156	5 113	10 221

Knihovna	Kolektivní akce	Hodiny pro veřejnost	Internet pro veřejnost	Návštěvníci webových stránek	Návštěvníci on-line služeb	Počet čtenářů na úvazek	Počet výpůjček na obyvatele	Počet návštěvníků na obyvatele
Bechyně	56	25	2	nesledováno	2 824	153	2,40	1,08
Borovany	57	21	6	690	1 789	409	5,22	3,03
České Velenice	66	20	4	nesledováno	1 468	204	1,17	1,25
Lišov	21	21	2	nesledováno	1 522	371	1,35	0,82
Nová Bystřice	129	25	2	nesledováno	2 215	390	2,51	2,66
Planá nad Lužnicí	82	35	2	12 882	3 146	195	2,03	1,31
Protivín	29	18	1	3 335	1 762	208	2,89	1,12
Suchdol nad Lužnicí	88	27	2	42	12	421	1,21	1,34
Velešín	73	23	3	11 974	14 388	274	5,20	2,33
Větrní	107	21	1	98 152	46 589	283	3,74	2,13
Volary	55	26	2	6 385	2 763	191	3,62	1,68
Volyně	101	31	2	9 663	4 939	342	8,77	4,64
Zliv	21	21	2	30 441	1 452	370	2,94	1,47

Porovnání knihoven podle počtu obyvatel obce

Knihovna	Počet obyvatel	Úvazek	Počet obyvatel na úvazek
Planá nad Lužnicí	4 885	2	2 443
Bechyně	4 815	2	2 408
Protivín	4 746	1	4 746
Lišov	4 736	1	4 736
Velešín	3 970	2	1 985
České Velenice	3 904	1	3 904
Větrní	3 885	1	3 885
Volary	3 758	2	1 879
Suchdol nad Lužnicí	3 482	1	3 482
Zliv	3 472	1	3 472
Nová Bystřice	3 289	1	3 289
Volyně	3 107	2	1 554
Borovany	3 056	1,4	2 183

Porovnání knihoven podle úvazku

Knihovna	Počet obyvatel	Úvazek	Počet obyvatel na úvazek
Bechyně	4 815	2	2 408
Planá nad Lužnicí	4 885	2	2 443
Velešín	3 970	2	1 985
Volary	3 758	2	1 879
Volyně	3 107	2	1 554
Borovany	3 056	1,4	2 183
České Velenice	3 904	1	3 904
Lišov	4 736	1	4 736
Nová Bystřice	3 289	1	3 289
Protivín	4 746	1	4 746
Suchdol nad Lužnicí	3 482	1	3 482
Větrní	3 885	1	3 885
Zliv	3 472	1	3 472

Porovnání knihoven podle čtenářů

Knihovna	Počet čtenářů	Počet čtenářů na úvazek	Procent čtenářů z obyvatel	Úvazek	Počet obyvatel
Volyně	683	342	22,0	2	3 107
Borovany	573	409	18,8	1,4	3 056
Velešín	547	274	13,8	2	3 970
Suchdol nad Lužnicí	421	421	12,1	1	3 482
Nová Bystřice	390	390	11,9	1	3 289
Planá nad Lužnicí	389	195	8,0	2	4 885
Volary	382	191	10,2	2	3 758
Lišov	371	371	7,8	1	4 736
Zliv	370	370	10,7	1	3 472
Bechyně	305	153	6,3	2	4 815
Větřní	283	283	7,3	1	3 885
Protivín	208	208	4,4	1	4 746
České Velenice	204	204	5,2	1	3 904

Porovnání knihoven podle procenta čtenářů z počtu obyvatel

Knihovna	Počet čtenářů	Počet čtenářů na úvazek	Procent čtenářů z obyvatel	Úvazek	Počet obyvatel
Volyně	683	342	22,0	2	3 107
Borovany	573	409	18,8	1,4	3 056
Velešín	547	274	13,8	2	3 970
Suchdol nad Lužnicí	421	421	12,1	1	3 482
Nová Bystřice	390	390	11,9	1	3 289
Zliv	370	370	10,7	1	3 472
Volary	382	191	10,2	2	3 758
Planá nad Lužnicí	389	195	8,0	2	4 885
Lišov	371	371	7,8	1	4 736
Větřní	283	283	7,3	1	3 885
Bechyně	305	153	6,3	2	4 815
České Velenice	204	204	5,2	1	3 904
Protivín	208	208	4,4	1	4 746

Porovnání knihoven podle počtu návštěvníků

Knihovna	Návštěvníci	Počet návštěvníků na úvazek	Úvazek
Volyně	14 418	7 209	2
Borovany	9 260	6 614	1,4
Velešín	9 253	4 627	2
Nová Bystřice	8 741	8 741	1
Větrní	8 294	8 294	1
Planá nad Lužnicí	6 386	3 193	2
Volary	6 301	3 151	2
Protivín	5 335	5 335	1
Bechyně	5 215	2 608	2
Zliv	5 113	5 113	1
České Velenice	4 897	4 897	1
Suchdol nad Lužnicí	4 671	4 671	1
Lišov	3 891	3 891	1

Porovnání knihoven podle počtu výpůjček

Knihovna	Počet obyvatel	Úvazek	Výpůjčky	Počet výpůjček na obyvatele	Počet výpůjček na úvazek
Volyně	3 107	2	27 251	9	13 626
Velešín	3 970	2	20 625	5	10 313
Borovany	3 056	1,4	15 962	5	11 401
Větrní	3 885	1	14 544	4	14 544
Protivín	4 746	1	13 707	3	13 707
Volary	3 758	2	13 618	4	6 809
Bechyně	4 815	2	11 545	2	5 773
Zliv	3 472	1	10 221	3	10 221
Planá nad Lužnicí	4 885	2	9 928	2	4 964
Nová Bystřice	3 289	1	8 260	3	8 260
Lišov	4 736	1	6 380	1	6 380
České Velenice	3 904	1	4 558	1	4 558
Suchdol nad Lužnicí	3 482	1	4 225	1	4 225

Porovnání knihoven podle hodin pro veřejnost

Knihovna	Hodiny pro veřejnost	Úvazek
Planá nad Lužnicí	35	2
Volyně	31	2
Suchdol nad Lužnicí	27	1
Volary	26	2
Bechyně	25	2
Nová Bystřice	25	1
Velešín	23	2
Borovany	21	1,4
Lišov	21	1
Větrní	21	1
Zliv	21	1
České Velenice	20	1
Protivín	18	1

Porovnání knihoven podle pořádaných akcí

Knihovna	Kolektivní akce	Úvazek
Nová Bystřice	129	1
Větrní	107	1
Volyně	101	2
Suchdol nad Lužnicí	88	1
Planá nad Lužnicí	82	2
Velešín	73	2
České Velenice	66	1
Borovany	57	1,4
Bechyně	56	2
Volary	55	2
Protivín	29	1
Lišov	21	1
Zliv	21	1

Knihovny v obcích od 5 000 do 10 000 obyvatel – základní ukazatele

Knihovna	Počet obyvatel	Úvazek	Počet KJ	Přírůstek	Finance na nákup KF	Finance na nákup na obyvatele	Počet čtenářů	Čtenáři do 15 let	Návštěvníci fyzičtí	Výpůjčky
Blatná	6 830	2,5	37 230	1 192	313 148	45,85	1 295	517	13 013	32 233
Dačice*	7 090	6	37 462	1 561	502 696	70,90	973	362	14 806	27 424
Hluboká nad Vltavou	5 872	1	10 581	276	75 589	12,87	319	71	4 958	12 487
Kaplice	7 891	5	42 644	1 139	341 458	43,27	1 307	459	18 909	38 166
Milevsko*	7 951	8	67 160	1 845	684 000	86,03	1 869	678	33 311	46 767
Sezimovo Ústí	7 097	3	22 683	1 087	239 960	33,81	947	429	20 627	19 081
Soběslav	7 070	4	31 209	1 022	243 180	34,40	1 115	342	14 931	29 811
Trhové Sviny	5 109	1	16 918	1 314	231 581	45,33	460	98	2 120	11 344
Třeboň*	8 270	3,9	47 667	3 014	694 884	84,02	1 229	521	26 600	38 911
Týn nad Vltavou	7 848	3	32 908	2 953	305 719	38,96	1 014	336	8 813	17 094
Veselí nad Lužnicí	6 580	2,5	16 794	619	164 635	25,02	517	161	6 142	12 853
Vimperk	7 244	4	41 827	1 029	333 196	46,00	970	452	17 561	21 129
Vodňany	7 588	4,93	14 562	1 087	280 023	36,90	811	360	14 953	15 050

*Knihovny pověřené výkonem regionálních funkcí

Knihovna	Kolektivní akce	Hodiny pro veřejnost	Internet pro veřejnost	Návštěvníci webových stránek	Návštěvníci on-line služeb	Počet čtenářů na úvazek	Počet výpůjček na obyvatele	Počet návštěvníků na obyvatele
Blatná	110	31	4	18 512	16 195	518	4,72	1,91
Dačice*	176	31	2	24 613	13 464	162	3,87	2,09
Hluboká nad Vltavou	50	21	2	nesledováno	435	319	2,13	0,84
Kaplice	181	43	5	9 850	10 029	261	4,84	2,40
Milevsko*	358	37	6	14 778	6 202	234	5,88	4,19
Sezimovo Ústí	269	52	2	8 652	8 096	316	2,69	2,91
Soběslav	104	28	3	44 574	13 068	279	4,22	2,11
Trhové Sviny	22	22	1	nesledováno	692	460	2,22	0,41
Třeboň*	131	36	10	63 548	18 943	315	4,71	3,22
Týn nad Vltavou	85	31	5	21 815	660 445	338	2,18	1,12
Veselí nad Lužnicí	79	24	4	2 656	3 120	207	1,95	0,93
Vimperk	130	28	4	31 839	17 048	243	2,92	2,42
Vodňany	268	34	1	4 238	8 763	165	1,98	1,97

Porovnání knihoven podle počtu obyvatel

Knihovna	Počet obyvatel	Úvazek	Počet obyvatel na úvazek
Třeboň	8 270	3,9	68 767
Milevsko	7 951	8	10 625
Kaplice	7 891	5	48 560
Týn nad Vltavou	7 848	3	45 081
Vodňany	7 588	4,93	17 509
Vimperk	7 244	4	17 509
Sezimovo Ústí	7 097	3	29 153
Dačice	7 090	6	17 509
Soběslav	7 070	4	35 560
Blatná	6 830	2,5	17 688
Veselí nad Lužnicí	6 580	2,5	30 342
Hluboká nad Vltavou	5 872	1	35 693
Trhové Sviny	5 109	1	42 926

Porovnání knihoven podle úvazku

Knihovna	Počet obyvatel	Úvazek	Počet obyvatel na úvazek
Milevsko	7 951	8	17 688
Dačice	7 090	6	48 560
Kaplice	7 891	5	35 560
Vodňany	7 588	4,93	24 244
Soběslav	7 070	4	42 926
Vimperk	7 244	4	24 244
Třeboň	8 270	3,9	17 509
Sezimovo Ústí	7 097	3	30 342
Týn nad Vltavou	7 848	3	10 625
Blatná	6 830	2,5	22 392
Veselí nad Lužnicí	6 580	2,5	10 625
Hluboká nad Vltavou	5 872	1	68 767
Trhové Sviny	5 109	1	29 153

Porovnání knihoven podle počtu čtenářů

Knihovna	Počet čtenářů	Počet čtenářů na úvazek	Procent čtenářů z obyvatel	Úvazek	Počet obyvatel
Milevsko	1 869	234	23,5	8	7 951
Kaplice	1 307	261	16,6	5	7 891
Blatná	1 295	518	19,0	2,5	6 830
Třeboň	1 229	315	14,9	3,9	8 270
Soběslav	1 115	279	15,8	4	7 070
Týn nad Vltavou	1 014	338	12,9	3	7 848
Dačice	973	162	13,7	6	7 090
Vimperk	970	243	13,4	4	7 244
Sezimovo Ústí	947	316	13,3	3	7 097
Vodňany	811	165	10,7	4,93	7 588
Veselí nad Lužnicí	517	207	7,9	2,5	6 580
Trhové Sviny	460	460	9,0	1	5 109
Hluboká nad Vltavou	319	319	5,4	1	5 872

Porovnání knihoven podle procenta čtenářů z počtu obyvatel

Knihovna	Počet čtenářů	Počet čtenářů na úvazek	Procent čtenářů z obyvatel	Úvazek	Počet obyvatel
Milevsko	1 869	234	23,5	8	7 951
Blatná	1 295	518	19,0	2,5	6 830
Kaplice	1 307	261	16,6	5	7 891
Soběslav	1 115	279	15,8	4	7 070
Třeboň	1 229	315	14,9	3,9	8 270
Dačice	973	162	13,7	6	7 090
Vimperk	970	243	13,4	4	7 244
Sezimovo Ústí	947	316	13,3	3	7 097
Týn nad Vltavou	1 014	338	12,9	3	7 848
Vodňany	811	165	10,7	4,93	7 588
Trhové Sviny	460	460	9,0	1	5 109
Veselí nad Lužnicí	517	207	7,9	2,5	6 580
Hluboká nad Vltavou	319	319	5,4	1	5 872

Porovnání knihoven podle počtu návštěvníků

Knihovna	Návštěvníci	Počet návštěvníků na úvazek	Úvazek
Milevsko	33 311	4 164	8
Třeboň	26 600	6 821	3,9
Sezimovo Ústí	20 627	6 876	3
Kaplice	18 909	3 782	5
Vimperk	17 561	4 390	4
Vodňany	14 953	3 033	4,93
Soběslav	14 931	3 733	4
Dačice	14 806	2 468	6
Blatná	13 013	5 205	2,5
Týn nad Vltavou	8 813	2 938	3
Veselí nad Lužnicí	6 142	2 457	2,5
Hluboká nad Vltavou	4 958	4 958	1
Trhové Sviny	2 120	2 120	1

Porovnání knihoven podle počtu výpůjček

Knihovna	Počet obyvatel	Úvazek	Výpůjčky	Počet výpůjček na obyvatele	Počet výpůjček na úvazek
Milevsko	7 951	8	46 767	6	5 846
Třeboň	8 270	3,9	38 911	5	9 977
Kaplice	7 891	5	38 166	5	7 633
Blatná	6 830	2,5	32 233	5	12 893
Soběslav	7 070	4	29 811	4	7 453
Dačice	7 090	6	27 424	4	4 571
Vimperk	7 244	4	21 129	3	5 282
Sezimovo Ústí	7 097	3	19 081	3	6 360
Týn nad Vltavou	7 848	3	17 094	2	5 698
Vodňany	7 588	4,93	15 050	2	3 053
Veselí nad Lužnicí	6 580	2,5	12 853	2	5 141
Hluboká nad Vltavou	5 872	1	12 487	2	12 487
Trhové Sviny	5 109	1	11 344	2	11 344

Porovnání knihoven podle hodin pro veřejnost

Knihovna	Hodiny pro veřejnost	Úvazek
Sezimovo Ústí	52	3
Kaplice	43	5
Milevsko	37	8
Třeboň	36	3,9
Vodňany	34	4,93
Blatná	31	2,5
Dačice	31	6
Týn nad Vltavou	31	3
Soběslav	28	4
Vimperk	28	4
Veselí nad Lužnicí	24	2,5
Trhové Sviny	22	1
Hluboká nad Vltavou	21	1

Porovnání knihoven podle pořádaných akcí

Knihovna	Kolektivní akce	Úvazek
Milevsko	358	8
Sezimovo Ústí	269	3
Vodňany	268	4,93
Kaplice	181	5
Dačice	176	6
Třeboň	131	3,9
Vimperk	130	4
Blatná	110	2,5
Soběslav	104	4
Týn nad Vltavou	85	3
Veselí nad Lužnicí	79	2,5
Hluboká nad Vltavou	50	1
Trhové Sviny	22	1

Knihovny v obcích od 10 000 do 20 000 obyvatel – základní ukazatele – knihovny pověřené výkonem regionálních funkcí

Knihovna	Počet obyvatel	Úvazek	Počet KJ	Přírůstek	Finance na nákup KF	Finance na nákup na obyvatele	Počet čtenářů	Čtenáři do 15 let	Návštěvníci fyzičtí	Výpůjčky
Český Krumlov	13 148	13	96 211	4 661	1 078 387	82,02	1 649	475	30 749	43 540
Prachatice	10 342	12,8	77 021	3 606	1 195 561	115,60	1 715	466	50 224	47 535

Knihovna	Kolektivní akce	Hodiny pro veřejnost	Internet pro veřejnost	Návštěvníci webových stránek	Návštěvníci on-line služeb	Počet čtenářů na úvazek	Počet výpůjček na obyvatele	Počet návštěvníků na obyvatele
Český Krumlov	294	40	9	25 167	14 007	127	3,31	2,34
Prachatice	293	40	10	38 613	69 816	134	4,60	4,86

56

Porovnání knihoven podle počtu obyvatel

Knihovna	Počet obyvatel	Úvazek	Počet obyvatel na úvazek
Český Krumlov	13 148	13	1 011
Prachatice	10 342	12,8	808

Porovnání knihoven podle úvazku

Knihovna	Počet obyvatel	Úvazek	Počet obyvatel na úvazek
Český Krumlov	13 148	13	1 011
Prachatice	10 342	12,8	808

Porovnání knihoven podle počtu čtenářů

Knihovna	Počet čtenářů	Počet čtenářů na úvazek	Procent čtenářů z obyvatel	Úvazek	Počet obyvatel
Prachatice	1 715	134	16,6	12,8	10 342
Český Krumlov	1 649	127	12,5	13	13 148

Porovnání knihoven podle procenta z počtu obyvatel

Knihovna	Počet čtenářů	Počet čtenářů na úvazek	Procent čtenářů z obyvatel	Úvazek	Počet obyvatel
Prachatice	1 715	134	16,6	12,8	10 342
Český Krumlov	1 649	127	12,5	13	13 148

Porovnání knihoven podle počtu návštěvníků

Knihovna	Návštěvníci	Počet návštěvníků na úvazek	Úvazek
Prachatice	50 224	3 924	12,8
Český Krumlov	30 749	2 365	13

Porovnání knihoven podle počtu výpůjček

Knihovna	Počet obyvatel	Úvazek	Výpůjčky	Počet výpůjček na obyvatele	Počet výpůjček na úvazek
Prachatice	10 342	12,8	47 535	5	3 714
Český Krumlov	13 148	13	43 540	3	3 349

Porovnání knihoven podle počtu výpůjčních hodin

Knihovna	Hodiny pro veřejnost	Úvazek
Český Krumlov	40	13
Prachatice	40	12,8

Porovnání knihoven podle kolektivních akcí

Knihovna	Kolektivní akce	Úvazek
Český Krumlov	294	13
Prachatice	293	12,8

Knihovny v obcích od 20 000 do 40 000 obyvatel – základní ukazatele – knihovny pověřené výkonem regionálních funkcí

Knihovna	Počet obyvatel	Úvazek	Počet KJ	Přírůstek	Finance na nákup KF	Finance na nákup na obyvatele	Počet čtenářů	Čtenáři do 15 let	Návštěvníci fyzičtí	Výpůjčky
Jindřichův Hradec	20 917	17	113 093	5 756	1 784 336	85,31	3 114	713	57 578	96 378
Písek	31 852	22	142 621	5 994	1 829 119	57,43	5 991	1 464	229 940	144 598
Strakonice	22 731	22	147 342	6 531	1 437 281	63,23	3 468	1 026	72 411	114 332
Tábor	35 087	27	161 147	5 919	2 052 565	58,50	5 687	1 153	99 026	163 474

Knihovna	Kolektivní akce	Hodiny pro veřejnost	Internet pro veřejnost	Návštěvníci webových stránek	Návštěvníci on-line služeb	Počet čtenářů na úvazek	Počet výpůjček na obyvatele	Počet návštěvníků na obyvatele
Jindřichův Hradec	318	52	17	55 439	155 857	181	4,61	2,75
Písek	1 553	47	28	173 161	141 799	272	4,54	7,22
Strakonice	915	44	9	44 404	92 824	161	5,03	3,19
Tábor	695	44	5	68 595	236 523	209	4,66	2,82

58

Porovnání knihoven podle počtu obyvatel

Knihovna	Počet obyvatel	Úvazek	Počet obyvatel na úvazek
Tábor	35 087	27	1 289
Písek	31 852	22	1 448
Strakonice	22 731	22	1 057
Jindřichův Hradec	20 917	17	1 213

Porovnání knihoven podle úvazku

Knihovna	Počet obyvatel	Úvazek	Počet obyvatel na úvazek
Tábor	35 087	27	1 289
Písek	31 852	22	1 448
Strakonice	22 731	22	1 057
Jindřichův Hradec	20 917	17	1 213

Porovnání knihoven podle počtu čtenářů

Knihovna	Počet čtenářů	Počet čtenářů na úvazek	Procent čtenářů z obyvatel	Úvazek	Počet obyvatel
Písek	5 991	272	18,8	22	31 852
Tábor	5 687	209	16,2	27	35 087
Strakonice	3 468	161	15,3	22	22 731
Jindřichův Hradec	3 114	181	14,9	17	20 917

Porovnání knihoven podle procenta čtenářů z obyvatel obce

Knihovna	Počet čtenářů	Počet čtenářů na úvazek	Procent čtenářů z obyvatel	Úvazek	Počet obyvatel
Písek	5 991	272	18,8	22	31 852
Tábor	5 687	209	16,2	27	35 087
Strakonice	3 468	161	15,3	22	22 731
Jindřichův Hradec	3 114	181	14,9	17	20 917

Porovnání knihoven podle počtu návštěvníků

Knihovna	Návštěvníci	Počet návštěvníků na úvazek	Úvazek
Písek	229 940	10 452	22
Tábor	99 026	3 639	27
Strakonice	72 411	3 368	22
Jindřichův Hradec	57 578	3 338	17

Porovnání knihoven podle počtu výpůjček

Knihovna	Počet obyvatel	Úvazek	Výpůjčky	Počet výpůjček na obyvatele	Počet výpůjček na úvazek
Tábor	35 087	27	163 474	5	6 008
Písek	31 852	22	144 598	5	6 573
Strakonice	22 731	22	114 332	5	5 318
Jindřichův Hradec	20 917	17	96 378	5	5 587

Porovnání knihoven podle počtu hodin pro veřejnost

Knihovna	Hodiny pro veřejnost	Úvazek
Jindřichův Hradec	52	17
Písek	47	22
Strakonice	44	22
Tábor	44	27

Porovnání knihoven podle počtu pořádaných akcí

Knihovna	Kolektivní akce	Úvazek
Písek	1 553	22
Strakonice	915	22
Tábor	695	27
Jindřichův Hradec	318	17

Knihovna v obci nad 40 000 obyvatel – základní ukazatele – v Jihočeském kraji pouze JVK jako krajská knihovna

Knihovna	Počet obyvatel	Úvazek	Počet KJ	Přírůstek	Finance na nákup KF	Finance na nákup na obyvatele	Počet čtenářů	Čtenáři do 15 let	Návštěvníci fyzičtí	Výpůjčky
České Budějovice	99 937	96	1 464 782	28 059	7 939 066	79,44	22 581	5 518	300 610	491 754

Knihovna	Kolektivní akce	Hodiny pro veřejnost	Internet pro veřejnost	Návštěvníci webových stránek	Návštěvníci on-line služeb	Počet čtenářů na úvazek	Počet výpůjček na obyvatele	Počet návštěvníků na obyvatele
České Budějovice	1 377	51	115	471 342	3 041 068	235	4,92	3,01

60

Knihovna	Počet obyvatel	Úvazek	Počet obyvatel na úvazek
České Budějovice	99 937	96	1 041

Knihovna	Počet čtenářů	Počet čtenářů na úvazek	Procent čtenářů z obyvatel	Úvazek	Počet obyvatel
České Budějovice	22 581	235	22,6	96	99 937

Knihovna	Návštěvníci	Počet návštěvníků na úvazek	Úvazek	Výpůjčky	Počet výpůjček na obyvatele	Počet výpůjček na úvazek	Počet obyvatel
České Budějovice	300 610	3 131	96	491 754	5	5 122	99 937

Knihovna	Hodiny pro veřejnost	Kolektivní akce	Úvazek
České Budějovice	51	1 377	96

Výkon regionálních funkcí – Jihočeský kraj – 2025

1. Výchozí stav

Regionální funkce pro knihovny v Jihočeském kraji jsou poskytovány na základě Zákona č. 257/2001 Sb., o knihovnách a podmínkách provozování veřejných knihovnických a informačních služeb (knihovní zákon), programu Podpory zajištění výkonu regionálních funkcí knihoven a Metodického pokynu Ministerstva kultury k zajištění výkonu regionálních funkcí knihoven a jejich koordinaci na území České republiky od roku 2002. Poskytování regionálních funkcí navazuje na dřívější metodickou práci krajské a okresních knihoven. Dotaci na výkon regionálních funkcí poskytuje od roku 2005 Jihočeský kraj jako zřizovatel Jihočeské vědecké knihovny v Českých Budějovicích. V roce 2025 byla poskytnuta ve výši 20 miliónů korun a rozdělena pro krajskou a pověřené knihovny rovným dílem podle počtu obsluhovaných knihoven a počtu obyvatel v regionech. Základní úkol knihoven poskytujících regionální funkce knihovnám v Jihočeském kraji je pomoc menším knihovnám v kraji tak, aby se vyrovnal rozdíl mezi poskytovanými službami ve větších i menších knihovnách, aby návštěvníci i v malých knihovnách našli informace, které potřebují a pomocí vzájemných kontaktů se rozšiřovaly služby knihoven, zlepšila komunikace s pověřenými knihovnami, budovaly se zajímavé výměnné fondy, díky kterým se dostanou nové knihy i do knihoven malých obcí, které nemají zdroje na doplňování fondů svých knihoven.

Jihočeská vědecká knihovna v Českých Budějovicích poskytuje krajské regionální funkce a všechny regionální funkce pro region České Budějovice. Na základě smluv pověřuje devět základních knihoven výkonem regionálních funkcí pro jejich regiony.

Síť knihoven pro rok 2025 tvoří JVK jako krajská knihovna se 4 pobočkami, 9 pověřených knihoven a jejich 21 poboček, 77 knihoven s profesionálním knihovníkem, tj. knihovníkem, jehož pracovní úvazek je vyšší než 15 hodin týdně, a 428 knihovnamí s neprofesionálním knihovníkem, tj. knihovníkem, jehož úvazek je nižší než 15 hodin týdně. Tyto knihovny mají celkem 75 poboček. Regionální funkce poskytuje 10 knihoven, krajská a jí pověřených 9 knihoven, metodickou pomoc v jejím rámci dostávalo nabídnuto 580 knihoven, tj. knihoven s profesionálními a neprofesionálními knihovnami a jejich pobočky.

Sít knihoven k 1.1.2025 v Jihočeském kraji podle statistických výkazů:

Jihočeský kraj	Krajská a pověřené regionální funkcemi	Profi	Neprofi	CELKEM	Krajská a pověřené regionální funkcemi	Profi	Neprofi	CELKEM
České Budějovice	1	17	90	108	4	4	18	26
Český Krumlov	1	10	30	41	2	5	3	10
Dačice	1	0	17	18	5	0	4	9
Jindřichův Hradec	1	10	50	61	1	1	4	6
Milevsko	1	2	16	19	1	1	2	4
Písek	1	6	45	52	1	5	4	10
Prachatice	1	10	39	50	0	0	0	0
Strakonice	1	9	66	76	3	0	1	4
Tábor	1	13	63	77	4	10	12	26
Třeboň	1	0	12	13	3	0	2	5
CELKEM	10	77	428	515	24	26	50	106

2. Hodnocení výkonu regionálních funkcí

Regionální funkce na úrovni celého kraje

1. Poradenská a konzultační činnost, metodické návštěvy, plány a rozborů.

Krajská knihovna poskytuje konzultace především pověřeným knihovnám a jejich zřizovatelům, dalším základním knihovnám kraje a jiným subjektům, spolupracuje s Národní knihovnou ČR a Ministerstvem kultury ČR.

V roce 2025 bylo poskytnuto 197 konzultací (v roce 2024 221), uskutečněno 29 metodických návštěv v knihovnách. Odborné knihovnické konzultace souvisely jako každoročně s běžným provozem knihoven, s pomocí při přípravě žádostí do dotačních programů určených pro knihovny, se vzdělávacími akcemi pro návštěvníky, s rozšiřováním nabídky služeb knihovny o on-line služby, půjčování e-dokumentů, se statistickým vykazováním činnosti, s tvorbou webových stránek knihoven, rekonstrukcí či novým vybavením knihoven apod. Největší změny byly u dotačních programů pro knihovny od Ministerstva kultury ČR. Krajská metodička pomáhala v roce 2025 také při připojování knihoven regionu České Budějovice do regionálního knihovnického systému a při revizích knihoven zapojených do ARL REGKS.

Na webové adrese JVK jsou zpřístupněny a pravidelně aktualizovány stránky věnované regionálním funkcím knihoven v kraji https://www.cbvk.cz/pro_knihovny.html. Obdobné informace, nejméně se seznamem knihoven regionu, jsou na webových stránkách všech pověřených knihoven Jihočeského kraje. Prostřednictvím seznamu knihoven Jihočeského kraje jsou k dispozici první informace o všech uvedených knihovnách, ale také přímý odkaz na jejich webové stránky, facebook či do jejich on-line katalogů. Dalším adresářem knihoven je Centrální adresář knihoven, který je provozován od roku 2016 Souborným katalogem ČR, aktualizaci informací o jihočeských knihovnách provádí metodičtí pracovníci či pracovníci pověřených knihoven.

Krajská knihovna se také pravidelně zapojuje do nominace knihoven do soutěží Knihovna roku a Městská knihovna roku. V roce 2025 byla krajská metodička členkou komise soutěže Vesnice roku Jihočeského kraje, přihlášeno bylo 11 obcí, které komise musela navštívit a vyhodnotit. Do soutěže Knihovna roku byla nominována Obecní knihovna Chlumany. Do soutěže Městská knihovna roku za Jihočeský kraj byla v roce 2025 nominována Městská knihovna Velešín, která důstojně reprezentovala kraj nejen svojí činností, ale také nově zrekonstruovanými a vybavenými prostory.

Od roku 2021 nabízejí všechny pověřené knihovny svým obsluhovaným možnost zapojit se do regionálního automatizovaného knihovního systému a tím zahájit automatizovaný provoz ve svých knihovnách. V roce 2018 zahájila provoz regionálního knihovního systému pro knihovny regionu České Budějovice také Jihočeská vědecká knihovna, v roce 2019 Městská knihovna Třeboň, v roce 2021 Knihovna Matěje Mikšíčka Dačice. I tím se zvyšuje počet knihoven využívajících automatizovaný knihovní systém. K automatizaci knihoven napomáhá i dotační program VISK3 Ministerstva kultury ČR, který je určen především pro vytváření informačních center veřejných knihoven. Do regionálního knihovního systému je v Jihočeském kraji zapojeno 319 (v roce 2024 to bylo 283 knihoven).

Jihočeská vědecká knihovna vydala v tištěné i elektronické podobě Přehled činnosti veřejných knihoven Jihočeského kraje v roce 2024, který obsahuje statistická data, porovnání činnosti a informace o zajímavých akcích či rekonstrukcích knihoven. Přístupný je na adrese https://www.cbvk.cz/soubory/regionfce/reg_fce/Prehled_cinnosti_2024.pdf.

2. Statistika knihovnických činností.

Krajská knihovna každoročně zpracovává statistiku všech veřejných knihoven Jihočeského kraje podle výkazů KULT(MK) 12-01, zajišťuje metodickou pomoc při získávání dat a zpracování pro pověřené a základní knihovny kraje. Zpracovaných statistických výkazů je více než obsluhovaných knihoven, jsou zahrnuty i výkazy knihoven zrušených, neevidovaných či nepracujících v předchozím roce včetně poboček a souhrnné výkazy za regiony a kraj. Statistika je zpracovávána v elektronické i písemné formě. V roce 2024 byl poprvé využit nový systém vkládání dat přes webové rozhraní agentury NIPOS. Knihovnám bylo umožněno vkládat data o své činnosti přímo do webové aplikace, následná kontrola a opravy byly stále na metodičkách. Zjištěné statistické údaje byly využity pro Přehled činnosti veřejných knihoven Jihočeského kraje v roce 2024. Statistické výkazy jsou také využívány pro hodnocení činnosti knihoven, pro případná doporučení zřizovatelům ohledně rozšíření činnosti, větší podpory knihoven, zvýšení úvazků či rekonstrukce prostor, také pro hodnocení plnění standardů VKIS, které se nově zpracovává také pro Národní knihovnu, či porovnání knihoven pomocí benchmarkingu knihoven.

3. Vzdělávání knihovníků, semináře a porady.

Školení pro knihovníky v roce 2025 pořádala JVK jednak samostatně (na témata Portál Knihovny.cz, Seminář NKP pro pověřené knihovny, Digitální služby státu, Portál Knihovny.cz a Získej) nebo v rámci dotačního programu VISK2 (na témata Jmenná katalogizace, Věcná katalogizace, Současná dětská literatura, Informace státní správy pro knihovny, AI aneb zvládnete to i vy, Digitální služby státu, Autorské právo pro knihovny, Nástroje a aplikace pro knihovníky, Současná anglicky psaná literatura, Grafický editor Canva). Ve spolupráci se SKIPem regionu Jižní Čechy byl zorganizován ještě seminář Čtení není lenošení. Bylo uspořádáno 23 vzdělávacích akcí, kterých se zúčastnilo 441 účastníků. Dvě školení byla pořádána on-line.

JVK uspořádala 3 porady metodiček a 2 porady ředitelů, při kterých koordinovala výkon regionálních funkcí.

V roce 2025 byl opětovně nabídnut knihovníkům kraje e-learningový kurz Minimum obecního knihovníka, vyhlášen byl dvakrát, na jaře a na podzim. Byl zrcadlen pro Jihočeský kraj na adrese: <https://kurzy.knihovna.cz/course/view.php?id=204>, jeho tutorování bylo krajské metodičce. Do kurzu se přihlásilo v jarním běhu 32 účastníků, v podzimním 9. V jarním kurzu nedokončili dva, podzimní absolvovali všichni.

4.Tvorba a zpřístupnění regionálního fondu, zpracování regionálních, bibliografických a faktografických databází a poskytování informací.

Součástí JVK je regionální studovna, která poskytuje faktografické, bibliografické a biografické informace o regionu z jedinečného a rozsáhlého fondu knih, periodik a dalších druhů dokumentů. Oddělení vytváří regionální informační databázi osobností, korporací a akcí excerpce z regionálních novin, časopisů a knih. Z databáze osobností vychází také výročí regionálních osobností uveřejňovaná na webových stránkách JVK. Pokračovala aktualizace výročí a doplňování fotografií k regionálním osobnostem přes portál Obalkyknih.cz, v roce 2025 bylo přidáno cca 70 fotografií.

Pokračuje i digitalizace části regionálního tisku, která zlepšuje dostupnost těchto fondů. Zdigitalizovaná podoba dokumentů je k dispozici v Digitální knihovně JVK na adrese: <http://kramerus.cbvk.cz>.

V regionální studovně vznikla a neustále se aktualizuje elektronická publikace Kohoutí kříž : šumavské ozvěny, obsahující v současné době údaje o 2 734 autorech, více než 6 500 ukázek, biografická data, medailony, bibliografické odkazy či 43 000 dokumentů v obrazové příloze (<http://www.kohoutikriz.org/>).

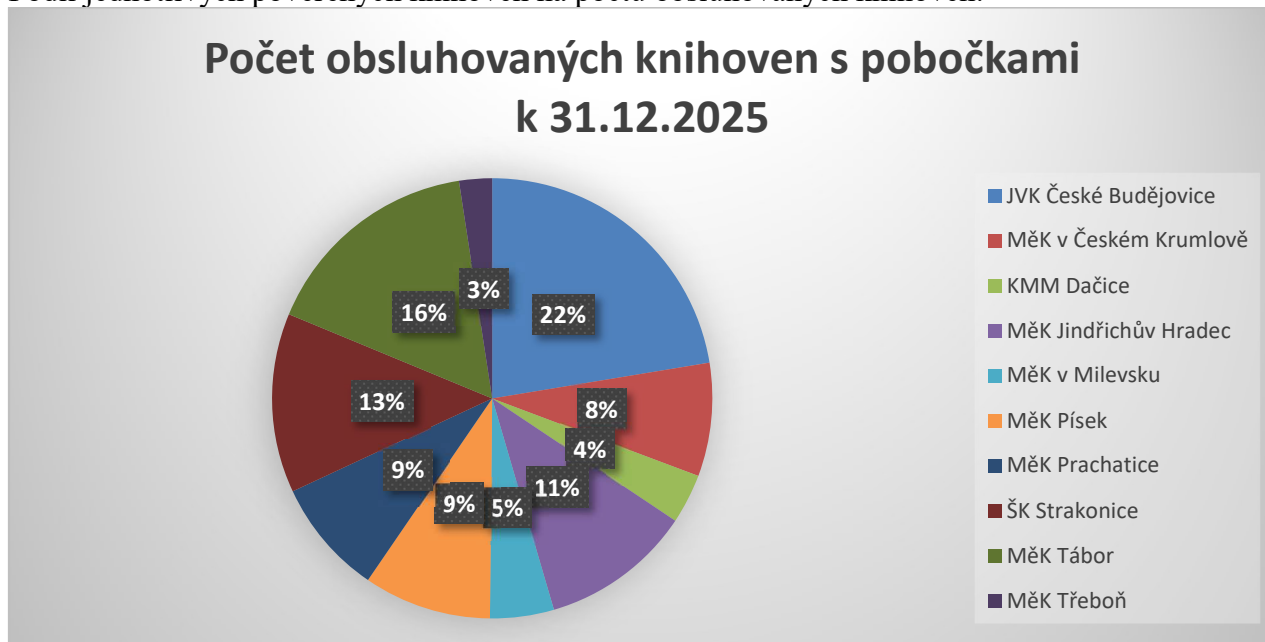
Regionální fond je doplňován regionálním povinným výtiskem i dalšími způsoby – nákupem, výměnou apod. Z dotace na regionální funkce bylo v roce 2025 zakoupeno 125 svazků v hodnotě 40 890,27 Kč.

Regionální funkce pověřených knihoven a JVK pro region České Budějovice

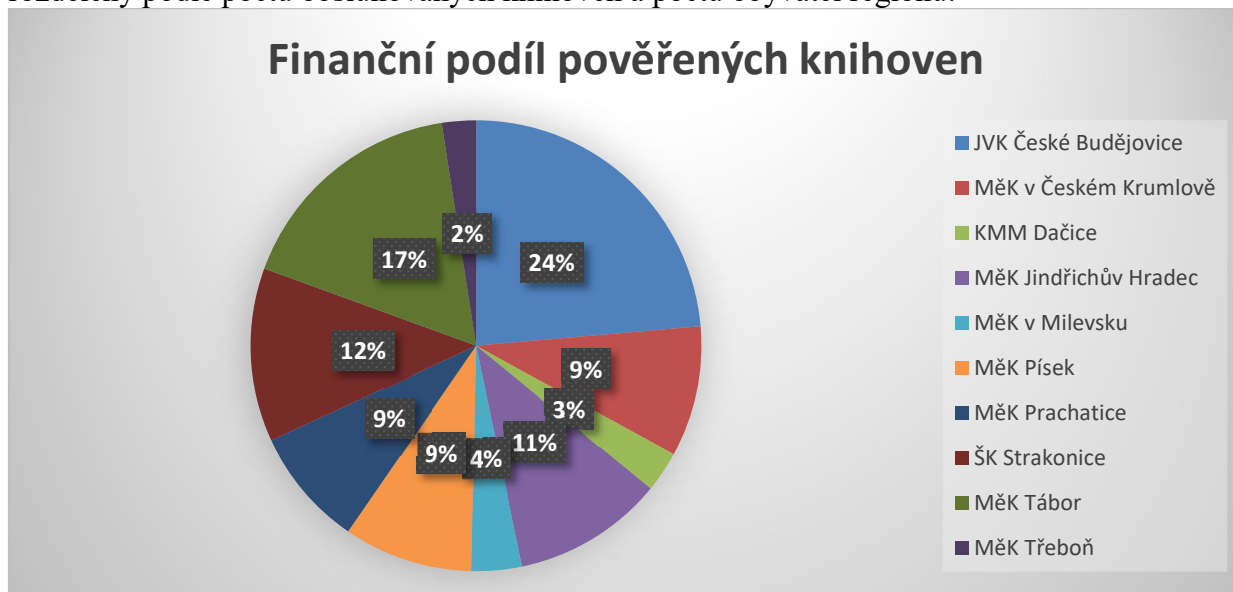
JVK a devět pověřených knihoven Jihočeského kraje vykonává regionální funkce v určených regionech. Výkon vychází z Metodického pokynu Ministerstva kultury k zajištění výkonu regionálních funkcí knihoven. Dotace na regionální funkce poskytovaná Jihočeským krajem umožňuje podporu činnosti všech knihoven kraje, díky ní knihovny fungují v síti a mají větší možnost vzájemné spolupráce a komunikace. Metodický pokyn stanoví standardy výkonů regionálních funkcí, komentář je vyhodnocuje.

V roce 2025 bylo 6 knihoven obsluhovaných pověřenou Městskou knihovnou Písek převedeno pod Městskou knihovnou v Milevsku z důvodu zkrácení vzdálenosti od pověřené knihovny a snazší obslužnosti. Pověřené knihovny při změně spolupracovaly a pro obsluhované knihovny změnu provedly co nejjednodušeji.

Podíl jednotlivých pověřených knihoven na počtu obsluhovaných knihoven:



Finanční podíl jednotlivých pověřených knihoven na dotaci na výkon regionálních funkcí rozdělený podle počtu obsluhovaných knihoven a počtu obyvatel regionů:



Statistické ukazatele výkonu regionálních funkcí jednotlivých pověřených knihoven:

Pověřená knihovna	Počet obsluhovaných knihoven s pobočkami k 31.12.2025	Počet statistik	Počet konzultací	Počet metodických návštěv	Počet porad	Počet školení	Pomoc při aktualizaci a revizi	Výměnný fond	Přírůstek výměnného fondu	Počet souborů	Počet svazků v nich
JVK České Budějovice	129	147	551	223	2	34	23	85 561	3 355	208	34 807
MěK v Českém Krumlově	48	53	186	215	3	35	16	33 661	1 956	156	12 235
KMM Dačice	21	24	129	44	0	2	6	10 829	863	57	2 530
MěK Jindřichův Hradec	64	68	383	149	3	5	6	27 315	2 582	239	11 187
MěK v Milevsku	27	24	200	42	2	30	1	18 259	613	196	5 409
MěK Písek	54	55	487	102	2	4	2	39 951	2 112	208	11 573
MěK Prachatice	49	53	151	131	2	9	7	28 940	1 691	115	7 616
ŠK Strakonice	76	80	450	76	3	13	20	49 470	2 045	99	7 372
MěK Tábor	94	136	249	178	3	8	19	43 552	2 407	186	21 315
MěK Třeboň	14	16	11	74	0	12	5	9 037	647	59	3 001
Celkem	576	656	2 797	1 234	20	152	105	346 575	18 271	1 523	117 045

Současné zajištění regionálních funkcí v jednotlivých regionech Jihočeského kraje:

Region České Budějovice

- zajišťuje Jihočeská vědecká knihovna v Českých Budějovicích
- počet obsluhovaných profesionálních knihoven: 17 (+4 poboček)
- počet obsluhovaných neprofesionálních knihoven: 90 (+12 poboček)
- počet metodických pracovníků: 2,5

Region Český Krumlov

- zajišťuje Městská knihovna v Českém Krumlově
- počet obsluhovaných profesionálních knihoven: 10 (+5 poboček)
- počet obsluhovaných neprofesionálních knihoven: 30 (+3 pobočky)
- počet metodických pracovníků: 1

Region Dačice

- zajišťuje Knihovna Matěje Mikšíčka Dačice
- počet obsluhovaných neprofesionálních knihoven: 17 (+4 pobočky)
- počet metodických pracovníků: 0,75

Region Jindřichův Hradec

- zajišťuje Městská knihovna Jindřichův Hradec
- počet obsluhovaných profesionálních knihoven: 10 (+2 pobočky)
- počet obsluhovaných neprofesionálních knihoven: 48 (+4 pobočky)
- počet metodických pracovníků: 2

Region Milevsko

- zajišťuje Městská knihovna v Milevsku
- počet obsluhovaných profesionálních knihoven: 3 (+3 pobočky)
- počet obsluhovaných neprofesionálních knihoven: 19 (+ 2 pobočky)
- počet metodických pracovníků: 0,75

Region Písek

- zajišťuje Městská knihovna Písek
- počet obsluhovaných profesionálních knihoven: 5 (+3 pobočky)
- počet obsluhovaných neprofesionálních knihoven: 42 (+4 pobočky)
- počet metodických pracovníků: 2

Region Prachatice

- zajišťuje Městská knihovna Prachatice
- počet obsluhovaných profesionálních knihoven: 10
- počet obsluhovaných neprofesionálních knihoven: 39
- počet metodických pracovníků: 1

Region Strakonice

- zajišťuje Šmidingerova knihovna Strakonice
- počet obsluhovaných profesionálních knihoven: 9
- počet obsluhovaných neprofesionálních knihoven: 66 (+1 pobočka)
- počet metodických pracovníků: 2

Region Tábor

- zajišťuje Městská knihovna Tábor
- počet obsluhovaných profesionálních knihoven: 13 (+ 9 poboček)
- počet obsluhovaných neprofesionálních knihoven: 61 (+ 11 poboček)
- počet metodických pracovníků: 3,8

Region Třeboň

- zajišťuje Městská knihovna Třeboň
- počet obsluhovaných neprofesionálních knihoven: 12 (+ 2 pobočky)
- počet metodických pracovníků: 0,4

Poradenská a konzultační činnost, metodické návštěvy, plány a rozbor

JVK a jí pověřené knihovny poskytují metodickou pomoc formou konzultací a metodických návštěv základním knihovnám svých regionů a jejich zřizovatelům, a to ze všech oborů knihovnické a informační činnosti. Zároveň informují o novinkách v oboru a pomáhají při zlepšování podmínek poskytování veřejných knihovnických služeb, při změnách AKS, rozšiřování on-line služeb, rekonstrukcích a úpravách knihoven.

JVK i pověřené knihovny pomáhaly s přípravou žádostí o dotace, které podporují rozvoj knihovnických služeb, např. VISK či Knihovna 21. století. V rámci dotačního programu VISK3 pokračuje automatizace neprofi knihoven, zlepšuje se technické vybavení a rozšiřuje se využití on-line služeb. Program Knihovna 21. století pomáhá se zlepšováním služeb knihoven pro handicapované návštěvníky a s podporou kulturní a vzdělávací činnosti. Knihovny dále mohou využít i dotační programy Jihočeského kraje na podporu kulturních aktivit či dotace z jiných zdrojů (např. MAS, IROP, PNO, Program obnovy venkova). V roce 2025 došlo k systémové změně podávání žádostí VISK a Knihovna 21. století, začaly se podávat přes dotační portál Ministerstva kultury ČR. Se změnou bylo nutné seznámit zřizovatele i knihovny, příprava dotačních žádostí je nyní komplikovanější.

Standard regionálních funkcí stanoví u této služby metodickou návštěvu obsluhované knihovny minimálně jednou ročně, konzultace dle potřeby průběžně. **V roce 2025 bylo metodických návštěv 1 234, o 34 více než v předchozím roce, což jsou průměrně 2,1 návštěvy na knihovnu regionu.** Počet konzultací, tj. pomoci s problémy knihovny, rady pro provoz, seznamování s novinkami, zodpovídání dotazů a podobně, je trvale vysoký. **V roce 2025 bylo poskytnuto 2 797 konzultací (v roce 2024 2 759), tj. 4,9 konzultací na knihovnu.** Každá obsluhovaná knihovna má možnost zeptat se na cokoli, co souvisí s provozem knihovny, techniky či internetu.

Pověřená knihovna	Počet obsluhovaných knihoven s pobočkami k 31.12.2025	Počet konzultací	Počet konzultací na knihovnu	Počet metodických návštěv	Počet metodických návštěv na knihovnu
JVK České Budějovice	129	551	4,3	223	1,7
MěK v Českém Krumlově	48	186	3,9	215	4,5
KMM Dačice	21	129	6,1	44	2,1
MěK Jindřichův Hradec	64	383	6,0	149	2,3
MěK v Milevsku	27	200	7,4	42	1,6
MěK Písek	54	487	9,0	102	1,9
MěK Prachatice	49	151	3,1	131	2,7
ŠK Strakonice	76	450	5,9	76	1,0
MěK Tábor	94	249	2,6	178	1,9
MěK Třeboň	14	11	0,8	74	5,3
Celkem	576	2797	4,9	1234	2,1

Statistika knihovnických činností

JVK i všechny pověřené knihovny poskytovaly metodickou pomoc při sběru statistických dat základních knihoven a zpracovaly statistické výkazy na úrovni svých regionů

jak v tištěné, tak elektronické podobě ve statistickém programu StatExcel a do webového formuláře NIPOSu. Pokud obec zřizuje knihovnu s pobočkami, metodicky zpracovávají souhrnný výkaz za celou obec. Statistické výkazy potom metodicky předaly do JVK na zpracování na krajské úrovni. Zpracovaných statistických výkazů je více než obsluhovaných knihoven, protože jsou zpracovány výkazy i za knihovny, které v roce 2025 nepracovaly, nebyly zaevidované nebo byly zrušeny, za pobočky a souhrnné výkazy za jednotlivé regiony. Statistické ukazatele jsou dále používány pro hodnocení knihoven např. při naplňování standardů veřejných knihovnických a informačních služeb, při jednání se zřizovateli knihoven, při benchmarkingu apod.

Pověřená knihovna	Počet obsluhovaných knihoven s pobočkami k 31.12.2025	Počet statistik
JVK České Budějovice	129	147
MěK v Českém Krumlově	48	53
KMM Dačice	21	24
MěK Jindřichův Hradec	64	68
MěK v Milevsku	27	24
MěK Písek	54	55
MěK Prachatice	49	53
ŠK Strakonice	76	80
MěK Tábor	94	136
MěK Třeboň	14	16
Celkem	576	656

Vzdělávání knihovníků, semináře a porady

V regionech, kde jsou obsluhovány profi knihovny, pořádají pravidelné porady především pro ně. V regionech, kde obsluhují pouze neprofi knihovny se více vyřizuje při metodických návštěvách nebo konzultacích, porady se pořádají sporadicky. Knihovníci v neprofi knihovnách většinou pracují v jiném oboru a porady pro ně nejsou časově dostupné.

Stoupl počet pořádaných vzdělávacích akcí. V mnoha knihovnách se změnili knihovníci, mění se automatizované knihovní systémy, do regionálních knihovnicích systémů se zapojují další knihovny. Tři regiony, Dačice, Prachatice, Tábor, vydávají pro knihovníky zpravodaje. **Standard dvou porad pro knihovny s profesionálními pracovníky a nabídky vzdělávání v rozsahu 48 hodin pro profesionální knihovny a 8 hodin pro neprofesionální knihovny v roce 2025 byl naplněn.**

Bylo uskutečněno 152 vzdělávacích akcí v pověřených knihovnách, dalších 23 akcí nabídla JVK v rámci krajských regionálních funkcí. V roce 2025 byl Jihočeskou vědeckou knihovnou pořádán dvakrát e-learningový kurz Minimum obecního knihovníka Jihočeského kraje v rozsahu 30 vyučovacích hodin, který úspěšně absolvovalo 39 knihovníků kraje. Mnoho školení se pořádá v knihovnickém prostředí také on-line, takže jihočeští knihovníci mohou využívat i nabídku dalších vzdělávacích akcí pořádaných on-line knihovnami mimo náš region. Také JVK pořádala dvě vzdělávací akce on-line.

Metodici nejen pořádají školení, ale také mohou vyjíždět pomáhat s kulturními, vzdělávacími či komunitními akcemi přímo do knihoven, těchto akcí proběhlo v roce 2025 celkem 17. Tato praktická podpora pomůže především u neprofi knihoven, kde si knihovnick sám na akce pro veřejnost netroufá.

Další informace o knihovnách v jednotlivých regionech a o novinkách, změnách, aktuální situaci bývají zveřejňovány na webech knihoven poskytujících regionální funkce.

Jihočeská vědecká knihovna v Českých Budějovicích:

https://www.cbvk.cz/pro_knihovny.html

Městská knihovna v Českém Krumlově:

https://www.knih-ck.cz/cz/knihovna_noviny_z_regionu/

Knihovna Matěje Mikšíčka Dačice:

<https://www.mkdac.cz/knihovna/obecni-knihovny/>

Městská knihovna Jindřichův Hradec:

<https://www.knihjh.cz/?p=stranka&id=7&typ=proknihovny>

Městská knihovna v Milevsku:

<https://www.knihmil.cz/regionalni-sluzby>

Městská knihovna Písek:

<https://www.knih-pi.cz/regionalni-sluzby/>

Městská knihovna Prachatice:

<https://www.knih-pt.cz/rskis/d-1040/p1=1068>

Šmidingerova knihovna Strakonice:

<http://www.knihovnystrakonicka.strakonice.eu/>

Městská knihovna Tábor:

<https://www.knihovnatabor.cz/regionalni-sluzby#/>

Městská knihovna Třeboň:

<https://www.knihovnatrebon.cz/regionalni-sluzby/>

Pověřená knihovna	Počet obsluhovaných knihoven s pobočkami k 31.12.2025	Počet porad	Počet školení	Praktická pomoc s akcemi
JVK České Budějovice	129	2	34	2
MěK v Českém Krumlově	48	3	35	5
KMM Dačice	21	0	2	3
MěK Jindřichův Hradec	64	3	5	3
MěK v Milevsku	27	2	30	0
MěK Písek	54	0	4	0
MěK Prachatice	49	2	9	2
ŠK Strakonice	76	3	13	1
MěK Tábor	94	3	8	0
MěK Třeboň	14	0	12	1
Celkem	576	18	152	17

Tvorba výměnných knihovnických fondů, jejich cirkulace a distribuce

JVK i všechny jí pověřené knihovny budují výměnné fondy knih a dalších dokumentů. Poskytují z něj knihovnám svého regionu výměnné soubory. Na doplňování výměnných fondů bylo v roce 2025 použito **24 %** z celkové dotace na regionální funkce. Na nákup výměnných fondů bylo z dotace věnováno **4 781 799,79 Kč** (v roce 2024 4 745 948,06 Kč). Knihovna Matěje Mikšíčka Dačice část výměnného fondu doplňuje z příspěvku obcí zřizujících obsluhované knihovny (42 000,-). Kromě tištěných knih se do výměnných fondů nakupují také audioknihy, společenské hry nebo periodika. Při nákupu svazků do výměnných souborů se využívá výhodných rabatů od prodejců, takže cena za svazek bývá nižší než při běžném nákupu v knihkupectví. **V roce 2025 bylo nakoupeno 17 856 svazků** (v roce 2023 18 200 svazků). Všechny knihy nakoupené z dotace jsou označeny razítkem: Hrazeno z dotace Jihočeského kraje.

Pověřená knihovna	Přírůstek výměnného fondu	Nákup výměnného fondu	Náklady na jeden svazek
JVK České Budějovice	3 355	912 254,00	271,91
MěK v Českém Krumlově	1 956	469 908,10	240,24
KMM Dačice	448	110 500,00	246,65
MěK Jindřichův Hradec	2 582	715 838,59	277,24
MěK v Milevsku	613	145 000,00	236,54
MěK Písek	2 112	614 000,00	290,72
MěK Prachatice	1 691	484 199,26	286,34
ŠK Strakonice	2 045	500 107,00	244,55
MěK Tábor	2 407	691 697,34	287,37
MěK Třeboň	647	180 295,50	278,66
Celkem	17 856	4 823 799,79	270,15

Cirkulaci souborů zajišťuje částečně JVK a pověřené knihovny, částečně i zřizovatelé či knihovníci základních knihoven. O tuto službu je mezi obsluhovanými knihovnami asi největší zájem, je to také nejviditelnější efekt poskytování regionálních funkcí. Je to zároveň i ekonomické, takto se i v nejmenších knihovnách, které nemají od zřizovatelů finance na doplňování vlastního fondu, dostanou čtenáři k novinkám a zároveň se každý svazek z fondu půjčí vícekrát ve více knihovnách. Přesto se najdou knihovny, které o půjčování souborů zájem nemají. Jsou to buď knihovny, které mají dostatečný nákup knih nebo knihovny, které stagnují nebo aktuálně nepracují. Podle podmínek regionů a zájmu obsluhovaných knihoven se půjčují buď menší soubory častěji měněné anebo soubory větší, ale půjčené např. na celý rok. **V roce 2025 bylo půjčeno 1 523 souborů** (v roce 2024 bylo půjčeno 1 519 souborů) **obsahujících 117 045 svazků** (v roce 2024 to bylo 127 371 svazků) **v hodnotě 34 719 278,- Kč.**

U této funkce standard předpokládá nejméně dva soubory o obsahu 60 svazků na knihovnu ročně, tedy 120 svazků půjčených do každé knihovny ročně. **Standard 120 svazků ročně do každé knihovny je překročen ve všech pověřených knihovnách kromě Strakonice.** V regionu Strakonice obsluhované knihovny dostávají soubory pouze jednou ročně. **V průměru bylo půjčeno 2,6 souborů na knihovnu a 203 svazků ročně.**

Pověřená knihovna	Počet obsluhovaných knihoven s pobočkami k 31.12.2025	Počet souborů	Počet souborů na knihovnu	Počet svazků v nich	Počet svazků na soubor	Hodnota svazků půjčených v souborech	Počet svazků na knihovnu
JVK České Budějovice	129	208	1,6	34 807	167	10 230 535	270
MěK v Českém Krumlově	48	156	3,3	12 235	78	3 824 710	255
KMM Dačice	21	57	2,7	2 530	44	708 347	120
MěK Jindřichův Hradec	64	239	3,7	11 187	47	3 924 155	175
MěK v Milevsku	27	196	7,3	5 409	28	870 039	200
MěK Písek	54	208	3,9	11 573	56	3 570 357	214
MěK Prachatice	49	115	2,3	7 616	66	2 486 604	155
ŠK Strakonice	76	99	1,3	7 372	74	1 984 517	97
MěK Tábor	94	186	2,0	21 315	115	5 952 625	227
MěK Třeboň	14	59	4,2	3 001	51	1 167 389	214
Celkem	576	1 523	2,6	117 045	73	34 719 278	203

Pomoc při revizi a aktualizaci knihovnických fondů

Fyzické revize knihovnických fondů jsou záležitostí zřizovatelů (provozovatelů) knihoven v periodě stanovené knihovnickým zákonem (u většiny knihoven jednou za 5 let). JVK i všechny pověřené knihovny nabízejí pomoc při revizi a aktualizaci podle zájmu a potřeb jednotlivých základních knihoven. **Standardem je pomoc při revizi tak, aby nejméně během pěti let byla provedena revize ve všech základních knihovnách.** V knihovnách, které mají automatizovaný systém a jsou zapojené do regionálních systémů jde revize snáze a rychleji. V knihovnách, které ještě pracují pouze s psanými přírůstkovými seznamy, je revize složitější a namáhavější. Některé obce provádějí revizi ve zřizovaných knihovnách samy, a tak se tento údaj neodrazí ve statistických ukazatelích za výkon regionálních funkcí.

Aktualizace by se měla provádět průběžně, ale provádí se především při zpracovávání fondů do automatizovaného knihovnického systému, při změně knihovníka nebo při úpravách řazení fondu (např. změny v MDT, stěhování knihovny apod.). Aktualizace fondů knihoven je důležitá, návštěvníci si mnohem raději vybírají mezi novinkami než mezi zastaralými knihami. Při aktualizaci metodici také pomáhají s probíráním darovaných knih, kde jen část bývá vhodná k zařazení do fondu knihoven.

Pověřená knihovna	Počet obsluhovaných knihoven s pobočkami k 31.12.2025	Pomoc při aktualizaci a revizi
JVK České Budějovice	129	23
MěK v Českém Krumlově	48	16
KMM Dačice	21	6
MěK Jindřichův Hradec	64	6
MěK v Milevsku	27	1
MěK Písek	54	2
MěK Prachatice	49	7
ŠK Strakonice	76	20
MěK Tábor	94	19
MěK Třeboň	8	14
Celkem	570	114

Nákup a zpracování knihovních fondů pořízených z prostředků provozovatele (obce) a jejich distribuce

Tato služba musí vycházet především ze zájmu zřizovatelů knihoven. V Jihočeském kraji není poskytována plošně, poskytuje se podle zavedených zvyklostí a na základě zájmu v pověřených městských knihovnách v Dačicích, Jindřichově Hradci, Písku, Táboře a Třeboni. Městská knihovna Písek knihy z prostředků obcí nenakupuje, pouze pro obsluhované knihovny knihy zpracovává. JVK se zahájením provozu regionálního automatizovaného knihovního systému pomáhá připojovaným knihovnám se zpracováním jejich knižního fondu, aby se zrychlila a zkvalitnila katalogizace jejich fondů. Knihovna Matěje Mikšíčka Dačice, Městská knihovna Tábor a Městská knihovna Třeboň knihy z prostředků obcí kupuje i zpracovává. Městská knihovna Jindřichův Hradec provozuje distribuční středisko, ve kterém sdružuje finance od obsluhovaných knihoven, nakupuje pro ně a knihy také zpracovává. Navíc zpracovává i některé dary pro knihovny, proto je zpracovaných víc knih než nakoupených. V regionu Dačice zřizovatelé knihoven přispívají také na tvorbu výměnných fondů.

Pověřená knihovna	Počet obsloužených knihoven	Počet nakoupených knihovních jednotek	Počet zpracovaných knihovních jednotek
JVK České Budějovice	129	0	751
KMM Dačice	20	151	151
MěK Jindřichův Hradec	37	1328	2013
MěK Písek	7	0	181
MěK Tábor	14	31	353
MěK Třeboň	8	310	310

Praktická podpora vzdělávacích, kulturních a komunitních aktivit

Kromě vzdělávací a poradenské činnosti patří k práci metodika také praktická podpora. Znamená to např. pomoc se stěhováním, zapojením do automatizovaného systému, revizí, ale také pomoc s přípravou či provedením kulturních a vzdělávacích akcí. V rámci vzdělávání se metodici snaží nabídnout inspiraci pro pořádání těchto akcí, ale mohou také přijet přímo do knihoven a tam akci uspořádat. Tuto činnost podporují také aktivity Klubu dětských knihoven, např. na podzim byl v JVK uspořádán seminář Čtení není lenošení.

Servis automatizovaného knihovního systému (AKS)

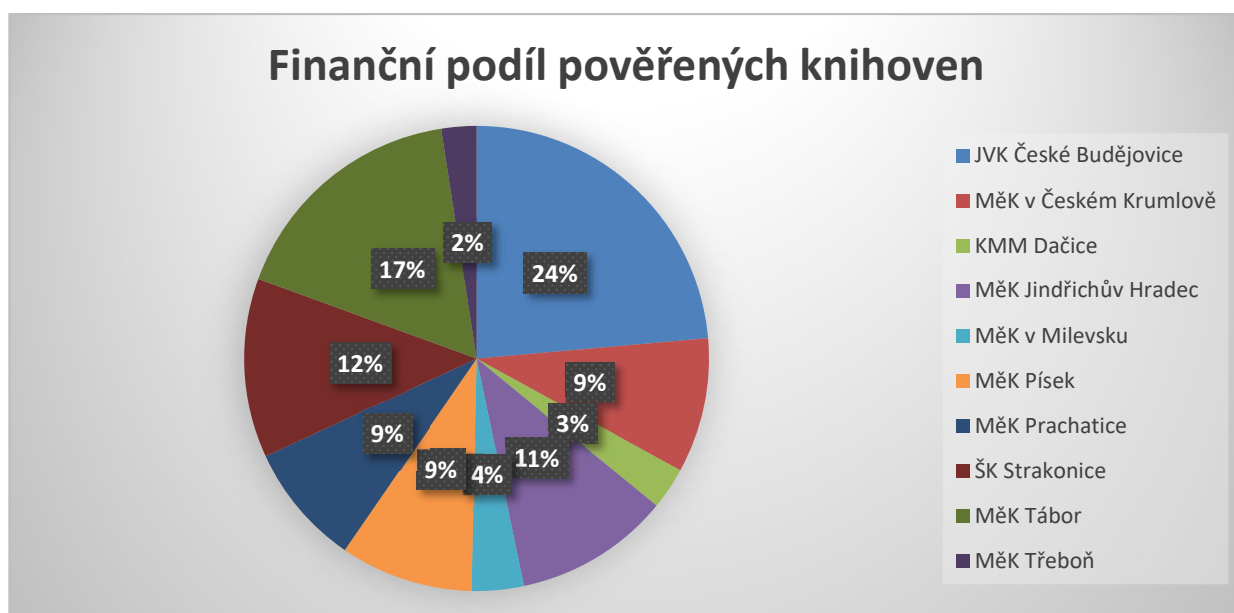
Počet servisních akcí v knihovnách souvisí s provozem automatizovaného regionálního knihovního systému. Počet knihoven zapojených do REKS vyjadřuje, pro kolik knihoven regionu zajišťuje pověřená knihovna provoz automatizovaného regionálního systému. Všechny pověřené knihovny regionu nabízejí obsluhovaným knihovnám možnost zapojit se do regionálního automatizovaného knihovního systému. Počet zapojených knihoven každoročně stoupá, v roce 2025 jich bylo již 319, tedy o 36 víc než v předcházejícím roce. Nejvíce jich nyní přibývá v regionu České Budějovice, kde JVK postupně zapojuje do systému ARL REGKS obsluhované knihovny. Metodici pomáhají v knihovnách s instalací a nastavením AKS, počítače v knihovnách spravuje správce sítě zřizovatele. V některých případech tuto službu na vyžádání poskytne také pracovník knihovny poskytující regionální funkce.

Pověřená knihovna	Počet knihoven zapojených do REKS	Počet servisních akcí
JVK České Budějovice	68	25
MěK v Českém Krumlově	39	30
KMM Dačice	13	4
MěK Jindřichův Hradec	45	58
MěK v Milevsku	21	72
MěK Písek	35	21
MěK Prachatice	34	10
ŠK Strakonice	17	52
MěK Tábor	39	10
MěK Třeboň	8	14
Celkem	319	296

Finanční a personální zajištění regionálních funkcí

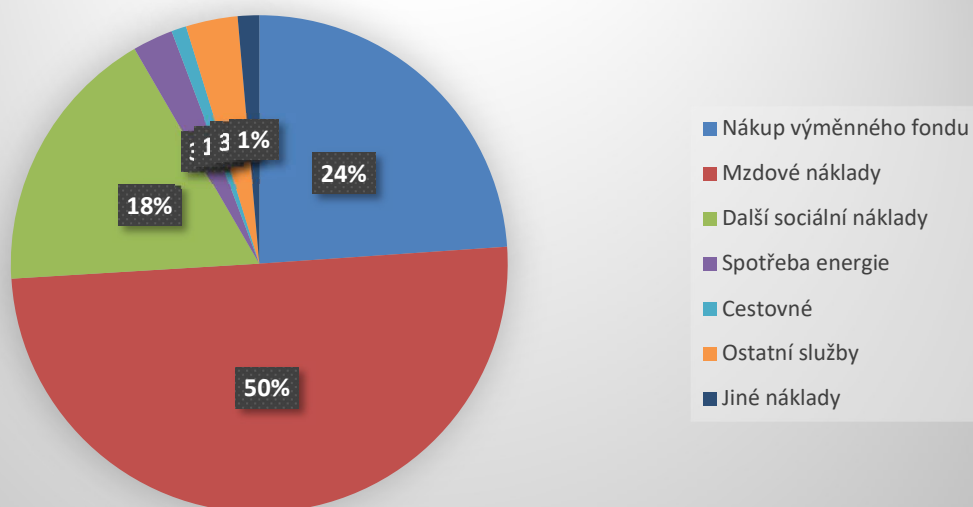
V roce 2025 bylo poskytování regionálních funkcí základním knihovnám finančně hrazeno Jihočeským krajem. Částka v roce 2025 činila 20 000 000,- Kč. Spoluúčast knihoven vykonávajících regionální funkce činila 247 580,14 Kč, nejvyšší částkou z této spoluúčasti je dorovnávání platů pracovníků poskytujícím regionální služby ve Šmidingerově knihovně ve Strakonících (118 773,-).

Knihovna Matěje Mikšíčka Dačice navíc nakupuje knihy do výměnného fondu také z prostředků získaných od obcí (42 000,- Kč).



Pověřená knihovna	Nákup výměnného fondu	Mzdové náklady	Další sociální náklady	Spotřeba energie	Cestovné	Ostatní služby	Jiné náklady	Celkem
JVK České Budějovice	912 450,66	2 745 000,00	955 262,00	0,00	30 474,00	66 100,00	13 713,34	4 723 000,00
MěK v Českém Krumlově	469 908,10	935 640,00	300 014,00	61 000,00	29 507,00	38 671,43	39 259,47	1 874 000,00
KMM Dačice	68 500,00	345 267,00	120 155,00	16 937,00	6 570,00	7 206,00	21 365,00	586 000,00
MěK Jindřichův Hradec	715 838,59	889 041,00	311 877,41	39 000,00	49 448,00	121 034,45	35 760,55	2 162 000,00
MěK v Milevsku	145 000,00	362 500,00	126 500,00	52 000,00	7 000,00	30 000,00	2 000,00	725 000,00
MěK Písek	614 000,00	846 000,00	238 000,00	48 000,00	2 000,00	62 000,00	38 000,00	1 848 000,00
MěK Prachatice	484 199,26	762 000,00	288 802,37	52 000,00	14 757,00	43 654,12	56 587,25	1 702 000,00
ŠK Strakonice	500 107,00	1 250 000,00	502 051,00	130 000,00	12 388,00	57 732,00	41 722,00	2 494 000,00
MěK Tábor	691 697,34	1 707 000,00	607 195,00	128 842,44	41 861,00	191 527,25	29 876,97	3 398 000,00
MěK Třeboň	180 295,50	185 280,00	64 442,00	0,00	188,00	54 330,05	3 464,45	488 000,00
Celkem	4 781 996,45	10 027 728,00	3 514 298,78	527 779,44	194 193,00	672 255,30	281 749,03	20 000 000,00
Procenta	23,91	50,14	17,57	2,64	0,97	3,36	1,41	100,00

Rozdělení podle účelu



JVK zajišťuje regionální funkce pro celý Jihočeský kraj a zároveň pro českobudějovický region. Tomu odpovídá nejvyšší počet úvazků pracovníků zajišťujících regionální funkce a nejvyšší mzdové náklady.

* Šmidingerova knihovna Strakonice dorovnávala mzdové náklady ze svého rozpočtu, v roce 2025 částkou 118 773,- (průměrné mzdové náklady poté u Šmidingerovy knihovny stoupnou na 38 021,47 Kč).

Zajímavosti roku 2025

Jihočeská knihovna roku 2025

V roce 2025 byla v soutěži Vesnice roku nejúspěšnější obec Čestice. Stala se Jihočeskou vesnicí roku. Její knihovna ale za ocenění nestála, tu čeká ještě hodně práce. **Obecní knihovnou jihočeského kraje** se stala Obecní knihovna Chlumany. Obecní knihovna Chlumany sídlila na obecním úřadě v upravených rekonstruovaných prostorách. Nebyla veliká, ale pro své aktivity využívala i přilehlý sál. Na konci roku 2025 se dočkala nových prostor v tzv. Krbečkovně. Pravidelně vévodí statistickým tabulkám v regionu Prachaticko, a to v počtu čtenářů, návštěvníků i výpůjček. Knihovnu navštěvuje krásných 20 % obyvatel obce.

Paní Milada Bošková vede knihovnu již přes 40 let, ale začíná si vychovávat i následovnici. Díky tomu knihovna nemusí být zavřená při nemoci či dovolené. Každý rok také knihovnice spoluorganizuje různé akce nejen pro knihovnu, ale i pro obec. Tradičně se zapojuje do Noci s Andersenem, pořádá v knihovně spaní s dětmi za pomoci místních žen a jak sama přiznává, někdy je příprava a spaní baví stejně jako zúčastněné děti. Spolupřádá veřejné čtení, besedy s autory. V obci se pravidelně pořádají křty knih O. Fibicha. Paní Bošková spolupracuje s místní mateřskou školou. Každý rok připojuje ke společné jízdě knihovníků po knihovnách regionu Prachaticko. Aktivně získává pro své čtenáře MVS nejen z Městské knihovny Prachatice, ale i z dalších profesionálních či obecních knihoven. V rámci obce se účastní všech kulturních akcí, například Staročeské konopické či Bowlingové miniligy žen.

Prívětivý přístup paní knihovnice ke čtenářům přivádí do knihovny nejen dospělé, ale i děti, které zde tráví svůj volný čas. Za rok 2018 byla paní Milada Bošková oceněna titulem Jihočeská knihovnice roku, v obci dostala krásné poděkování za 40 let práce v knihovně.





Jihočeský knihovník roku 2025

Na jarním semináři jihočeského SKIPu, konaném 18. března 2026 v Jihočeském muzeu v Českých Budějovicích, byli již tradičně oceněni aktivní knihovníci Jihočeského kraje. Za rok 2025 byli oceněni za svou aktivitu nad rámec pracovních povinností: Marie Brožová z Obecní knihovny Nebahovy, Markéta Farková z Obecní knihovny Dolní Bukovsko, Jana Fraňková z Místní knihovny Ledence, Margita Štěpánková z Městské knihovny Kaplice a Tomáš Vlasák z Šmidingerovy knihovny Strakonice. Všem oceněním gratulujeme a přejeme hodně elánu do další činnosti.



Nové knihovny či knihovny v novém

Přibývá obcí, které rekonstruují knihovny. V mnoha obcích pomohly dotace ve spolupráci s Místními akčními skupinami, mnohde je to zásluha osvědčených starostů. Ale vždy je velkým potěšením, když se knihovny stěhují do lepšího, případně jsou jejich původní prostory rekonstruovány nebo nově vybaveny. Možnost získat dotaci na stavební úpravy a vybavení knihoven je v obcích velmi vítaná. Rekonstruovaných knihoven přibývá, s novým vybavením se většinou i rozšiřuje činnost a zvyšuje návštěvnost.

Dolní Bukovsko zrekonstruovalo kulturní dům s restaurací a knihovnou. Knihovna dostala nejen větší prostory, ale také nové vybavení.




Knihovna v **Čejkovicích** prošla také rekonstrukcí a zároveň byl její provoz zautomatizován.



Lidová knihovna **Hranice** to měla obráceně, nejprve se zapojila do regionálního automatizovaného knihovního systému a poté se dočkala nového vybavení.



Místní knihovna **Ledenice** prošla velkou rekonstrukcí díky dotaci MAS a její prostory jsou nyní velmi pěkně vybavené.



I město **Horní Planá** využilo možnosti získat dotaci na rekonstrukci knihovny přes MAS a výsledek rozhodně stojí za to.



Další město, které využilo dotaci je **Mladá Vožice**. Knihovnu nejen zrekonstruovalo, ale přístavbou patra zdvojnásobilo její prostory.

Městská knihovna Mladá Vožice

Úvodní informace
Městská knihovna

Stránka · Knihovna
A. Mareše 397, Mladá Vožice, Czech Republic
381 215 147
knihovna@mu-vozice.cz
knihovna.mu-vozice.cz
Otevřeno
Ještě nehodnoceno (0 recenzí)

Fotky
Zobrazit všechny fotky

TŘENOVÁNÍ PAMĚTI V MLADÉ VOŽICI
9.6.2025
Mladá Vožice

PROJEKT
Nástavba a přístavba knihovny Mladá Vožice
je spolufinancován Evropskou unií.
Cílem projektu je zlepšení přístupnosti a zajištění ochrany knihovnických fondů.

Spolufinancováno Evropskou unií
MINISTERSTVO PRO MÍSTNÍ ROZVOJ ČR
MAS Mladá Vožice

17
To se mi líbí
Okomentovat
Sdílet
1 komentář

1
To se mi líbí
Okomentovat
Sdílet
Napište komentář...





Město **Trhové Sviny** rekonstruovalo kulturní dům, ve kterém knihovna sídlí. Rekonstrukce sice knihovnu zavřela téměř na celý rok, ale výsledek stojí za to.





Místní lidová knihovna **Římov** byla zaprášenou, vlhkou a neútulnou místností. Po rozšíření a rekonstrukci prostor a díky novému vybavení je místem, kde to žije. Začali se zde pořádat akce pro všechny generace, schází se tu maminky s dětmi a celý rok se něco děje.

 A collage of images related to the library modernization project. On the left is a white poster with the text:

PROJEKT
**Modernizace
a vybavení obecní
knihovny Římov**
byl spolufinancován **Evropskou unií.**
Cílem projektu je inovace a vybavení místní knihovny

 Below the poster is the logo of the library, which features a green tree with its roots forming an open book. The text below the logo reads "KNIHOVNA ŘÍMOV". To the right of the logo is a photograph of a bookshelf area. Below the logo and bookshelf photo are three smaller photographs showing different parts of the library: a reading area with a black sofa and yellow chairs, a table with chairs, and a reception desk area with a yellow chair. At the bottom left of the collage is a stack of books, and at the bottom right is an open book. The entire collage is set against an orange background.



Město **Volyně** svou knihovnu rekonstruovalo v několika etapách. V loňském roce dokončilo rekonstrukci oddělení pro dospělé, knihovna získala studovnu s čítárnou. Knihovna je dlouhodobě hodně využívána a nyní se v ní návštěvníci budou cítit ještě lépe.







I městy **Sepekov** rozšířil a zrekonstruoval svou knihovnu pomocí dotace. Prostory jsou větší, světlejší, volnější a je možné díky tomu pořádat více akcí.





Další zrekonstruovanou knihovnou je Knihovna městyse **Frymburk**. I tady využili dotaci přes MAS.

SLAVNOSTNÍ ZAHÁJENÍ PLNÉHO PROVOZU NOVÉ KNIHOVNY VE FRYMBURKU

Dne 21. března 2025 bude ukončen zkušební provoz naší knihovny a tímto dnem slavnostně zahájíme její plnohodnotný provoz. Při této příležitosti pořádáme Den otevřených dveří, který bude určen nejen pro žáky Základní školy Frymburk, ale i pro širokou veřejnost. Celý den zakončíme besedou se spisovatelem Janem Štífterem.

Vybudování nové knihovny ve Frymburku bylo dlouhodobým cílem, na jehož realizaci jsme spolupracovali s projektantem Markem Grohmanem.

O technický dozor stavby se nám postaral Jan Grohman.

V loňském roce jsme ve spolupráci s MAS Rozkvět z.s. získali dotaci ve výši 430 948,- Kč. od Státního zemědělského intervenčního fondu (SZIF), díky níž jsme mohli knihovnu plně vybavit.

Díky této podpoře, skvělé spolupráci projektanta, technického dozoru stavby a knihovnicím máme nyní moderní knihovnu, která nabízí nejen široký výběr knih, ale i dětský čtenářský

koutek, prostor pro besedy a další kulturní akce.

Velké poděkování patří všem, kteří se na projektu podíleli.

Přeji našim knihovnicím, Miloslavě Baldové a Štěpánce Rillichové, mnoho spokojených čtenářů a úspěšných akcí. Věřím, že nová knihovna bude místem, kde se budou lidé rádi setkávat, vzdělávat i objevovat nové světy prostřednictvím knih.


*Antonín Labaj,
místostarosta městyse*




I knihovna v **Březnici** se dočkala nového vybavení.



Knihovna v **Nové Včelnici** se dočkala rekonstrukce po mnoha letech čekání. Nové vybavení jistě přiláká nové návštěvníky a knihovna bude moci navázat na svou bohatou činnost.





Knihovna v **Číměři** není veliká, ale i taková si zaslouží důstojné prostory.



Také prostory Obecní knihovny **Okrouhlá Radouň** prokoukly a vítají návštěvníky v hezčím prostředí.



Obec **Truskovice** vybudovala úplně novou knihovnu v komunitním centru. Knihovna získala malé prostory, ale pěkně zařízené a zahájila půjčování pro veřejnost.



Když obec **Sobědraž** slavnostně otevírala zrekonstruovanou budovu školy, kde sídlí také knihovna, poctil ji svou návštěvou kardinál Dominik Duka.



Nové vybavení získala i Obecní knihovna **Hrazany**



Ve **Vitějovicích** se knihovna přestěhovala do zrekonstruovaného obecního domu a získala velkorysé prostory pro svou bohatou činnost.






Nového zařízení se dočkala i Obecní knihovna **Bošice**.





Obecní knihovna **Záblatí** má nové zajímavé regály.





Obecní knihovna **Zábrdí** se po letech provozu v soukromém domě přestěhovala do nově postaveného obecního domu.





I Obecní knihovna v **Lužnici** se dočkala vylepšení prostor pro své aktivity.





A po letech prokoukla také Místní knihovna v **Majdaleně**.



Knihovna ve **Stádleci** dostala také nový kabát. Rekonstrukce se sešla s výročím paní knihovnice, která se o knihovnu stará už neuvěřitelných 50 let.



V **Nemyšli** upravili prostory knihovny tak, aby to bylo i místo setkávání.



V **Borkovicích** také není prostor určen pouze pro knihovnu, ale i pro další aktivity.



Akce pro děti

Většina knihoven spolupracuje s místními školkami, školami a vychovává si tak nové čtenáře. Pokud se děti naučí navštěvovat knihovnu již jako malé, budou to považovat za samozřejmost i zbytek života. Podporu pro pořádání akcí mají knihovníci od svých metodiků, ale také díky mnoha akcím na podporu dětské čtenářské gramotnosti. Některé jsou celostátní s podporou Svazu knihovníků a informačních pracovníků (SKIP), některé jsou vyhlášené pouze v regionech nebo krajích.

BookStart aneb S knížkou do života

Dlouholetý projekt Svazu knihovníků a informačních pracovníků na podporu čtenářské gramotnosti v rodinách už od narození dětí pokračuje a podporuje ho stále více obcí. Pokračuje vydávání metodických pomůcek pro práci s nejmenšími dětmi. BookStart zvládnou i v nejmenších knihovnách, mohou navázat spolupráci s dětskými skupinami, oslovit místní šikovné lidi s prosbou o spolupráci, využít scénářů vydávaných na podporu této akce. Metodické materiály jsou k dispozici na webu: <https://www.skvizkoudozivota.cz/> nebo v pověřených knihovnách. A maminky s dětmi si prostředí knihoven užívají.



V Čepřovicích připravuje pro mateřskou školu pravidelné setkání s knížkou paní starostka.



V Sepekově se scházejí každý čtvrtek maminky s dětmi.



Pasování čtenářů a knížka pro prvňáčka

Pasování čtenářů spojené s Knižkou pro prvňáčka: <https://www.skipcr.cz/projekty/uz-jsem-ctenar-knizka-pro-prvnaacka> je již dlouholetou pravidelnou aktivitou Svazu knihovníků a informačních pracovníků. Děti, které dorostly do školních let, umí samy číst a se mohou stát samostatně návštěvníky knihovny. Pasování probíhá v knihovně, na úřadě nebo i ve škole. Když pasuje pan starosta v obřadní síni, je to pro děti velká pocta. A děti jsou hrdé, že už jsou čtenáři.



V **Chyškách** je pasování také hlavně radost dětí.



V **Bělčicích** propojují generace. Mnoho akcí připravují starší čtenářky, které se pravidelně setkávají v knihovně pro děti, např. Halloween v knihovně, Pohádkový les, tvořivé dílny. Naopak děti pak připravují Olympiádu pro babičky a dědy, kde jsou na stanovištích děti a soutěží senioři.



V **Dřešíně** to žije komunitně: uspořádali již 16. ročník Noci s Andersenem pro 25 malých dobrodruhů, každé druhé úterý v měsíci se v knihovně schází ženy a tvoří; každé třetí úterý tvoří děti, na některých akcích jako třeba Zpívání u stromečku se sejdou malí i velcí.



V **Majdaleně** spolupracují s knihovnou i hasiči. Děti ze Sboru dobrovolných hasičů Majdalena vyrobily záložky do knih, které si čtenáři mohou zdarma vzít v knihovně.



Akce pro dospělé

Knihovníci se stále vzdělávají, aby mohli návštěvníkům nabídnout ověřené informace z mnoha oborů. V roce 2025 proběhlo několik školení na téma Digitální služby státu. Pořádala se v Českých Budějovicích, v Táboře, v Prachaticích i na dalších místech.

DIGITÁLNÍ SEMINÁŘ

SLUŽBY STÁTU V KNIHOVNÁCH

1 knihovny digital

2 KDY
pondělí
24. 3. 2025
9:00 – 13:00

3 KDE
Městská knihovna v Táboře
Regionální oddělení
Budějovická 3157

4 CO SE DOZVÍTE

- jaké jsou základní služby eGovernmentu
- k čemu jsou tyto služby užitečné
- jak a kde získat více informací z této oblasti
- proč je dobré začít právě teď

5 S PODPOROU | Nadace OSF

Školení, které potom proškolení knihovníci mohou nabízet veřejnosti

Moudrá Síť

Pro seniory 60+ ZDARMA!

„Jak instalovat Whatsapp?“

Spolek Moudrá Síť ve spolupráci s Moudrou Sovičkou z.s.

POMÁHÁ SENIORŮM správně a bezpečně ovládat moderní technologie

„Nevíte mi WIFI na mobilu...“

Nevíte si rady s mobilem, počítačem, tiskárnou nebo jiným zařízením? Náš dobrovolník se s vámi sejde v knihovně, u vás doma nebo dle domluvy a pomůže vám.

„Nefunguje tiskárna...“

Jděte na www.moudrasit.cz, klikněte na **Potřebuji pomoc!**, popište svůj problém a my se vám ozveme!

Nebo nás kontaktujte na tel. **770 132 768**, bezplatné lince **800 220 044**, e-mailu ivana@moudrasit.cz

JNA
TOTEK
SDRU K

Místní knihovna **Březnice** získala nové prostory po bývalé České poště, knihovna byla nově otevřena čtenářům 24.1.2025 spisovatelem Jiřím Hájíčkem s novou knihou *Drak na polní cestě*.



Městská knihovna **Soběslav** pořídila pro čtenáře knihobox, který je umístěn ve vestibulu kina blízko nádraží. Knihobox je od instalace často využíván a čtenáři si jeho pořízení pochvalují.



Městská knihovna **Kaplice** slavila v roce 2025 80. výročí vzniku knihovny. V posledním květnovém týdnu připravila na oslavu řadu kulturních akcí v knihovně i kolem ní. Oslovila tím většinu obyvatel města. Propagace knihovny byla na jedničku.



Městská knihovna v **Milevsku** pořádá každoročně hodně akcí, v loňském roce v rámci akce „Čtème“ vyrazila s nabídkou služeb i do přírody na sousedskou snídani.



Přibývá knihoven pořádajících Knihovnické kvízy, jednou z nich je i Městská knihovna v **Milevsku**. Čertovský kvíz pobavil mladé i starší. Hospoda nemusí být jediným místem, kde jsou kvízy oblíbené.



Městská knihovna **Jindřichův Hradec** vyráží za čtenáři i na plovárnu.



V **Šumavských Hořticích** navštěvuje knihovnu pravidelně každý měsíc školní družina. Pokaždé je čeká poutavý program. Např. věnovaný historii obce. Kromě malého testu znalostí o obci přichystala paní knihovnice setkání se dvěma místními pamětníky. Jejich vzpomínky na dětství a život v obci před mnoha lety přinesl dětem srovnání s dneškem.



Další srovnání si vyslechly děti v knihovně v **Borových Ladech**. Poslechly si, jak vypadaly školy na Šumavě v minulosti.



A když už v **Záblatí** zrekonstruovali knihovnu, začali v ní pořádat různé akce. Na jaře společně pletli pomlázky, potom tvořili panenky a mnoho dalšího.



Březen měsíc čtenářů v roce 2025

Celostátní akce na podporu čtenářství v roce 2025 byla zaměřena zejména na propagaci digitálních služeb knihoven. Jednak na propagaci portálu Knihovny.cz, jednak na proškolení veřejnosti v oblasti digitálních kompetencí. K využití byl připraven leták na propagaci knihoven, případně materiály k propagaci portálu. Zapojit se mohly všechny knihovny.



KNIHOVNY.CZ

Kde hledat znamená skutečně najít...

provozuje **MORAVSKÁ ZEMSKÁ KNIHOVNA**

Týden knihoven

V Týdnu knihoven, tedy v prvním úplném říjnovém týdnu, nabízí každá zapojená knihovna svým uživatelům i návštěvníkům co nejvíce aktivit (podle svého uvážení, možností a podmínek) k atraktivnímu využití volného času, a především dává o sobě „vědět“ v obci, v komunitě. Společně se pak knihovny jako celek prezentují veřejnosti. Týden knihoven má většinou celorepublikové společné téma, v roce 2025 bylo obdobné jako v březnu, tedy digitální služby knihoven. Aktivity spojené s takto širokým tématem jsou různorodé, každá knihovna pořádá akce podle svých možností, ale měla by je využít především k propagaci své činnosti.

